

病院報告（平成15年5月分概数）

1. 1日平均患者数

各月間

| | 1日平均患者数（人） | | | 対前月増減（人） | |
|-----------|------------|-----------|-----------|----------|----------|
| | 平成15年5月 | 平成15年4月 | 平成15年3月 | 平成15年5月 | 平成15年4月 |
| 病院 | | | | | |
| 在院患者総数 | 1 382 422 | 1 392 432 | 1 410 823 | △ 10 010 | △ 18 391 |
| 精神病床 | 329 756 | 329 962 | 331 049 | △ 206 | △ 1 087 |
| 結核病床 | 7 299 | 7 293 | 7 334 | 6 | △ 41 |
| 一般病床等 | 773 698 | 752 738 | 774 188 | 20 960 | △ 21 450 |
| 療養病床等 | 303 217 | 302 402 | 298 198 | 815 | 4 204 |
| 外来患者 | 1 662 938 | 1 673 493 | 1 667 001 | △ 10 555 | 6 492 |
| 診療所（療養病床） | 19 386 | 19 544 | 19 874 | △ 158 | △ 330 |

注：1 総数には感染症病床を含む。

2 一般病床等とは、一般病床及び経過の旧療養型病床群を除く経過の旧その他の病床である。

3 療養病床等とは、療養病床及び経過の旧療養型病床群である。

2. 月末病床利用率

各月末

| | 病床利用率（％） | | | 対前月増減 | |
|-----------|----------|---------|---------|---------|---------|
| | 平成15年5月 | 平成15年4月 | 平成15年3月 | 平成15年5月 | 平成15年4月 |
| 病院 | | | | | |
| 総数 | 82.4 | 83.5 | 84.1 | △ 1.1 | △ 0.6 |
| 精神病床 | 92.4 | 92.4 | 92.4 | 0.0 | 0.0 |
| 結核病床 | 45.3 | 45.0 | 42.7 | 0.3 | 2.3 |
| 一般病床等 | 78.6 | 77.6 | 78.7 | 1.0 | △ 1.1 |
| 療養病床等 | 92.8 | 93.2 | 93.6 | △ 0.4 | △ 0.4 |
| 診療所（療養病床） | 78.4 | 78.8 | 78.8 | △ 0.4 | 0.0 |

注：1 月末病床利用率 = $\frac{\text{月末在院患者数}}{\text{月末病床数}} \times 100$

2 病院の総数には感染症病床を含む。

3 一般病床等とは、一般病床及び経過の旧療養型病床群を除く経過の旧その他の病床である。

4 療養病床等とは、療養病床及び経過の旧療養型病床群である。

3. 平均在院日数

各月間

| | 平均在院日数（日） | | | 対前月増減（日） | |
|-----------|-----------|---------|---------|----------|---------|
| | 平成15年5月 | 平成15年4月 | 平成15年3月 | 平成15年5月 | 平成15年4月 |
| 病院 | | | | | |
| 総数 | 36.4 | 36.2 | 36.6 | 0.2 | △ 0.4 |
| 精神病床 | 341.7 | 339.0 | 344.3 | 2.7 | △ 5.3 |
| 結核病床 | 79.7 | 79.0 | 82.0 | 0.7 | △ 3.0 |
| 一般病床等 | 21.5 | 21.0 | 21.5 | 0.5 | △ 0.5 |
| 療養病床等 | 167.1 | 157.8 | 169.0 | 9.3 | △ 11.2 |
| 診療所（療養病床） | 94.3 | 90.8 | 94.3 | 3.5 | △ 3.5 |

注：1 平均在院日数 = $\frac{\text{在院患者延数}}{1/2 (\text{新入院患者数} + \text{退院患者数})}$

ただし、療養病床等の平均在院日数 = $\frac{\text{在院患者延数}}{1/2 \left[\begin{array}{l} \text{同一医療機関内} \quad \text{同一医療機関内} \\ \text{新入院患者数} + \text{の他の病床から} + \text{退院患者数} + \text{の他の病床へ} \\ \text{移された患者数} \quad \quad \quad \text{移された患者数} \end{array} \right]}$

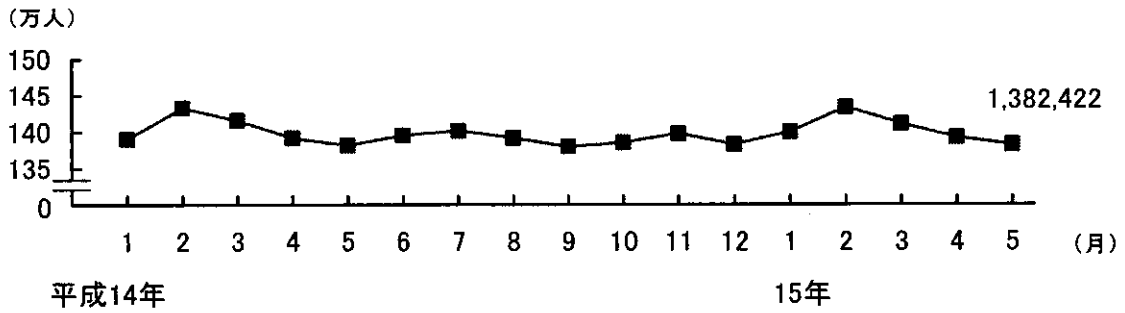
2 病院の総数には感染症病床を含む。

3 一般病床等とは、一般病床及び経過の旧療養型病床群を除く経過の旧その他の病床である。

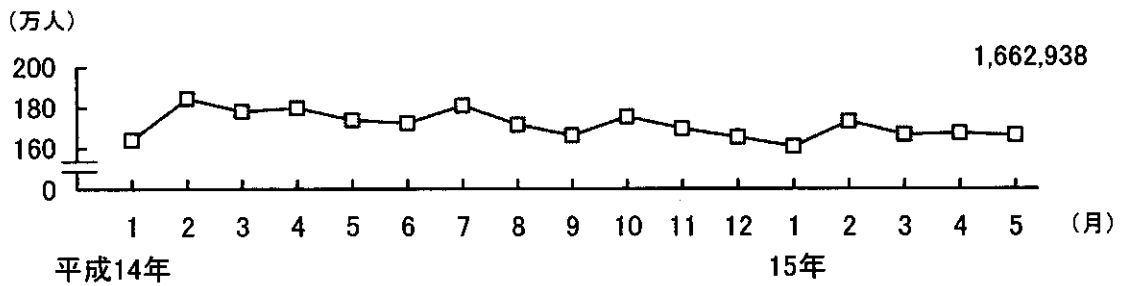
4 療養病床等とは、療養病床及び経過の旧療養型病床群である。

今回の数値は、概数としてとりまとめたものである。

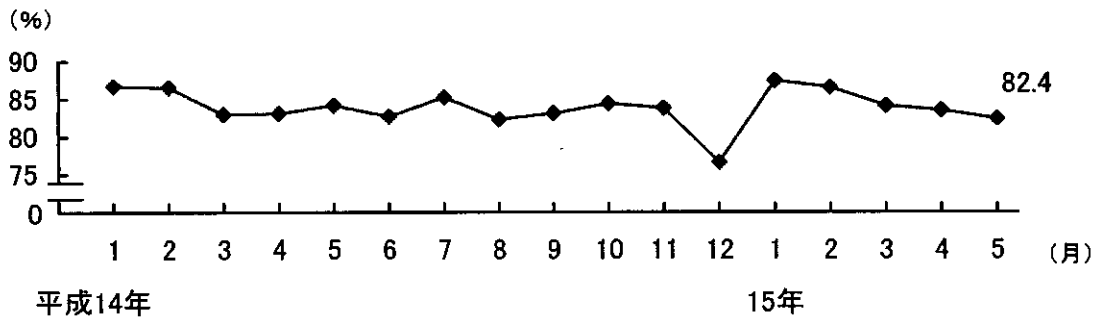
病院の1日平均在院患者数



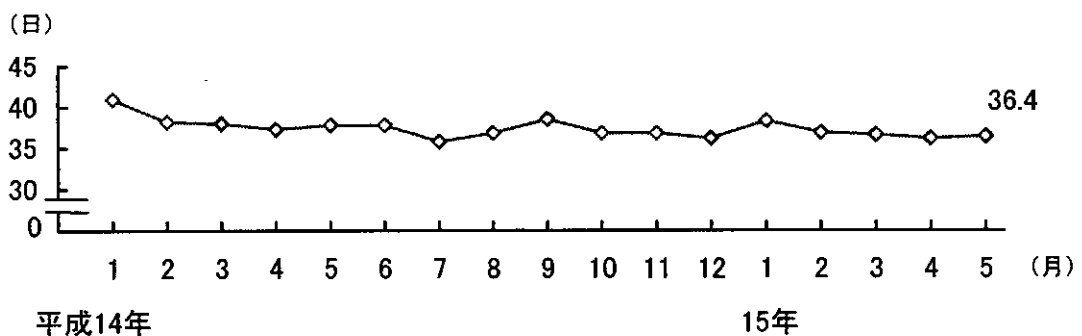
病院の1日平均外来患者数



病院の月末病床利用率



病院の平均在院日数



療養病床等の状況

(平成15年5月分概数)

1. 施設数及び病床数

各月末

| | 平成15年5月 | 平成15年4月 | 平成15年3月 | 対前月増減 | |
|-----|---------|---------|---------|---------|---------|
| | | | | 平成15年5月 | 平成15年4月 |
| 病院 | | | | | |
| 施設数 | 3 943 | 3 918 | 3 866 | 25 | 52 |
| 病床数 | 321 873 | 319 969 | 314 896 | 1 904 | 5 073 |
| 診療所 | | | | | |
| 施設数 | 2 563 | 2 554 | 2 564 | 9 | △ 10 |
| 病床数 | 24 180 | 24 078 | 24 105 | 102 | △ 27 |

【医療施設(動態)調査】

2. 開設者別にみた施設数及び病床数

平成15年5月末現在

| 開設者別 | 病院 | | 診療所 | |
|---------------|-------|---------|-------|--------|
| | 施設数 | 病床数 | 施設数 | 病床数 |
| 総数 | 3 943 | 321 873 | 2 563 | 24 180 |
| 国 | | | | |
| 厚生労働省 | 2 | 98 | - | - |
| 文部科学省 | - | - | - | - |
| 労働福祉事業団 | - | - | - | - |
| その他 | 1 | 42 | - | - |
| 都道府県 | 9 | 355 | - | - |
| 市町村 | 240 | 10 371 | 51 | 416 |
| 日赤会 | 15 | 767 | - | - |
| 済生会 | 14 | 1 094 | - | - |
| 北海道社会事業協会 | 5 | 433 | - | - |
| 厚生連 | 48 | 3 033 | - | - |
| 国民健康保険団体連合会 | - | - | - | - |
| 全国社会保険協会連合会 | 3 | 128 | - | - |
| 厚生年金事業振興団 | 1 | 139 | - | - |
| 船員保険会 | - | - | - | - |
| 健康保険組合及びその連合会 | 5 | 308 | - | - |
| 共済組合及びその連合会 | 6 | 391 | - | - |
| 国民健康保険組合 | - | - | - | - |
| 公益法人 | 169 | 13 769 | 8 | 73 |
| 医療法人 | 2 912 | 255 745 | 1 697 | 16 505 |
| 学校法人 | 6 | 356 | - | - |
| 会社法人 | 10 | 579 | - | - |
| その他の法人 | 117 | 9 061 | 22 | 250 |
| 個人 | 380 | 25 204 | 785 | 6 936 |

【医療施設(動態)調査】

3. 患者数

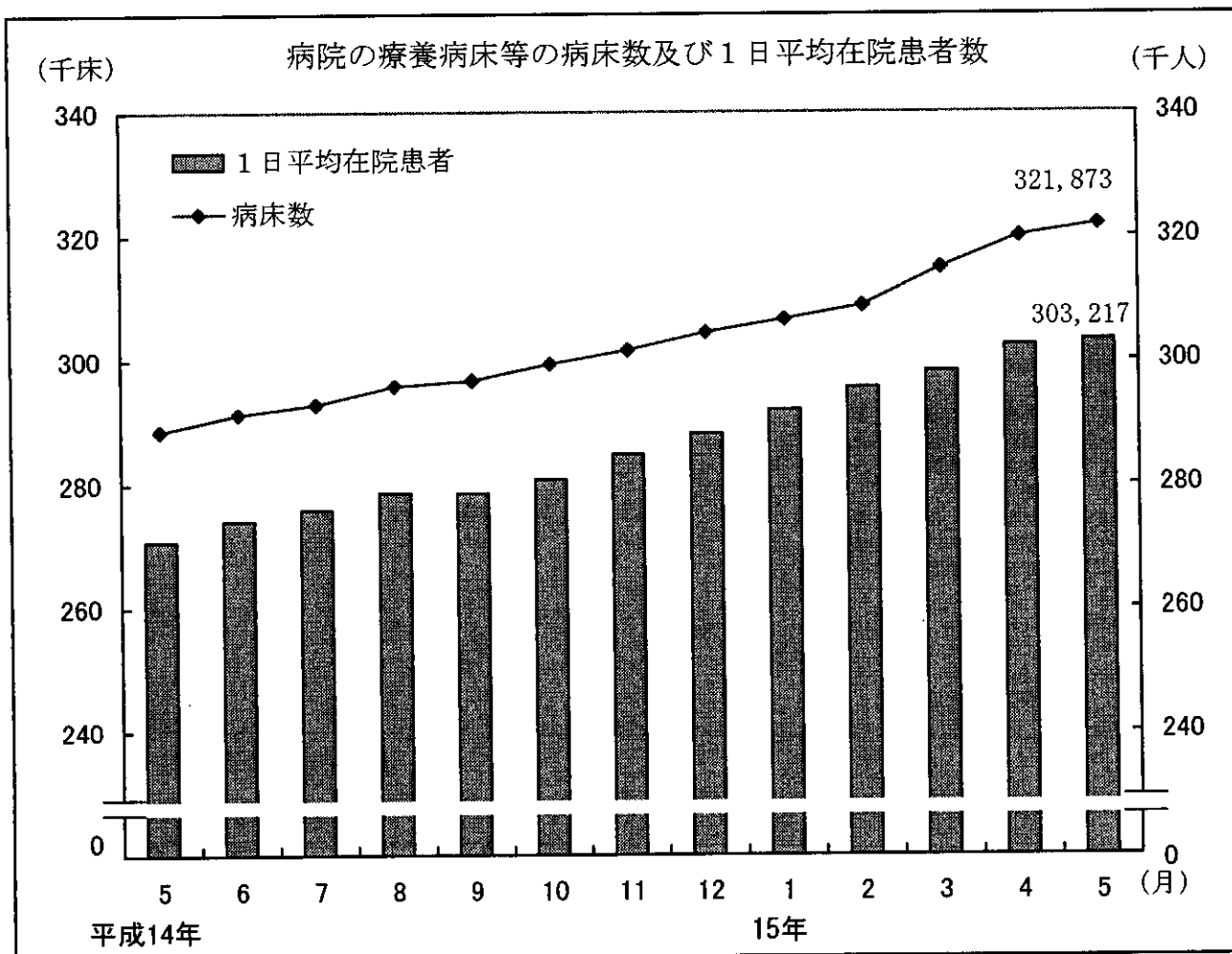
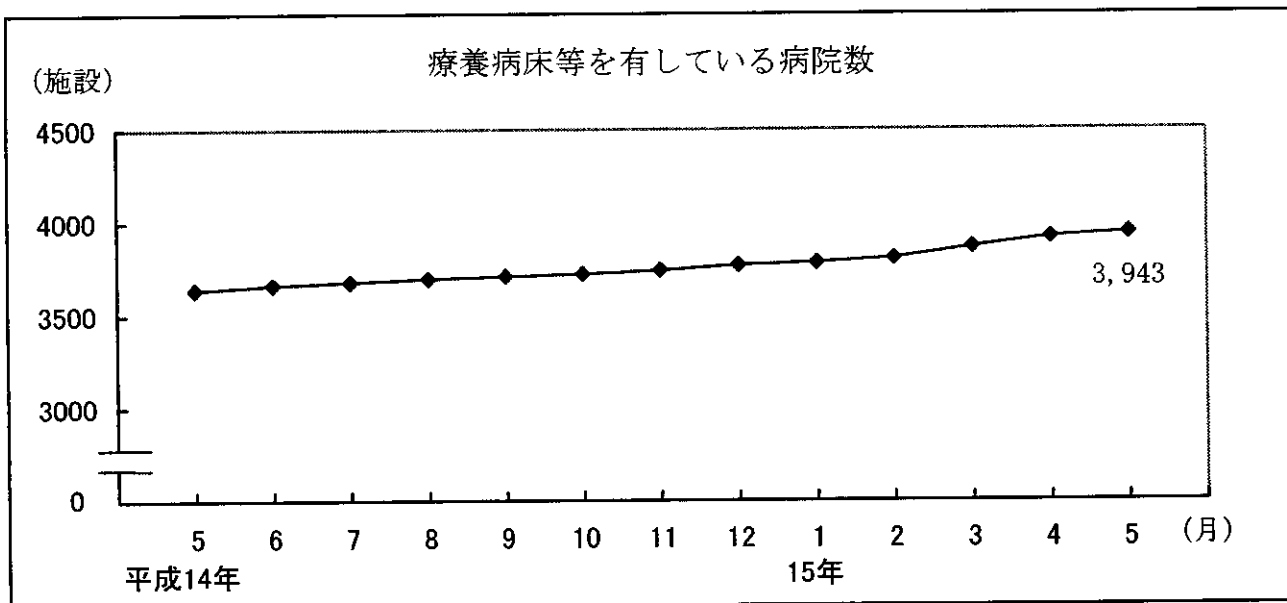
各月間・月末：人

| | 平成15年5月 | 平成15年4月 | 平成15年3月 | 対前月増減 | |
|-----------|---------|---------|---------|---------|---------|
| | | | | 平成15年5月 | 平成15年4月 |
| 病院 | | | | | |
| 1日平均在院患者数 | 303 217 | 302 402 | 298 198 | 815 | 4 204 |
| 月末在院患者数 | 302 192 | 300 853 | 295 242 | 1 339 | 5 611 |
| 診療所 | | | | | |
| 1日平均在院患者数 | 19 386 | 19 544 | 19 874 | △ 158 | △ 330 |
| 月末在院患者数 | 18 933 | 18 963 | 18 973 | △ 30 | △ 10 |

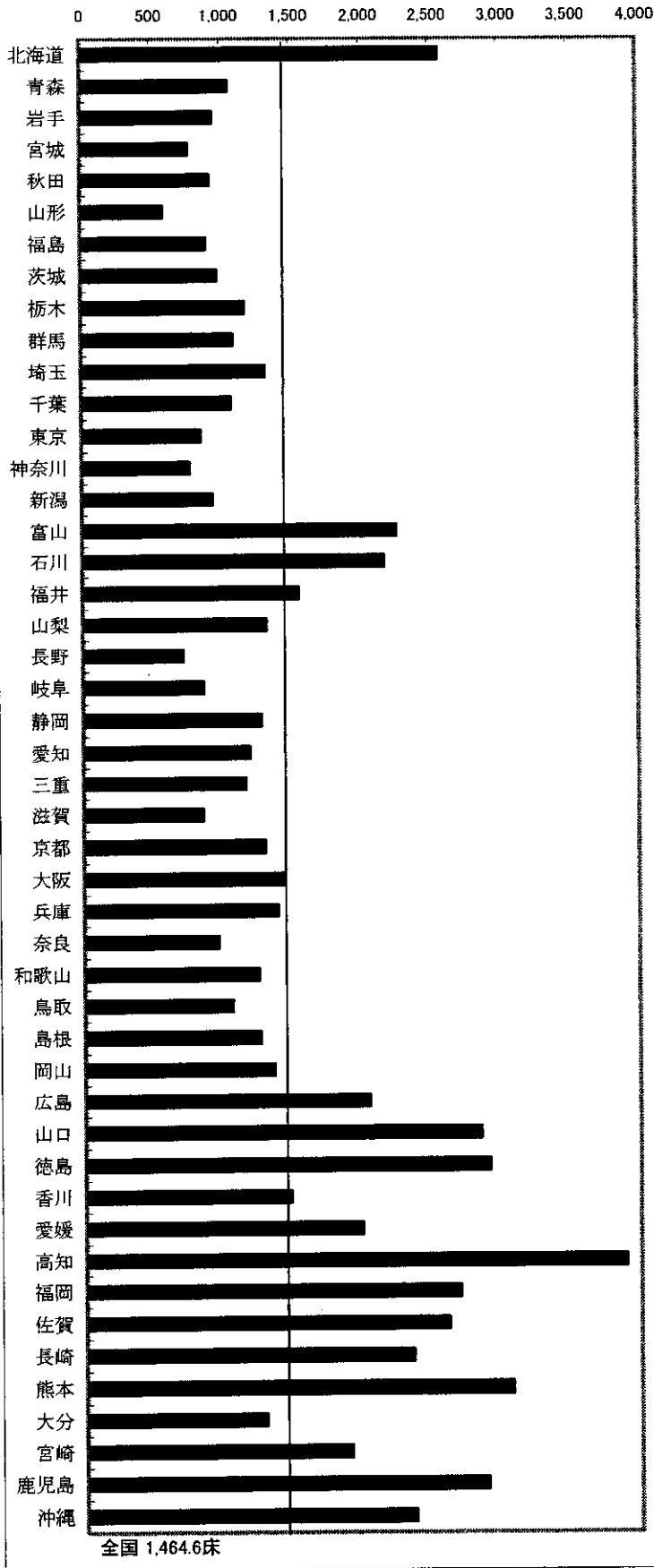
【病院報告】

注：1 今回の数値は、医療施設(動態)調査・病院報告を概数としてとりまとめたものである。

2 療養病床等とは、療養病床及び経過的旧療養型病床群である。



都道府県別にみた65歳以上人口10万対
病院・診療所の療養病床等の病床数（平成15年5月）（床）



| 県別 | 病床数 | | | 65歳以上人口10万対病床数 |
|-------|---------|---------|--------|----------------|
| | 総数 | 病院 | 診療所 | |
| 全 国 | 346 053 | 321 873 | 24 180 | 1 464.6 |
| 北 海 道 | 28 609 | 26 985 | 1 624 | 2 577.4 |
| 青 森 | 3 251 | 2 626 | 625 | 1 062.4 |
| 岩 手 | 3 058 | 2 688 | 370 | 952.6 |
| 宮 城 | 3 388 | 2 917 | 471 | 777.1 |
| 秋 田 | 2 746 | 2 571 | 175 | 930.8 |
| 山 形 | 1 756 | 1 539 | 217 | 591.2 |
| 福 島 | 4 080 | 3 818 | 262 | 902.7 |
| 茨 城 | 5 156 | 4 862 | 294 | 978.4 |
| 栃 木 | 4 295 | 4 116 | 179 | 1 176.7 |
| 群 馬 | 4 243 | 4 130 | 113 | 1 090.7 |
| 埼 玉 | 13 127 | 13 028 | 99 | 1 319.3 |
| 千 葉 | 10 060 | 9 727 | 333 | 1 078.2 |
| 東 京 | 17 861 | 17 543 | 318 | 856.6 |
| 神 奈 川 | 10 126 | 9 890 | 236 | 779.5 |
| 新 潟 | 5 206 | 5 135 | 71 | 939.7 |
| 富 山 | 5 559 | 5 245 | 314 | 2 259.8 |
| 石 川 | 5 032 | 4 783 | 249 | 2 169.0 |
| 福 井 | 2 779 | 2 493 | 286 | 1 552.5 |
| 山 梨 | 2 406 | 2 252 | 154 | 1 322.0 |
| 長 野 | 3 585 | 3 222 | 363 | 722.8 |
| 岐 阜 | 3 542 | 3 110 | 432 | 866.0 |
| 静 岡 | 9 177 | 8 972 | 205 | 1 285.3 |
| 愛 知 | 13 357 | 12 789 | 568 | 1 196.9 |
| 三 重 | 4 364 | 4 005 | 359 | 1 170.0 |
| 滋 賀 | 1 979 | 1 949 | 30 | 860.4 |
| 京 都 | 6 463 | 6 361 | 102 | 1 305.7 |
| 大 阪 | 20 768 | 20 580 | 188 | 1 440.2 |
| 兵 庫 | 14 079 | 13 323 | 756 | 1 391.2 |
| 奈 良 | 2 500 | 2 443 | 57 | 969.0 |
| 和 歌 山 | 2 975 | 2 613 | 362 | 1 255.3 |
| 鳥 取 | 1 501 | 1 272 | 229 | 1 064.5 |
| 島 根 | 2 489 | 2 161 | 328 | 1 263.5 |
| 岡 山 | 5 648 | 5 011 | 637 | 1 361.0 |
| 広 島 | 11 549 | 10 526 | 1 023 | 2 047.7 |
| 山 口 | 10 187 | 9 707 | 480 | 2 853.5 |
| 徳 島 | 5 508 | 4 913 | 595 | 2 914.3 |
| 香 川 | 3 322 | 2 541 | 781 | 1 476.4 |
| 愛 媛 | 6 679 | 5 490 | 1 189 | 1 987.8 |
| 高 知 | 7 757 | 7 662 | 95 | 3 898.0 |
| 福 岡 | 25 026 | 22 998 | 2 028 | 2 696.8 |
| 佐 賀 | 4 886 | 4 184 | 702 | 2 612.8 |
| 長 崎 | 7 776 | 6 680 | 1 096 | 2 356.4 |
| 熊 本 | 12 808 | 11 201 | 1 607 | 3 078.8 |
| 大 分 | 3 624 | 2 978 | 646 | 1 294.3 |
| 宮 崎 | 4 863 | 3 961 | 902 | 1 907.1 |
| 鹿 児 島 | 12 135 | 10 389 | 1 746 | 2 896.2 |
| 沖 縄 | 4 768 | 4 484 | 284 | 2 372.1 |

注：65歳以上人口は、平成14年10月1日現在の推計人口（総務省統計局）による。