

結果の概要

I 診療行為・調剤行為の状況

〔医科診療〕

1 診療行為の状況

(1) 入院における1件当たり点数は 34,538.5 点で、前年に比べ 983.8 点、2.9%増加している。

1日当たり点数は 2,178.2 点で、前年に比べ 81.0 点、3.9%増加している。診療行為別にみると、「入院料等」1,295.5 点(構成割合 59.5%)が最も高く、次いで「手術」245.9 点(11.3%)、「注射」158.2 点(7.3%)の順となっている。

1件当たり日数は 15.86 日で、前年に比べ 0.14 日減少している。(表 1、図 1)

表 1 診療行為別にみた入院の1件当たり点数、1日当たり点数、1件当たり日数

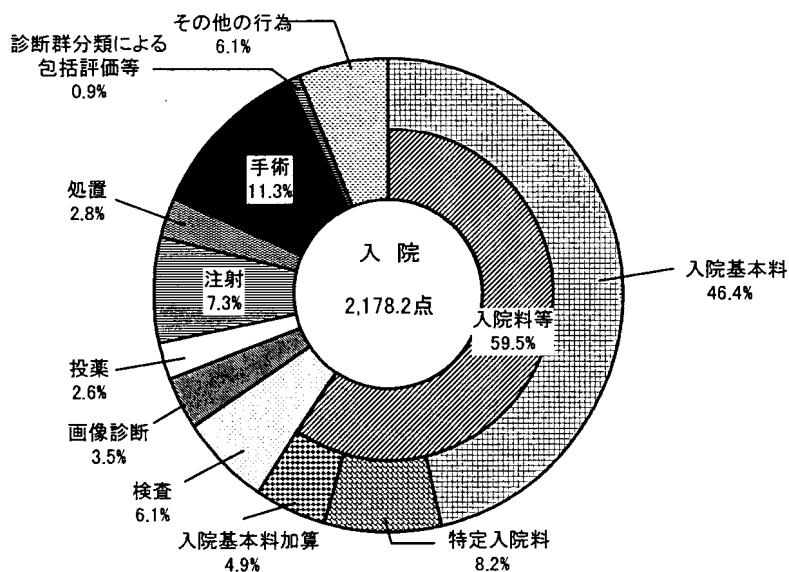
(各年6月審査分)

診療行為	1件当たり点数				1日当たり点数			
	平成15年	平成14年	対前年比		平成15年	平成14年	対前年比	
			増加点数	増加率(%)			増加点数	増加率(%)
総数	34 538.5	33 554.6	983.8	2.9	2 178.2	2 097.2	81.0	3.9
初・再診	54.3	55.0	△ 0.7	△ 1.4	3.4	3.4	△ 0.0	△ 0.5
指導管理等	343.8	322.1	21.7	6.7	21.7	20.1	1.5	7.7
在宅医療	59.8	49.3	10.5	21.3	3.8	3.1	0.7	22.4
検査	2 109.7	2 019.9	89.8	4.4	133.1	126.2	6.8	5.4
画像診断	1 212.2	1 192.5	19.7	1.7	76.5	74.5	1.9	2.6
投薬	896.6	896.7	△ 0.1	△ 0.0	56.5	56.0	0.5	0.9
注射	2 508.7	2 478.0	30.7	1.2	158.2	154.9	3.3	2.2
リハビリテーション	710.6	573.7	136.9	23.9	44.8	35.9	9.0	25.0
精神科専門療法	167.3	162.3	5.0	3.1	10.6	10.1	0.4	4.0
処置	967.3	1 031.6	△ 64.3	△ 6.2	61.0	64.5	△ 3.5	△ 5.4
手術	3 899.7	3 725.4	174.3	4.7	245.9	232.8	13.1	5.6
麻酔	620.3	576.0	44.3	7.7	39.1	36.0	3.1	8.7
放射線治療	144.4	151.6	△ 7.2	△ 4.8	9.1	9.5	△ 0.4	△ 3.9
入院料等	20 542.7	20 320.3	222.4	1.1	1 295.5	1 270.1	25.5	2.0
診断群分類による包括評価等	300.8	.	.	.	19.0	.	.	.
(1件当たり日数)	(15.86)	(16.00)						
入院時食事療養(単位:円)	31 953	32 243	△ 290	△ 0.9	2 015	2 015	△ 0	△ 0.0

注:入院時食事療養は、「総数」には含まない。

図 1 診療行為別にみた入院の1日当たり点数の構成割合

(平成15年6月審査分)



注:その他の行為は、「初・再診」「指導管理等」「在宅医療」「リハビリテーション」「精神科専門療法」「麻酔」及び「放射線治療」である。

(2) 入院外における1件当たり点数は1,251.8点で、前年に比べ14.4点、1.1%減少している。

1日当たり点数は635.1点で、前年に比べ5.6点、0.9%増加している。診療行為別にみると、「投薬」153.4点(構成割合24.1%)が最も高く、次いで「初・再診」121.0点(19.0%)、「検査」102.0点(16.1%)の順となっている。

1件当たり日数は1.97日で、前年に比べ0.04日減少している。(表2、図2)

表2 診療行為別にみた入院外の1件当たり点数、1日当たり点数、1件当たり日数

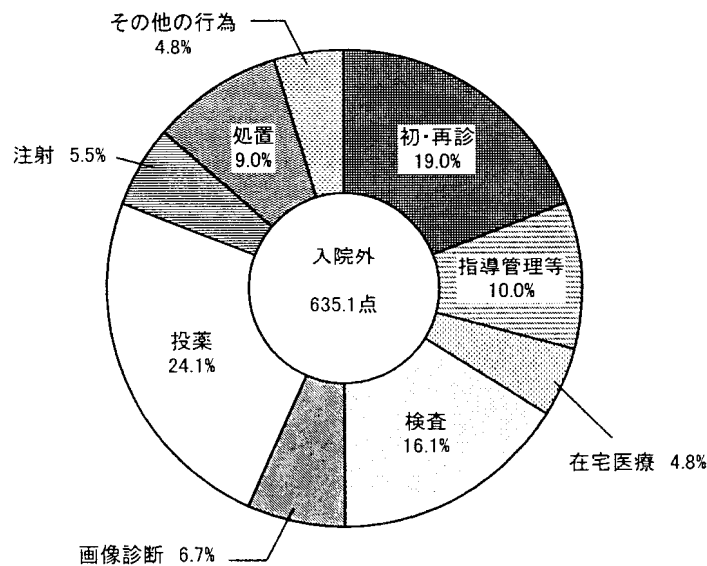
(各年6月審査分)

診療行為	1件当たり点数				1日当たり点数			
	平成15年	平成14年	対前年比		平成15年	平成14年	対前年比	
			増加点数	増加率(%)			増加点数	増加率(%)
総数	1 251.8	1 266.2	△ 14.4	△ 1.1	635.1	629.5	5.6	0.9
初・再診	238.4	240.5	△ 2.1	△ 0.9	121.0	119.6	1.4	1.2
指導管理等	125.1	161.7	△ 36.7	△ 22.7	63.4	80.4	△ 17.0	△ 21.1
在宅医療	59.9	64.3	△ 4.4	△ 6.8	30.4	32.0	△ 1.6	△ 4.9
検査	201.1	195.4	5.7	2.9	102.0	97.1	4.9	5.0
画像診断	84.2	86.7	△ 2.5	△ 2.9	42.7	43.1	△ 0.4	△ 0.9
投薬	302.3	295.2	7.1	2.4	153.4	146.8	6.6	4.5
注射	68.6	57.5	11.1	19.3	34.8	28.6	6.2	21.7
リハビリテーション	10.4	10.6	△ 0.2	△ 1.5	5.3	5.3	0.0	0.5
精神科専門療法	19.4	18.4	1.0	5.6	9.8	9.1	0.7	7.8
処置	112.3	102.1	10.1	9.9	57.0	50.8	6.2	12.2
手術	23.4	27.7	△ 4.3	△ 15.4	11.9	13.8	△ 1.9	△ 13.7
麻酔	4.5	4.5	△ 0.0	△ 0.6	2.3	2.2	0.0	1.4
放射線治療	1.9	1.5	0.5	31.4	1.0	0.7	0.2	34.1
(1件当たり日数)	(1.97)	(2.01)						

注:「総数」には「入院料等(短期滞在手術基本料1)」を含む。

図2 診療行為別にみた入院外の1日当たり点数の構成割合

(平成15年6月審査分)



注:その他の行為は、「リハビリテーション」「精神科専門療法」「手術」「麻酔」「放射線治療」及び「入院料等」である。

2 一般医療と老人医療別にみた診療行為の状況

(1) 入院における1件当たり点数は、一般医療 31,137.8 点、老人医療 38,188.8 点となっている。

1日当たり点数は、一般医療 2,278.7 点、老人医療 2,097.2 点で、年齢階級別にみると、「0～14 歳」3,035.2 点が最も高く、次いで「70～79 歳」2,334.1 点となっており、「80 歳以上」1,914.2 点が最も低くなっている。診療行為別の構成割合をみると、老人医療は、一般医療と比べ「入院料等」「処置」の割合が多く、「手術」「検査」の割合は少なくなっている。

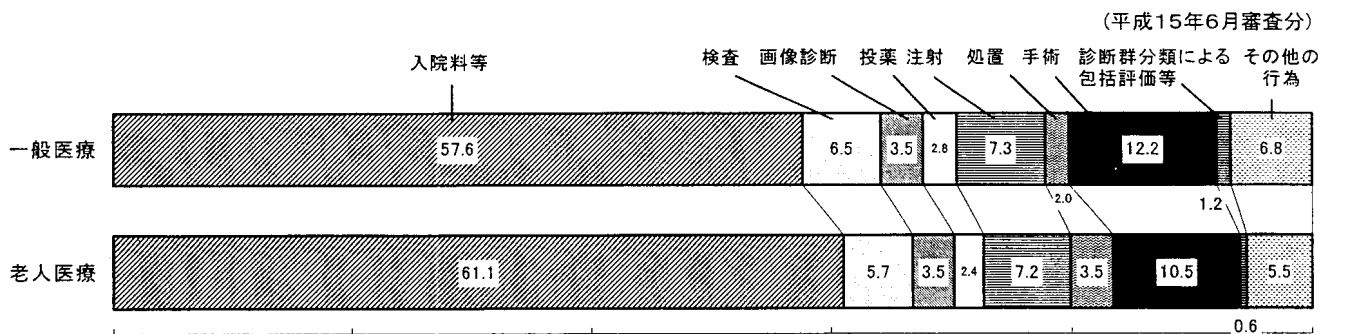
1件当たり日数は、一般医療 13.66 日、老人医療 18.21 日となっている。(表3、図3)

表3 一般医療—老人医療—年齢階級別にみた入院の診療行為別
1件当たり点数、1日当たり点数、1件当たり日数

診療行為	一般医療	老人医療	年齢階級				
			0～14歳	15～39歳	40～69歳	70～79歳	80歳以上
1 件 当 た り 点 数							
総初指	31 137.8	38 188.8	21 340.1	24 483.6	35 260.0	38 735.0	37 243.9
・	64.4	43.4	136.2	80.6	45.7	41.6	47.0
導 管 再 理	352.6	334.4	223.2	336.7	377.4	377.4	292.1
在宅 医 療	51.9	68.3	22.5	40.0	68.1	73.8	51.6
検査 断 薬 射	2 032.7	2 192.4	1 264.7	1 516.3	2 308.2	2 542.9	1 859.9
画像 診 断	1 102.6	1 329.9	404.0	690.3	1 320.1	1 548.7	1 154.8
注 射	874.1	920.7	308.8	571.5	1 077.8	1 006.0	815.8
リハビリテーション	2 285.7	2 748.1	1 427.3	1 707.6	2 590.2	2 803.6	2 737.0
精神科専門療	440.6	1 000.5	107.2	190.3	584.6	971.3	1 029.3
処 置	244.6	84.3	3.6	232.5	291.5	108.3	52.6
手術	610.9	1 349.9	445.3	349.7	858.5	1 244.6	1 269.7
麻 酔	3 791.5	4 015.7	1 227.4	3 181.6	4 361.9	5 297.5	2 767.7
放 射 線 治 療	788.1	440.2	866.6	820.8	746.0	649.7	243.7
入院料等	170.2	116.7	3.8	41.0	228.3	171.2	76.4
診断群分類による包括評価等	17 950.4	23 325.4	14 712.7	14 308.2	20 012.1	21 604.1	24 697.4
	377.4	218.6	186.7	416.5	389.1	294.2	148.5
1 日 当 た り 点 数							
総初指	2 278.7	2 097.2	3 035.2	2 319.1	2 187.5	2 334.1	1 914.2
・	4.7	2.4	19.4	7.6	2.8	2.5	2.4
導 管 再 理	25.8	18.4	31.7	31.9	23.4	22.7	15.0
在宅 医 療	3.8	3.7	3.2	3.8	4.2	4.4	2.7
検査 断 薬 射	148.8	120.4	179.9	143.6	143.2	153.2	95.6
画像 診 断	80.7	73.0	57.5	65.4	81.9	93.3	59.4
注 射	64.0	50.6	43.9	54.1	66.9	60.6	41.9
リハビリテーション	167.3	150.9	203.0	161.7	160.7	168.9	140.7
精神科専門療	32.2	54.9	15.2	18.0	36.3	58.5	52.9
処 置	17.9	4.6	0.5	22.0	18.1	6.5	2.7
手術	44.7	74.1	63.3	33.1	53.3	75.0	65.3
麻 酔	277.5	220.5	174.6	301.4	270.6	319.2	142.2
放 射 線 治 療	57.7	24.2	123.3	77.7	46.3	39.1	12.5
入院料等	12.5	6.4	0.5	3.9	14.2	10.3	3.9
診断群分類による包括評価等	1 313.6	1 281.0	2 092.6	1 355.3	1 241.5	1 301.8	1 269.3
	27.6	12.0	26.5	39.5	24.1	17.7	7.6
1 件 当 た り 日 数							
	13.66	18.21	7.03	10.56	16.12	16.60	19.46
入院時食事療養(単位:円)							
1 件 当 た り 金 額	27 496	36 736	12 211	20 665	33 085	33 805	38 713
1 日 当 た り 金 額	2 012	2 017	1 737	1 957	2 053	2 037	1 990

注:1)「一般医療」及び「老人医療」には、年齢不詳を含む。
2)入院時食事療養は、「総数」には含まない。

図3 一般医療—老人医療別にみた入院の診療行為別1日当たり点数の構成割合



注:その他の行為は、「初・再診」「指導管理等」「在宅医療」「リハビリテーション」「精神科専門療法」「麻酔」及び「放射線治療」である。

(2) 入院外における1件当たり点数は、一般医療 1,105.3 点、老人医療 1,606.5 点となっている。

1日当たり点数は、一般医療 615.3 点、老人医療 670.9 点で、年齢階級別にみると、「40～69 歳」690.0 点が最も高く、次いで「80 歳以上」651.8 点となっており、「0～14 歳」466.7 点が最も低くなっている。診療行為別の構成割合をみると、老人医療は、一般医療と比べ「在宅医療」「投薬」の割合が多く、「初・再診」「検査」の割合は少なくなっている。

1件当たり日数は、一般医療 1.80 日、老人医療 2.39 日となっている。(表4、図4)

表4 一般医療—老人医療—年齢階級別にみた入院外の診療行為別
1件当たり点数、1日当たり点数、1件当たり日数

(平成15年6月審査分)

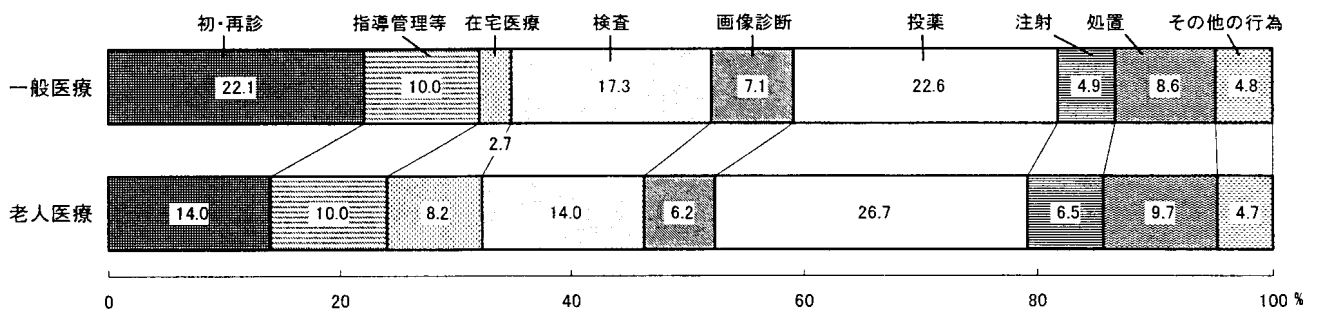
診療行為	一般医療	老人医療	年齢階級				
			0～14歳	15～39歳	40～69歳	70～79歳	80歳以上
1 件 当 た り 点 数							
総数	1 105.3	1 606.5	776.1	904.7	1 335.6	1 508.7	1 603.8
初診	243.8	225.3	313.9	249.2	219.1	226.2	223.7
・再診	110.2	161.1	124.3	33.7	138.7	155.8	163.1
指導管理	30.3	131.8	27.6	21.6	40.0	82.6	206.2
在宅医療	191.3	225.0	86.8	203.2	218.4	236.7	204.1
検査	78.2	98.8	30.4	70.5	95.6	106.4	86.5
画像診断	249.7	429.7	128.5	180.0	317.9	414.1	447.3
投薬	54.0	104.0	6.7	36.2	80.1	94.8	105.2
注射	7.5	17.4	5.4	4.1	9.9	17.3	15.4
リハビリテーション	21.3	14.9	1.2	33.5	23.0	12.6	19.0
精神科専門療法	94.6	155.2	35.5	50.2	164.9	119.0	91.5
処置	19.9	32.1	15.7	18.8	21.6	31.7	31.9
手術	2.7	8.8	0.0	1.9	3.9	9.1	7.5
麻酔	1.8	2.2	-	1.8	2.4	2.1	2.4
放射線治療							
1 日 当 た り 点 数							
総数	615.3	670.9	466.7	578.3	690.0	645.4	651.8
初診	135.7	94.1	188.7	159.3	113.2	96.8	90.9
・再診	61.3	67.3	74.8	21.5	71.6	66.6	66.3
指導管理	16.9	55.0	16.6	13.8	20.7	35.3	83.8
在宅医療	106.5	94.0	52.2	129.9	112.8	101.3	83.0
検査	43.5	41.3	18.3	45.1	49.4	45.5	35.1
画像診断	139.0	179.4	77.2	115.0	164.2	177.1	181.8
投薬	30.1	43.4	4.1	23.1	41.4	40.6	42.8
注射	4.2	7.3	3.2	2.6	5.1	7.4	6.2
リハビリテーション	11.8	6.2	0.7	21.4	11.9	5.4	7.7
精神科専門療法	52.6	64.8	21.3	32.1	85.2	50.9	37.2
処置	11.1	13.4	9.5	12.0	11.2	13.6	13.0
手術	1.5	3.7	0.0	1.2	2.0	3.9	3.1
麻酔	1.0	0.9	-	1.1	1.3	0.9	1.0
放射線治療							
1 件 当 た り 日 数							
	1.80	2.39	1.66	1.56	1.94	2.34	2.46

注:1)「一般医療」及び「老人医療」には、年齢不詳を含む。

2)「総数」には「入院料等(短期滞在手術基本料1)」を含む。

図4 一般医療—老人医療別にみた入院外の診療行為別1日当たり点数の構成割合

(平成15年6月審査分)



注:その他の行為は、「リハビリテーション」「精神科専門療法」「手術」「麻酔」「放射線治療」及び「入院料等」である。

3 病院と診療所別にみた診療行為の状況

(1) 入院における1件当たり点数は、病院 35,888.6 点、診療所(有床)16,057.0 点となっている。

1日当たり点数は、病院 2,232.9 点、診療所(有床)1,245.3 点で、病院について種類別にみると、「特定機能病院」3,559.7 点が最も高く、次いで「一般病院」2,855.0 点となっており、「精神病院」1,032.0 点が最も低くなっている。診療行為別の構成割合をみると、「療養病床を有する病院」は、「一般病院」と比べ「入院料等」の割合が多くなっている。

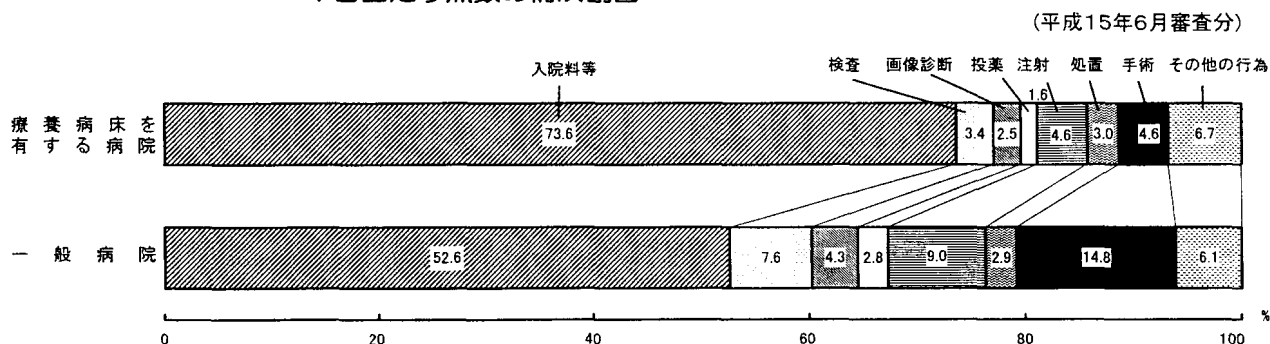
1件当たり日数は、病院 16.07 日、診療所(有床)12.89 日となっている。(表5、図5)

表5 病院—診療所(有床)別にみた入院の診療行為別1件当たり点数、1日当たり点数、1件当たり日数

診療行為	病 院					診療所 (有床)
	総 数	精神病院	特 定 機 能 病 院	療 養 病 床 を 有 す る 病 院	一 般 病 院	
	(平成15年6月審査分)					
	1 件 当 た り 点 数					
総数	35 888.6	30 350.9	45 012.4	36 107.5	35 880.3	16 057.0
初診	56.1	3.9	46.7	41.1	71.2	29.3
再診	359.4	129.0	320.9	322.0	413.9	129.6
指導管理	62.6	0.1	90.9	49.4	75.3	21.5
在宅医療	2 183.1	446.8	3 571.9	1 245.7	2 729.3	1 105.1
検査	1 272.9	76.6	1 982.2	895.1	1 556.6	382.3
画像診断	917.7	1 263.8	1 200.3	560.0	992.2	607.3
投薬	2 597.3	233.2	4 200.2	1 665.3	3 219.6	1 296.5
注射	745.9	15.0	360.6	1 544.0	552.9	227.6
リハビリテーション	179.1	1 358.0	51.4	100.3	42.5	5.3
精神科専門療法	955.1	163.7	843.5	1 070.1	1 037.2	1 134.0
処置	3 975.6	0.9	7 188.6	1 660.4	5 295.0	2 859.4
手術	641.8	0.3	1 270.3	263.5	847.5	325.6
麻酔	155.0	-	479.7	104.0	173.1	0.1
放射線治療	21 463.9	26 659.5	17 013.7	26 586.6	18 873.9	7 933.2
入院料等	322.8	-	6 390.7	-	-	-
診断群分類による包括評価等	-	-	-	-	-	-
	1 日 当 た り 点 数					
総数	2 232.9	1 032.0	3 559.7	1 787.1	2 855.0	1 245.3
初診	3.5	0.1	3.7	2.0	5.7	2.3
再診	22.4	4.4	25.4	15.9	32.9	10.1
指導管理	3.9	0.0	7.2	2.4	6.0	1.7
在宅医療	135.8	15.2	282.5	61.7	217.2	85.7
検査	79.2	2.6	156.8	44.3	123.9	29.6
画像診断	57.1	43.0	94.9	27.7	78.9	47.1
投薬	161.6	7.9	332.2	82.4	256.2	100.6
注射	46.4	0.5	28.5	76.4	44.0	17.7
リハビリテーション	11.1	46.2	4.1	5.0	3.4	0.4
精神科専門療法	59.4	5.6	66.7	53.0	82.5	88.0
処置	247.4	0.0	568.5	82.2	421.3	221.8
手術	39.9	0.0	100.5	13.0	67.4	25.3
麻酔	9.6	-	37.9	5.1	13.8	0.0
放射線治療	1 335.4	906.4	1 345.5	1 315.9	1 501.8	615.3
入院料等	20.1	-	505.4	-	-	-
診断群分類による包括評価等	-	-	-	-	-	-
	1 件 当 た り 日 数					
総数	16.07	29.41	12.65	20.20	12.57	12.89
入院時食事療養(単位:円)						
1件当たり金額	32 751	62 818	24 582	42 965	24 505	21 025
1日当たり金額	2 038	2 136	1 944	2 127	1 950	1 631

注:1)病院の「総数」には、結核療養所を含む。
2)入院時食事療養は、「総数」には含まない。

図5 療養病床を有する病院—一般病院別にみた入院の診療行為別1日当たり点数の構成割合



注:その他の行為は、「初・再診」「指導管理等」「在宅医療」「リハビリテーション」「精神科専門療法」「麻酔」及び「放射線治療」である。

(2) 入院外における1件当たり点数は、病院 1,462.4 点、診療所 1,136.1 点となっている。

1日当たり点数は、病院 855.0 点、診療所 537.4 点で、病院について種類別にみると、「特定機能病院」1,065.7 点が最も高く、次いで「一般病院」916.0 点となっており、「療養病床を有する病院」672.1 点が最も低くなっている。診療行為別の構成割合をみると、診療所は、病院と比べ「初・再診」「指導管理等」の割合が多く、「画像診断」「検査」の割合は少なくなっている。

1件当たり日数は、病院 1.71 日、診療所 2.11 日となっている。(表6、図6)

表6 病院—診療所別にみた入院外の診療行為別1件当たり点数、1日当たり点数、1件当たり日数

(平成15年6月審査分)

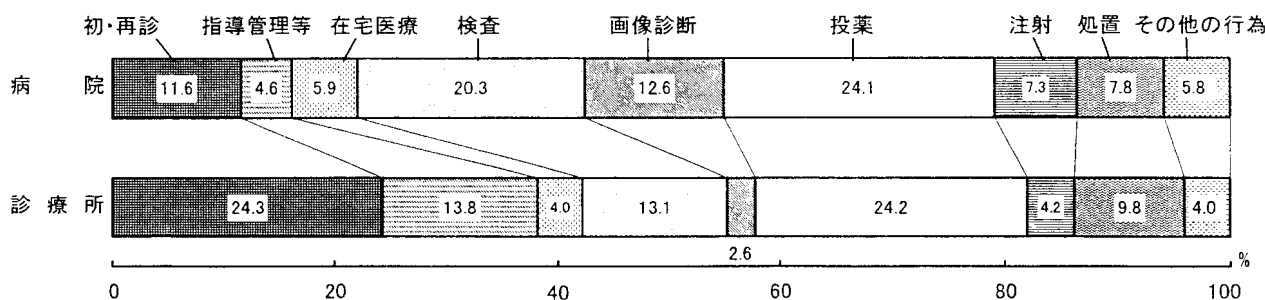
診療行為	病 院					診療所
	総数	精神病院	特定機能病院	療養病床を有する病院	一般病院	
	1 件 当 た り 点 数					
総数	1 462.4	1 753.9	1 474.5	1 392.4	1 475.0	1 136.1
初・再診	169.4	163.4	115.7	206.1	162.8	276.3
指導管理等	66.8	39.5	44.3	85.9	63.6	157.0
在宅医療	86.7	9.1	111.1	65.0	93.7	45.3
検査	296.3	64.4	409.0	235.3	312.2	148.9
画像診断	184.7	20.2	241.9	145.3	196.9	29.1
投薬	352.8	646.1	326.6	352.0	346.8	274.5
注射	106.8	11.9	124.4	76.6	117.6	47.7
リハビリテーション	14.1	2.0	6.0	24.2	11.9	8.4
精神科専門療法	32.1	793.7	18.6	23.5	13.4	12.5
処置	113.6	2.1	16.7	150.6	114.1	111.6
手術	29.9	0.3	39.1	21.6	32.5	19.9
麻酔	3.9	1.2	5.3	5.5	3.3	4.8
放射線治療	5.4	-	15.8	0.9	6.1	-
	1 日 当 た り 点 数					
総数	855.0	793.1	1 065.7	672.1	916.0	537.4
初・再診	99.0	73.9	83.6	99.5	101.1	130.7
指導管理等	39.1	17.8	32.0	41.4	39.5	74.3
在宅医療	50.7	4.1	80.3	31.4	58.2	21.4
検査	173.2	29.1	295.6	113.6	193.9	70.4
画像診断	108.0	9.1	174.8	70.1	122.3	13.8
投薬	206.3	292.1	236.0	169.9	215.3	129.9
注射	62.4	5.4	89.9	37.0	73.1	22.5
リハビリテーション	8.2	0.9	4.3	11.7	7.4	4.0
精神科専門療法	18.7	358.9	13.4	11.3	8.3	5.9
処置	66.4	1.0	12.1	72.7	70.8	52.8
手術	17.5	0.1	28.3	10.4	20.2	9.4
麻酔	2.3	0.6	3.8	2.7	2.1	2.3
放射線治療	3.2	-	11.4	0.4	3.8	-
	1 件 当 た り 日 数					
	1.71	2.21	1.38	2.07	1.61	2.11

注:1) 病院の「総数」には、結核療養所を含む。

2) 「総数」には「入院料等(短期滞在手術基本料1)」を含む。

図6 病院—診療所別にみた入院外の診療行為別1日当たり点数の構成割合

(平成15年6月審査分)



注:その他の行為は、「リハビリテーション」「精神科専門療法」「手術」「麻酔」「放射線治療」及び「入院料等」である。