

しょうがいしゃ しんたいしょうがいしゃ ちてきしょうがいしゃ しえんひ りょうじょうきょう そくほう
障害者（身体障害者、知的障害者）支援費サービスの利用状況について（速報）

○ 18歳以上の障害者（身体障害者、知的障害者）の支援費サービスの利用状況（平成16年1月サービス提供分）について、107市町村（総人口の8.2%）からの報告を取りまとめたもの。

○ 概要

・ 障害者数（全国調査より推計）

31.0万人（身体障害者：28.1万人、知的障害者：2.9万人）

・ 支援費サービス利用者数

26,992人（身体障害者：10,731人、知的障害者：16,261人）
 （単位：人）

		在宅	施設	計
身体障害者		7,187	3,544	10,731
内訳	1級	3,993	2,018	6,011
	2級	2,165	1,155	3,320
	3級	567	207	774
	4級	294	95	389
	5級	110	43	153
	6級	58	26	84
知的障害者		8,490	7,771	16,261
内訳	A	5,188	5,526	10,714
	B	3,302	2,245	5,547

・ 支援費サービス（在宅）利用者の年齢別内訳

（単位：人）

	支援費サービス利用者数（在宅）	うち65歳未満	うち65歳以上
身体障害者	7,187 (100.0%)	5,724 (79.6%)	1,463 (20.4%)
知的障害者	8,490 (100.0%)	8,426 (99.2%)	64 (0.8%)

【参考】全国の18歳以上の障害者数

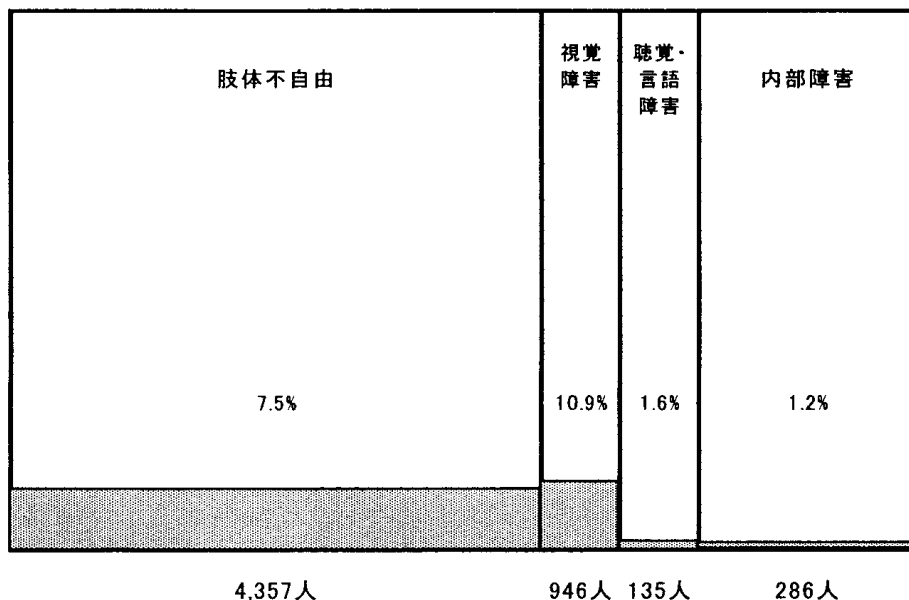
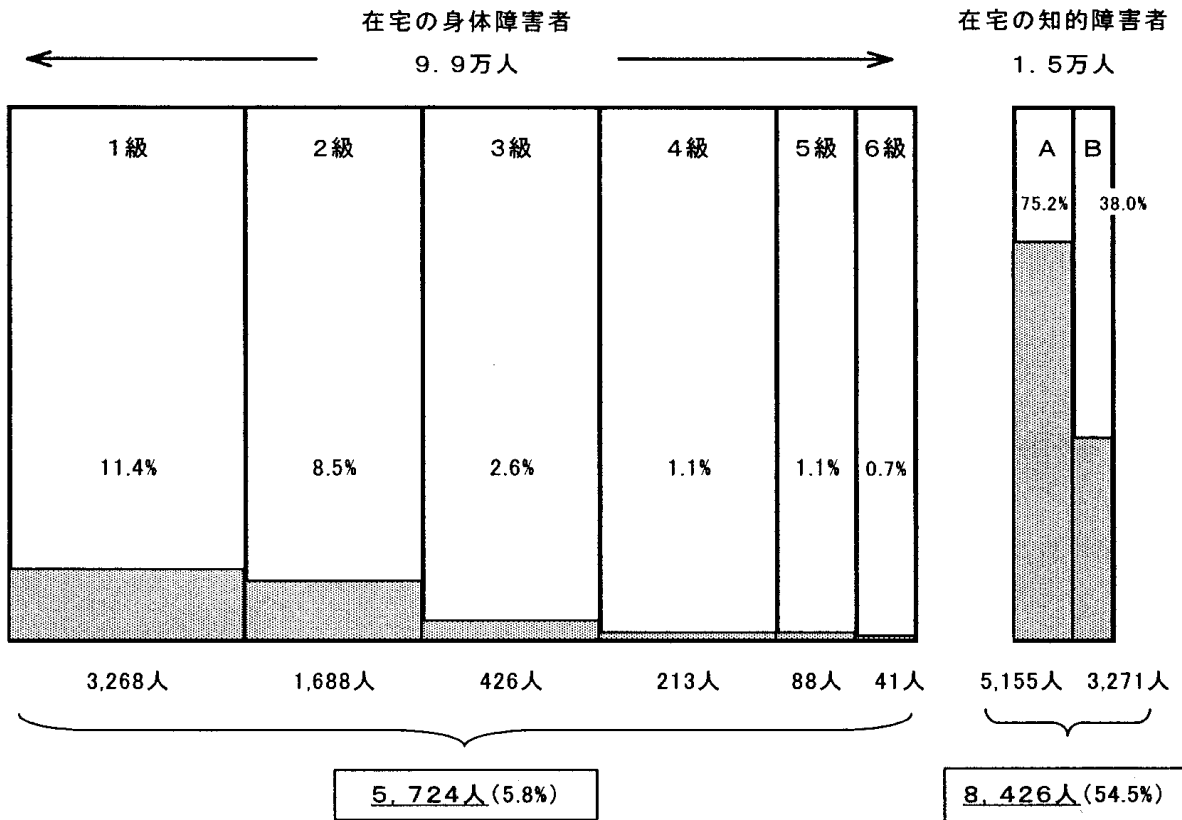
・ 身体障害者 342.6万人（在宅 324.5万人、施設 18.1万人）
 ・ 知的障害者 35.6万人（在宅 23.6万人、施設 12.1万人）

【平成13年身体障害者実態調査、平成12年知的障害者実態調査（者）基礎調査】

ざいたくしょうがいしゃ さい さい しんたいしょうがいしゃ ちてきしょうがいしゃ しえんひりょうわりあい
 在宅障害者（18歳から64歳の身体障害者・知的障害者）の支援費利用割合

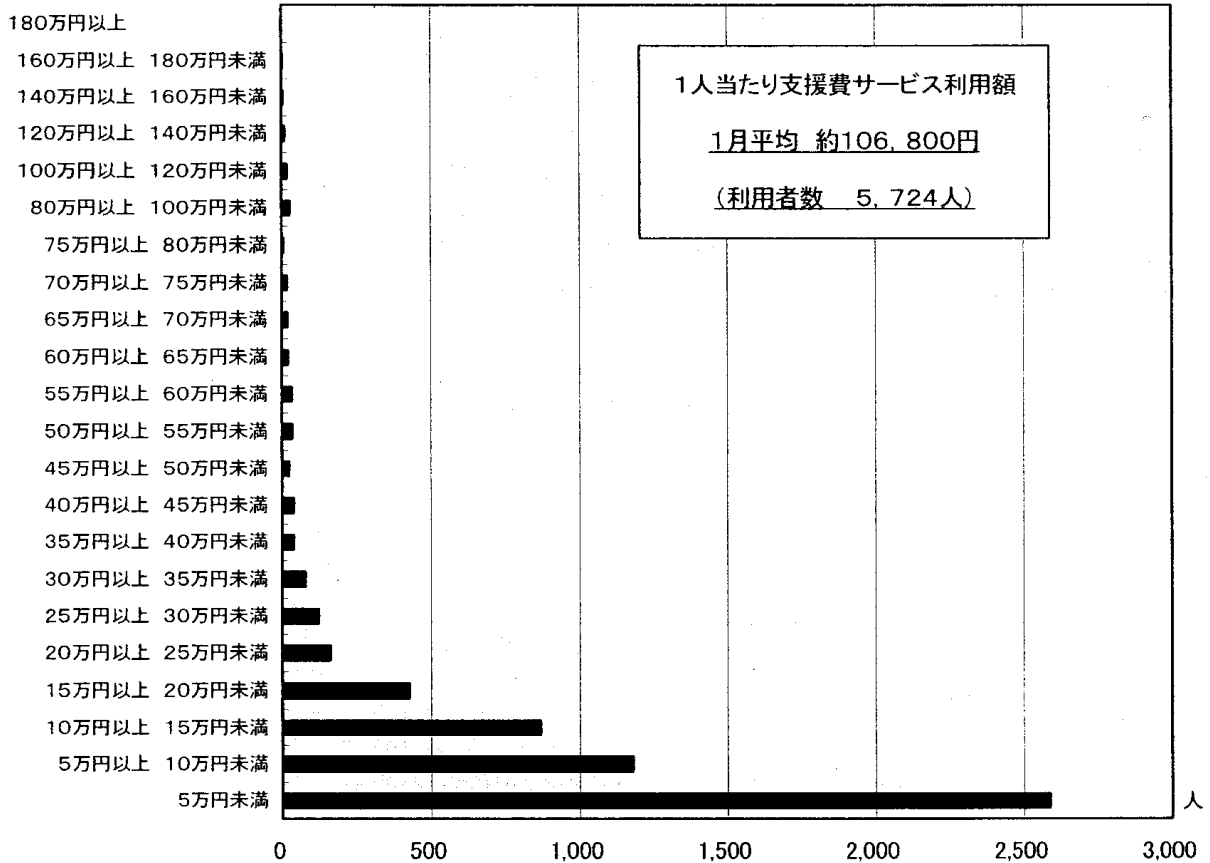
～107市町村（総人口の8.2%）の平成16年1月サービス提供分の調査より～

- ざいたくしんたいしょうがいしゃ まんにん すいけい のうち5,724人（5.8%）がしえんひりょう
 在宅身体障害者9.9万人（推計）のうち5,724人（5.8%）が支援費を利用
- ざいたくちてきしょうがいしゃ まんにん すいけい のうち8,426人（54.5%）がしえんひりょう
 在宅知的障害者1.5万人（推計）のうち8,426人（54.5%）が支援費を利用

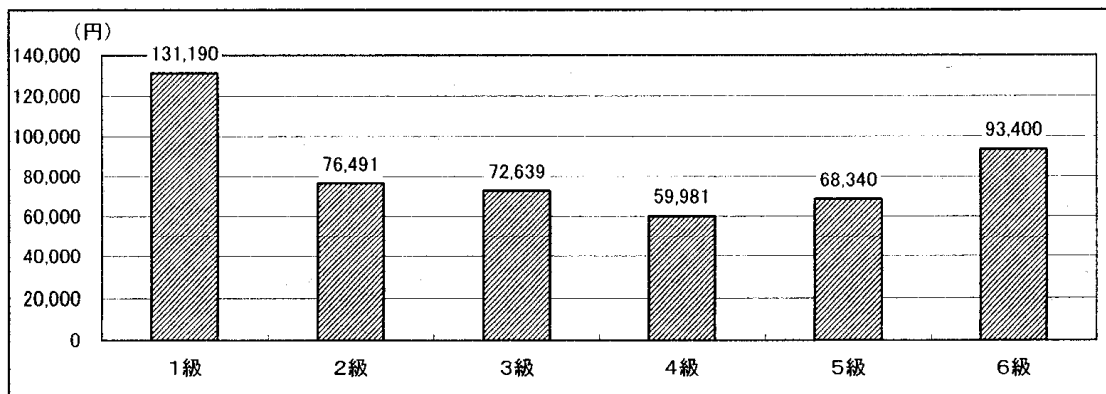


ざいたくしんたいしょうがいしゃ じょうきょう しちようそん へいせい ねん がつぶん
 在宅身体障害者の状況 (107市町村、平成16年1月分)

○ ざいたくしんたいしょうがいしゃ さい さい しえん ひりようがく じょうきょう
 在宅身体障害者 (18歳~64歳) の支援費利用額の状況

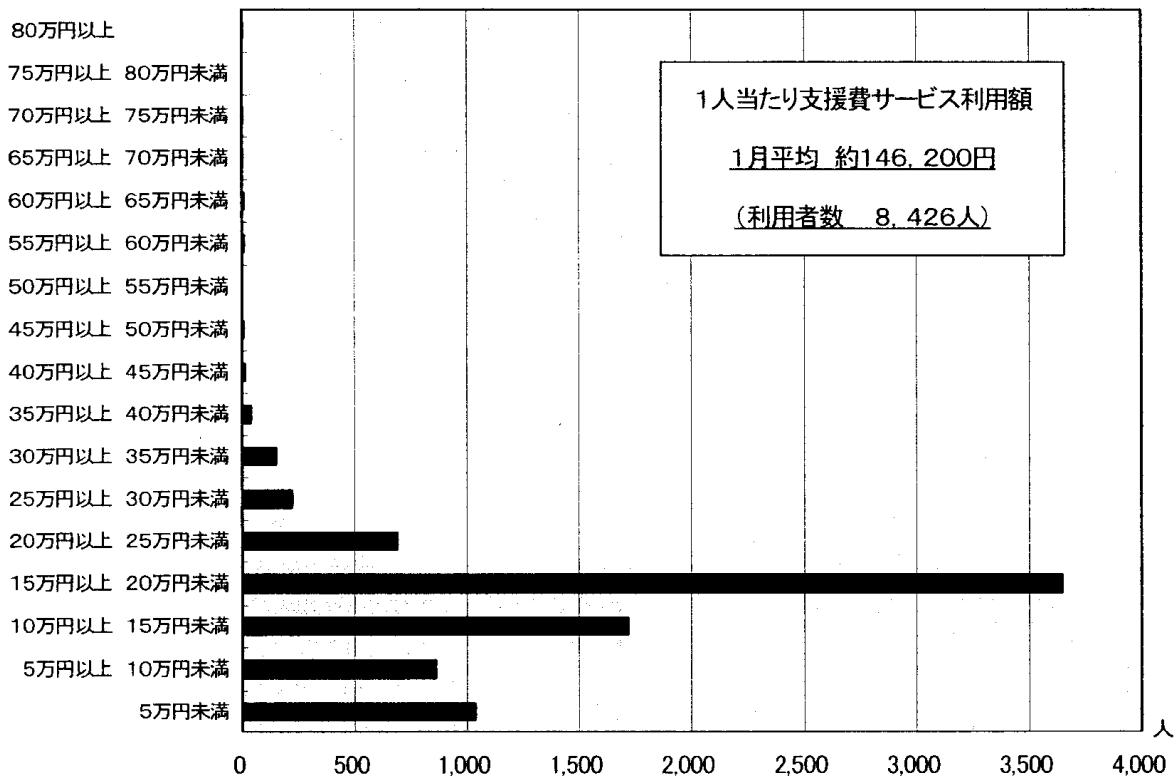


○ ざいたくしんたいしょうがいしゃ さい さい り あ しえん ひ へいきんりようがく やく えん
 在宅身体障害者 (18歳~64歳) 1人当たり支援費の平均利用額 (約106,800円)

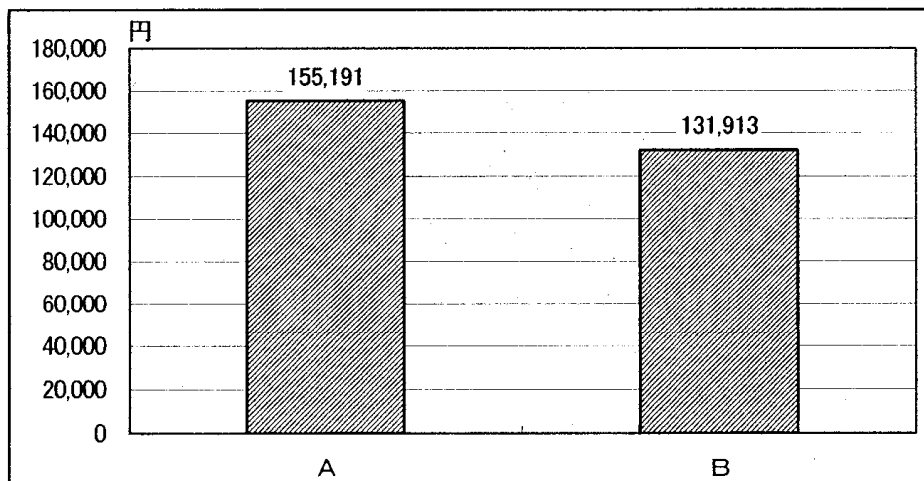


ざいたくちてきしょうがいしゃ じょうきょう しちょうそん へいせい ねん がつぶん
 在宅知的障害者の状況 (107市町村、平成16年1月分)

○ ざいたくちてきしょうがいしゃ さい さい しえんひりようがく じょうきょう
 在宅知的障害者 (18歳～64歳) の支援費利用額の状況



○ ざいたくちてきしょうがいしゃ さい さい りあ しえんひ へいきんりようがく やく えん
 在宅知的障害者 (18歳～64歳) 1人当たり支援費の平均利用額 (約146,200円)



107 市町村の概要

○ 市町村の人口規模（平成15年3月現在）

	107市町村の内訳		全 国	
	市町村数	人 口 A (A/B)	市町村数	人 口 B
50万人以上	3	2,488,027 (8.3%)	29	30,153,558
10万人以上 50万人未満	24	5,539,245 (12.0%)	217	46,316,171
5万人以上 10万人未満	16	1,122,337 (7.1%)	227	15,759,255
3万人以上 5万人未満	14	542,634 (5.3%)	269	10,303,556
1万人以上 3万人未満	31	575,495 (3.6%)	948	15,958,354
1万人未満	19	118,039 (1.4%)	1,545	8,197,470
計	107	10,385,777 (8.2%)	3,235	126,688,364

※ 107市町村のうち、政令指定都市（1/13）、中核市（5/35）

○ 支援費の在宅サービス提供体制（市町村内に事業所を有する割合）

	身体障害者	知的障害者
ホームヘルプサービス	105 (98.1%)	101 (94.4%)
デイサービス	61 (57.0%)	43 (40.2%)
ショートステイ	53 (49.5%)	71 (66.4%)

※ 平成16年1月現在

(参考) 支援費の在宅サービスを提供した市町村の割合（全国ベース）

	身体障害者	知的障害者
ホームヘルプサービス	73%	47%
デイサービス	36%	26%
ショートステイ	27%	45%

※ 平成15年4月現在