

日中の活動の場に関する希望①(H15ニーズ調査)

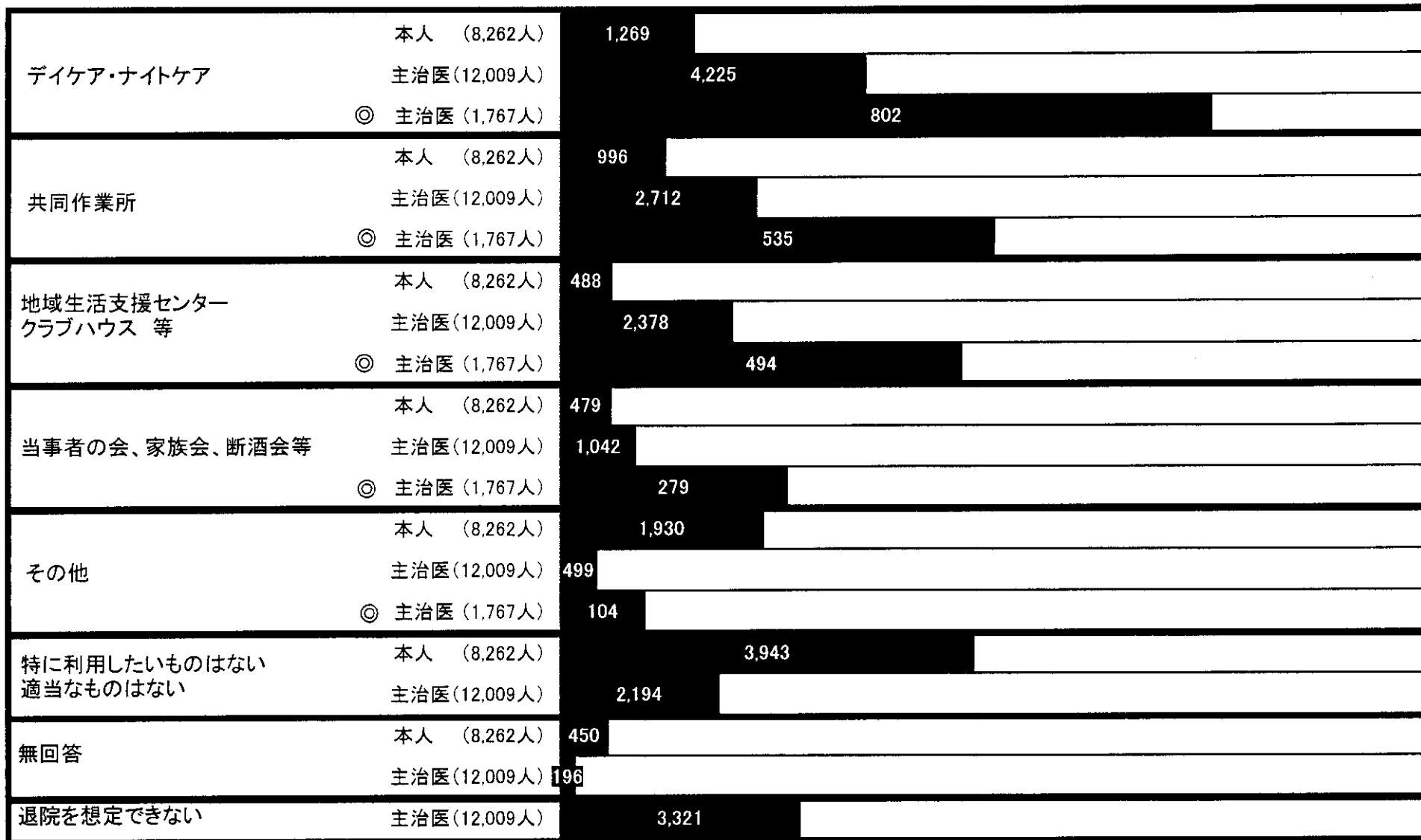
0% 10% 20% 30% 40% 50% 60% 70% 80% 90% 100%

フルタイム(通常業務)	本人 (8,262人)	1,137	
	主治医(12,009人)	275	
	◎ 主治医 (1,767人)	107	
フルタイム(軽負荷・軽い作業)	本人 (8,262人)	729	
	主治医(12,009人)	297	
	◎ 主治医 (1,767人)	92	
パート等	本人 (8,262人)	1,135	
	主治医(12,009人)	914	
	◎ 主治医 (1,767人)	270	
授産施設・作業所等	本人 (8,262人)	359	
	主治医(12,009人)	2,727	
	◎ 主治医 (1,767人)	574	
自営業	本人 (8,262人)	474	
自宅の家事	本人 (8,262人)	1,276	
学生等	本人 (8,262人)	282	
働きたくない	本人 (8,262人)	1,396	
いずれも困難	主治医(12,009人)		4,169
	◎ 主治医 (1,767人)		687
退院を想定できない	主治医(12,009人)	3,372	
無回答・その他	本人 (8,262人)	255	
	主治医(12,009人)	1,174	

◎ =「現在の状態でも、居住先・支援が整えば退院可能」な患者 (その他は総数)

日中の活動の場に関する希望②(H15ニーズ調査)

0% 10% 20% 30% 40% 50% 60% 70% 80% 90% 100%

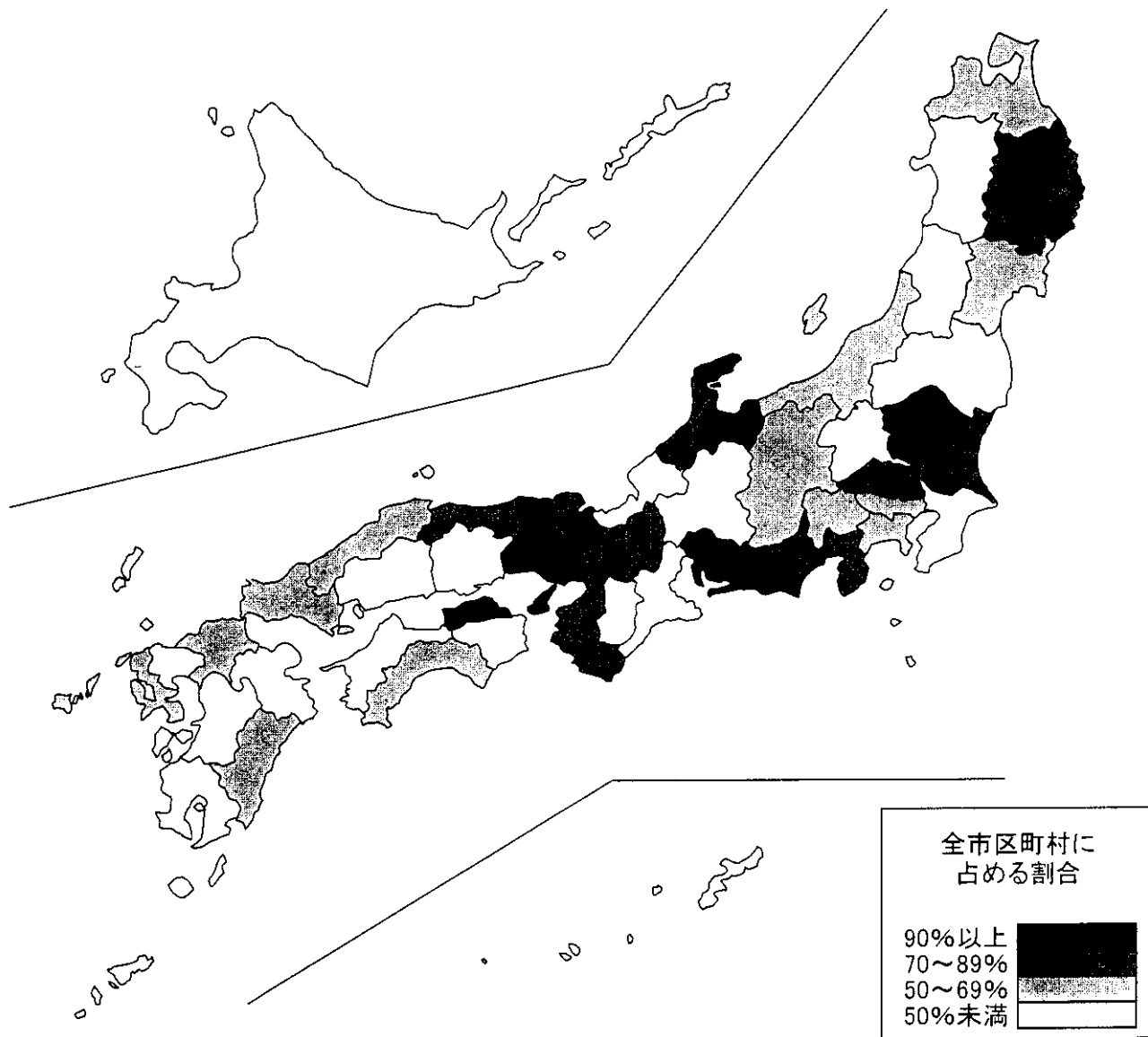


◎ =「現在の状態でも、居住先・支援が整えば退院可能」な患者（その他は総数）

(4) 居宅生活支援に関する資料

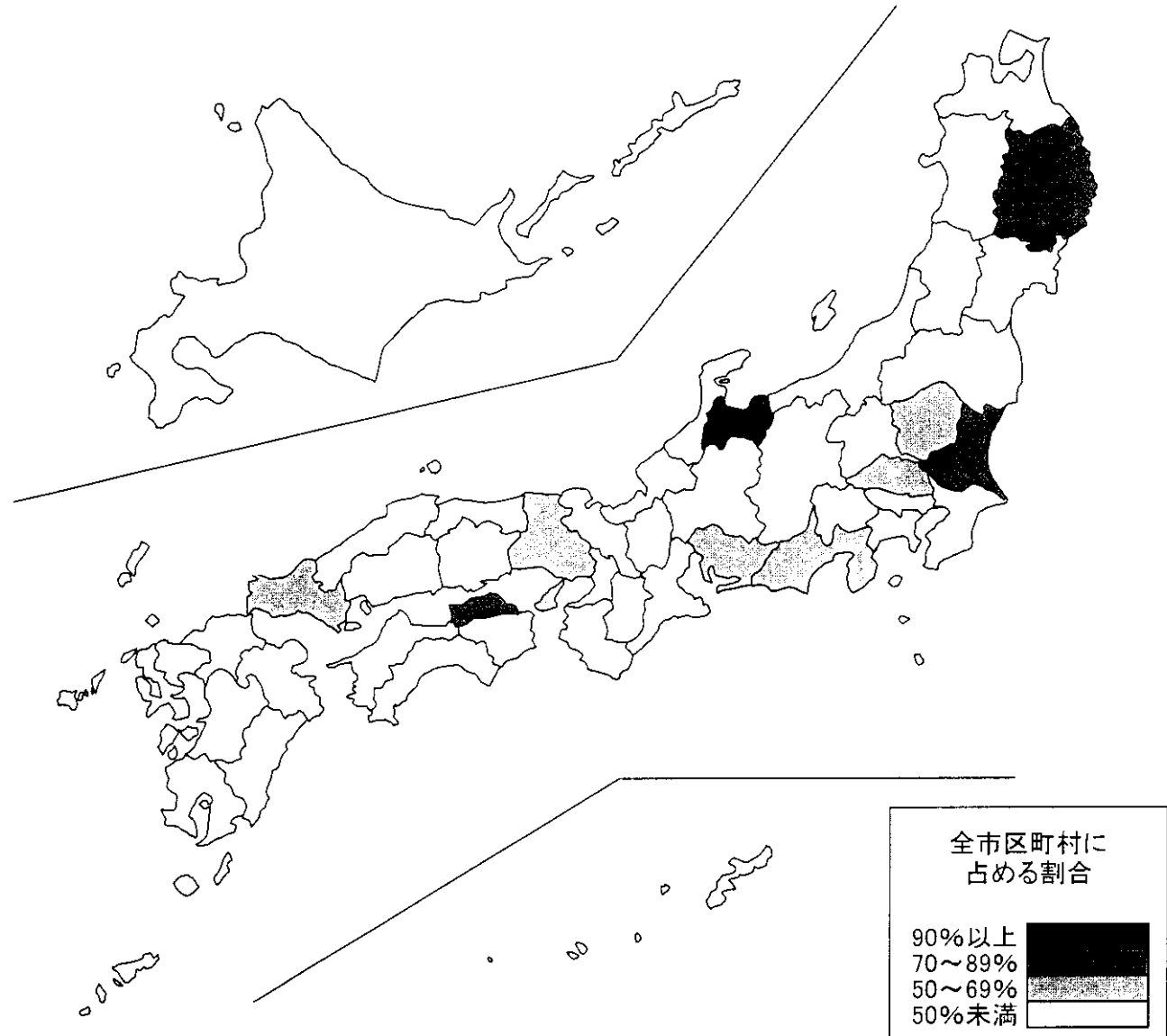
ホームヘルプサービス実施率

北海道	29.7%
青森県	59.7%
岩手県	87.9%
宮城県	65.2%
秋田県	34.8%
山形県	38.6%
福島県	31.1%
茨城県	71.1%
栃木県	93.9%
群馬県	30.4%
埼玉県	76.7%
千葉県	48.1%
東京都	61.3%
神奈川県	62.2%
新潟県	65.5%
富山県	100.0%
石川県	85.4%
福井県	48.6%
山梨県	53.4%
長野県	55.1%
岐阜県	29.2%
静岡県	76.7%
愛知県	90.8%
三重県	46.4%
滋賀県	74.0%
京都府	75.0%
大阪府	88.6%
兵庫県	98.9%
奈良県	46.8%
和歌山県	72.0%
鳥取県	82.1%
島根県	67.8%
岡山県	44.9%
広島県	45.6%
山口県	66.0%
徳島県	40.0%
香川県	100.0%
愛媛県	43.5%
高知県	66.0%
福岡県	52.1%
佐賀県	24.5%
長崎県	62.0%
熊本県	35.6%
大分県	43.1%
宮崎県	50.0%
鹿児島県	45.8%
沖縄県	23.1%



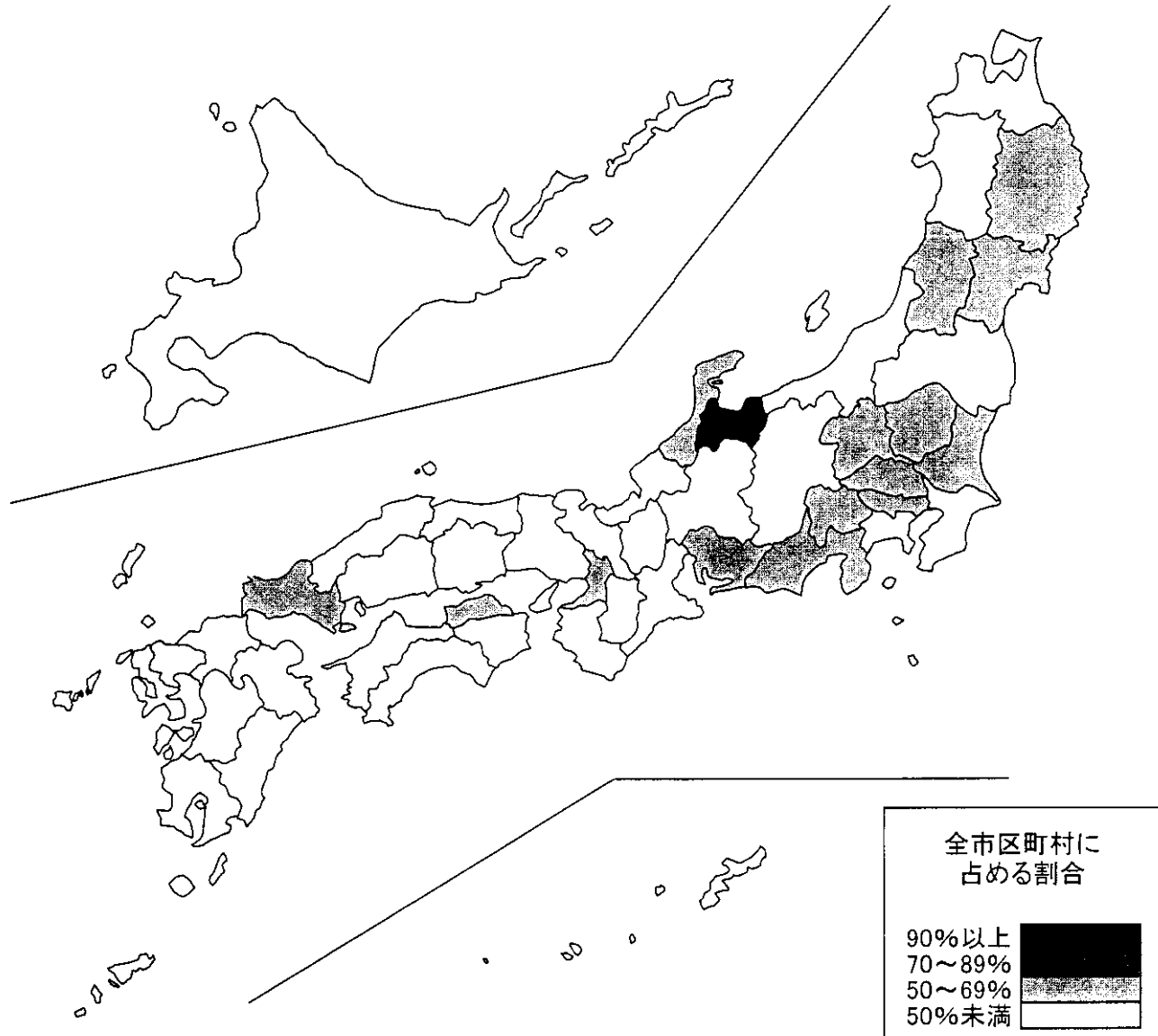
ショートステイ実施率

北海道	3.3%
青森県	20.9%
岩手県	86.2%
宮城県	37.7%
秋田県	27.5%
山形県	0.0%
福島県	1.1%
茨城県	71.1%
栃木県	69.4%
群馬県	23.2%
埼玉県	57.8%
千葉県	20.3%
東京都	6.5%
神奈川県	13.5%
新潟県	26.4%
富山県	100.0%
石川県	7.3%
福井県	0.0%
山梨県	19.0%
長野県	33.1%
岐阜県	17.7%
静岡県	69.9%
愛知県	69.0%
三重県	17.4%
滋賀県	28.0%
京都府	11.4%
大阪府	38.6%
兵庫県	56.8%
奈良県	19.1%
和歌山県	32.0%
鳥取県	43.6%
島根県	16.9%
岡山県	1.3%
広島県	17.7%
山口県	58.5%
徳島県	6.0%
香川県	89.2%
愛媛県	8.7%
高知県	30.2%
福岡県	5.2%
佐賀県	0.0%
長崎県	35.4%
熊本県	0.0%
大分県	10.3%
宮崎県	13.6%
鹿児島県	28.1%
沖縄県	0.0%



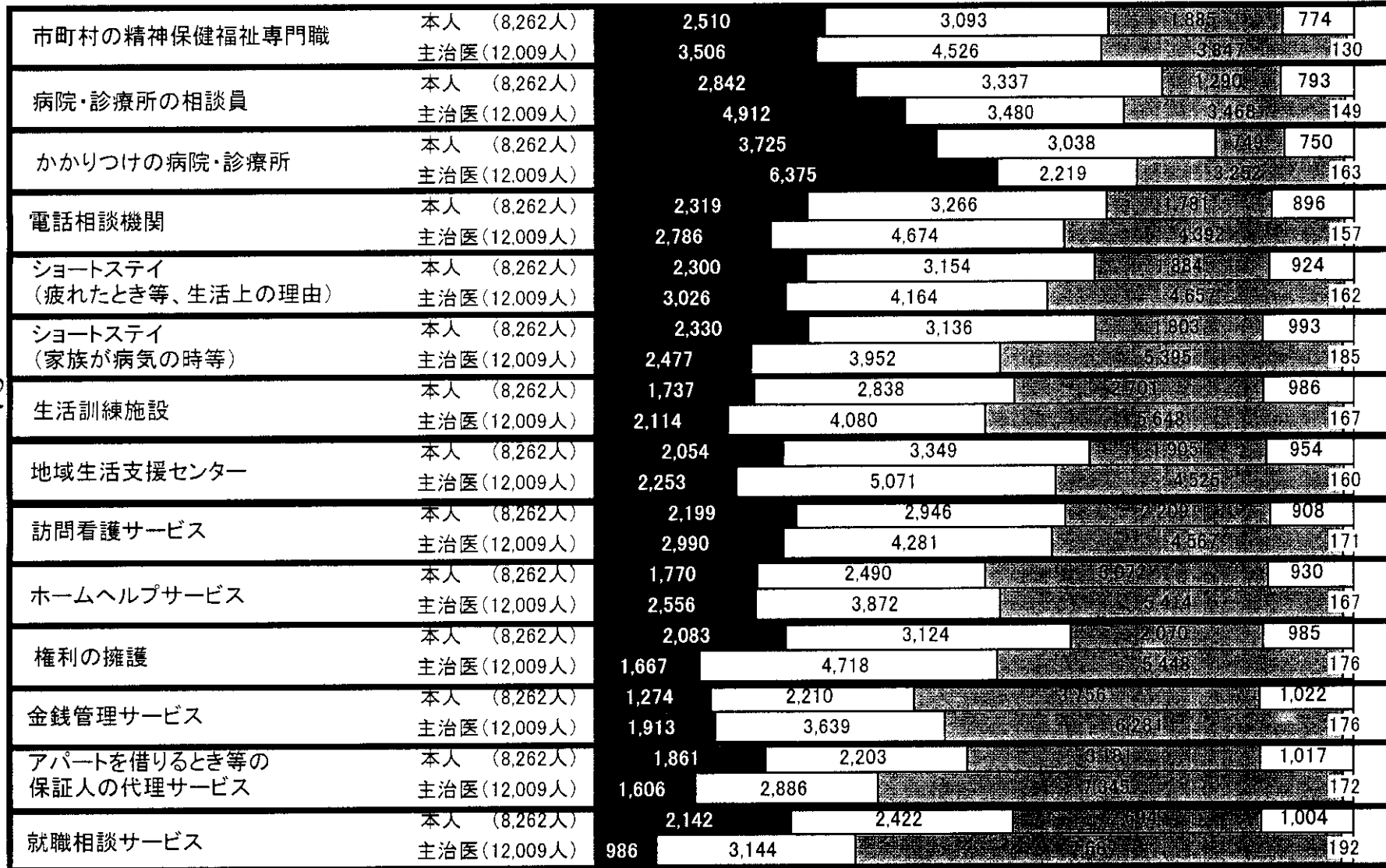
グループホーム実施率

北海道	7.5%
青森県	14.9%
岩手県	63.8%
宮城県	53.6%
秋田県	24.6%
山形県	65.9%
福島県	42.2%
茨城県	63.9%
栃木県	59.2%
群馬県	62.3%
埼玉県	55.6%
千葉県	38.0%
東京都	69.4%
神奈川県	32.4%
新潟県	43.6%
富山県	100.0%
石川県	68.3%
福井県	37.1%
山梨県	53.4%
長野県	10.2%
岐阜県	15.6%
静岡県	54.8%
愛知県	58.6%
三重県	23.2%
滋賀県	46.0%
京都府	27.3%
大阪府	52.3%
兵庫県	42.0%
奈良県	14.9%
和歌山県	32.0%
鳥取県	17.9%
島根県	27.1%
岡山県	10.3%
広島県	21.5%
山口県	50.9%
徳島県	14.0%
香川県	51.4%
愛媛県	17.4%
高知県	18.9%
福岡県	49.0%
佐賀県	38.8%
長崎県	40.5%
熊本県	25.6%
大分県	50.0%
宮崎県	40.9%
鹿児島県	38.5%
沖縄県	21.2%



退院後に必要なサービス(H15ニーズ調査)

0% 10% 20% 30% 40% 50% 60% 70% 80% 90% 100%



3