

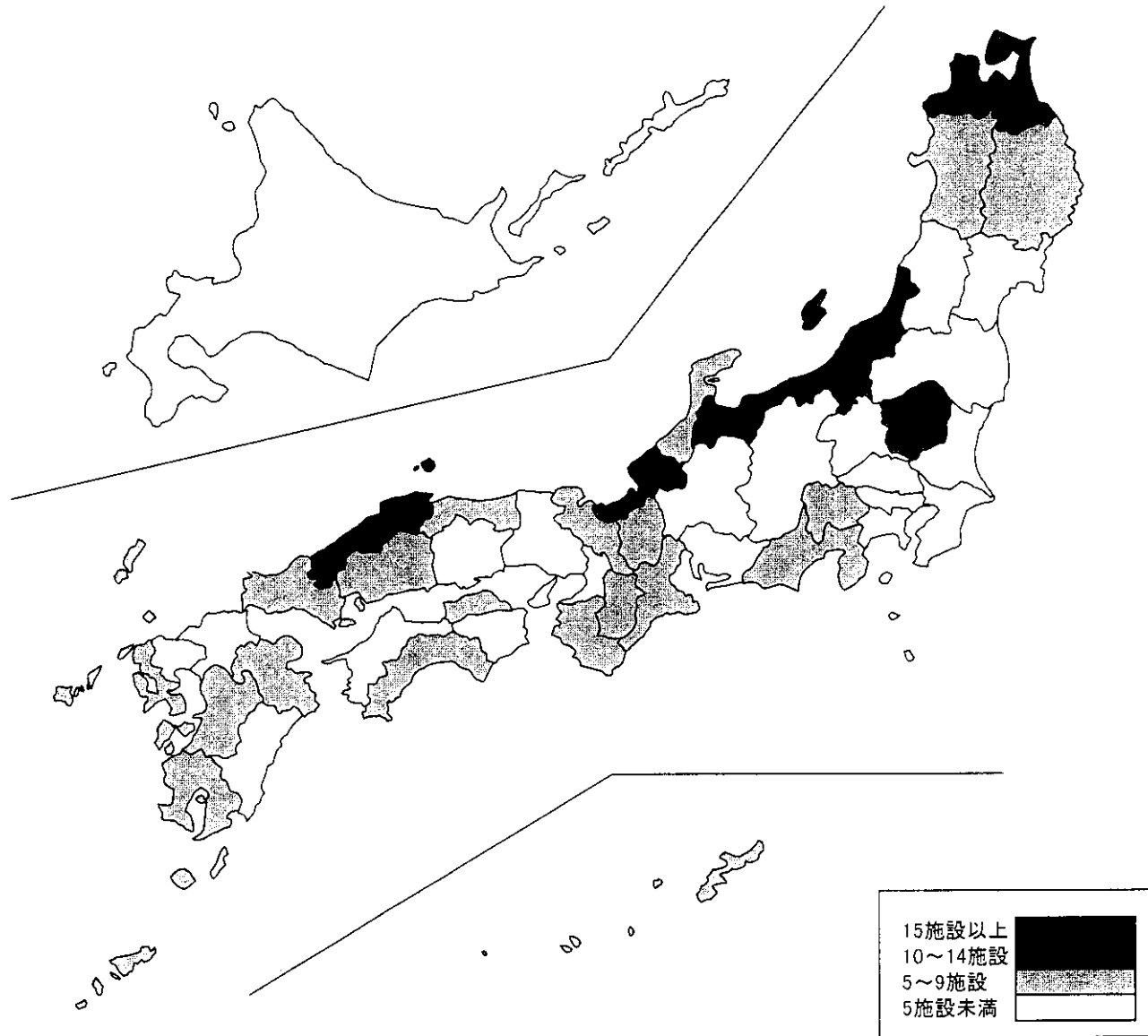
通所型社会復帰施設の状況(都道府県・政令指定都市別)

	箇所数				定員と利用者数			
	通所 授産施設	福祉工場	生活支援 センター	箇所数計	通所授産施設		福祉工場	
					利用定員	利用者数	利用定員	利用者数
北海道	11	0	7	18	269	309		
青森	7	1	14	22	134	99	20	14
岩手	6	0	7	13	170	166		
宮城	3	0	1	4	75	73		
秋田	2	0	4	6	40	55		
山形	1	0	4	5	25	24		
福島	4	0	3	7	70	75		
茨城	4	0	5	9	85	71		
栃木	3	0	8	11	58	63		
群馬	2	0	6	8	50	39		
埼玉	7	1	17	25	149	132	30	22
千葉	4	0	9	13	89	80		
東京都	34	0	27	61	805	823		
神奈川県	1	0	6	7	30	24		
新潟	16	0	9	25	364	502		
富山	11	1	6	18	247	202	20	9
石川	2	1	7	10	40	39	29	16
福井	5	0	5	10	110	109		
山梨	3	0	2	5	47	61		
長野	7	0	4	11	140	227		
岐阜	1	1	8	10	20	17	30	25
静岡県	9	0	10	19	184	173		
愛知県	7	0	6	13	158	171		
三重	6	0	5	11	119	184		
滋賀	5	0	5	10	110	91		
京都	6	0	4	10	114	105		
大阪府	10	1	12	23	194	226	20	14
兵庫県	3	0	4	7	60	53		
奈良	9	0	5	14	128	163		
和歌山	2	1	3	6	40	35	30	13
鳥取	1	0	3	4	30	20		
島根	5	2	8	15	99	98	40	13
岡山	2	0	7	9	59	55		
広島	9	1	10	20	213	241	30	29
山口	4	1	6	11	89	108	29	28
徳島	0	0	4	4				
香川	2	0	6	8	42	41		
愛媛	0	0	5	5				
高知	2	0	3	5	49	42		
福岡	6	0	6	12	169	102		
佐賀	1	1	0	2	29	28	30	29
長崎	7	0	5	12	140	103		
熊本	5	1	6	12	130	111	53	53
大分	5	1	4	10	100	87	30	16
宮崎	2	0	3	5	50	49		
鹿児島	5	1	10	16	110	197	30	30
沖縄	2	0	5	7	50	37		
札幌市	3	0	1	4	68	51		
仙台市	9	0	2	11	223	220		
千葉市	0	0	0	0				
横浜市	2	0	3	5	40	45		
川崎市	0	0	1	1				
名古屋市	2	0	1	3	40	36		
京都市	2	0	2	4	40	41		
大阪市	1	0	4	5	20	15		
神戸市	5	0	3	8	101	98		
広島市	1	0	3	4	30	36		
北九州市	4	0	1	5	80	65		
福岡市	0	0	0	0				
合計	278	15	325	618	6125	6317	421	311

人口100万人あたりの通所型施設の箇所数


(通所授産施設、福祉工場、地域生活支援センター)

北海道	3.88
青森県	14.98
岩手県	9.24
宮城県	1.69
秋田県	5.10
山形県	4.05
福島県	3.30
茨城県	3.01
栃木県	5.47
群馬県	3.94
埼玉県	3.57
千葉県	2.17
東京都	4.99
神奈川県	1.51
新潟県	10.14
富山県	16.09
石川県	8.47
福井県	12.08
山梨県	5.62
長野県	4.96
岐阜県	4.74
静岡県	5.02
愛知県	2.25
三重県	5.91
滋賀県	7.36
京都府	5.30
大阪府	3.18
兵庫県	2.69
奈良県	9.74
和歌山県	5.66
鳥取県	6.54
島根県	19.82
岡山県	4.61
広島県	8.34
山口県	7.25
徳島県	4.88
香川県	7.84
愛媛県	3.36
高知県	6.17
福岡県	3.37
佐賀県	2.29
長崎県	7.96
熊本県	6.46
大分県	8.20
宮崎県	4.28
鹿児島県	8.99
沖縄県	5.23



社会復帰施設の運営者別箇所数(通所型施設)

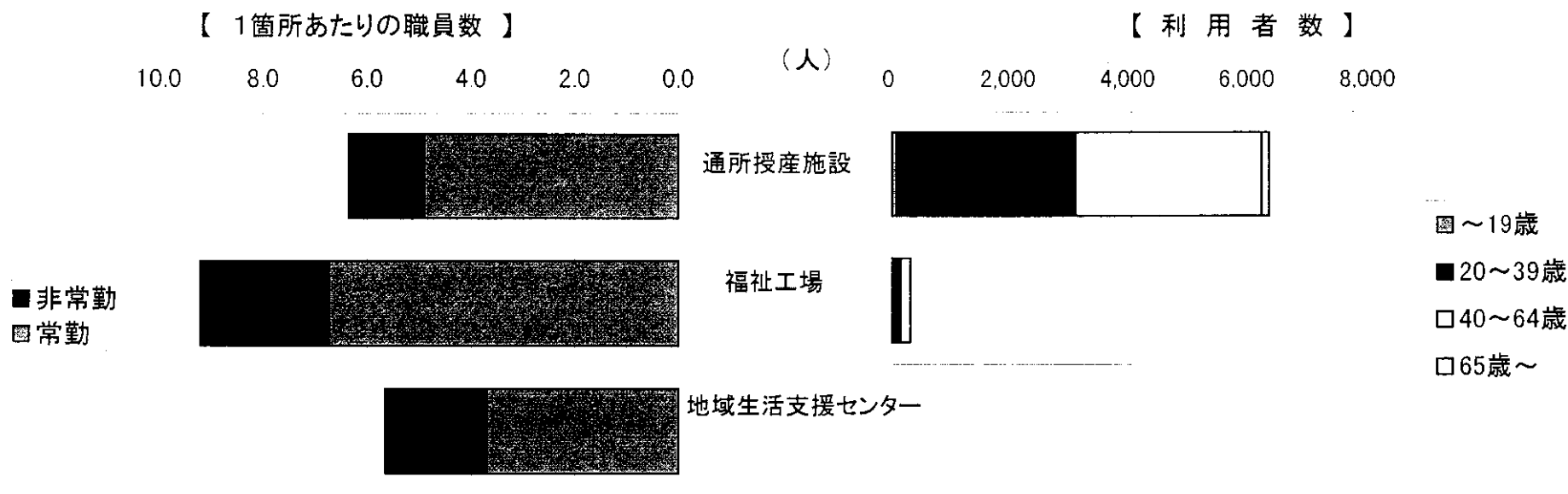
	社会福祉法人	医療法人	都道府県	市町村	社団・財団法人	NPO法人	その他の法人	任意団体	その他	合計
通所授産施設	220	32	0	8	14	4	0	0	0	278
福祉工場	10	3	0	0	1	0	0	0	1	15
地域生活支援センター	137	122	1	10	25	16	2	12	0	325
合計	367	157	1	18	40	20	2	12	1	618



【出典】平成14年度精神保健福祉資料(厚生労働省精神保健福祉課／国立精神・神経センター精神保健研究所)

社会復帰施設の職員・定員・年齢階級別利用者の状況(通所型施設)

	職員数		1箇所あたりの職員数		定員	H14年6月30日現在の利用実人員数				
	常勤	非常勤	常勤	非常勤		～19歳	20～39歳	40～64歳	65歳～	合計
通所授産施設	1,367	397	4.9	1.4	6,125	66	2,997	3,129	125	6,317
福祉工場	101	37	6.7	2.5	421	0	141	168	2	311
地域生活支援センター	1,198	640	3.7	2.0	—	—	—	—	—	—
合計	2,666	1,074	4.3	1.7	6,546	66	3,138	3,297	127	6,628



【出典】平成14年度精神保健福祉資料(厚生労働省精神保健福祉課/国立精神・神経センター精神保健研究所)


社会復帰施設の新規利用者・退所者の状況

(通所型社会復帰施設等)

	平成13年度新規利用者数					
	新規利用者数	利用前の居住地				
		在宅	他の社会復帰施設等	精神科入院	その他	不明
通所授産施設	1,767	1,236	304	180	47	0
福祉工場	96	72	21	3	0	0
地域生活支援センター	5,722	4,460	528	396	73	265
合計	7,585	5,768	853	579	120	265

	平成13年度退所者数							
	退所者数	退所後の居住地						
		在宅	他の社会復帰施設等	精神科入院	高齢者福祉施設	その他	死亡	不明
通所授産施設	1,226	852	131	144	4	48	41	6
福祉工場	59	36	4	11	0	8	0	0
地域生活支援センター	521	237	30	66	3	15	61	109
合計	1,806	1,125	165	221	7	71	102	115

0% 20% 40% 60% 80% 100%



【出典】平成14年度精神保健福祉資料

(厚生労働省精神保健福祉課／国立精神・神経センター精神保健研究所)