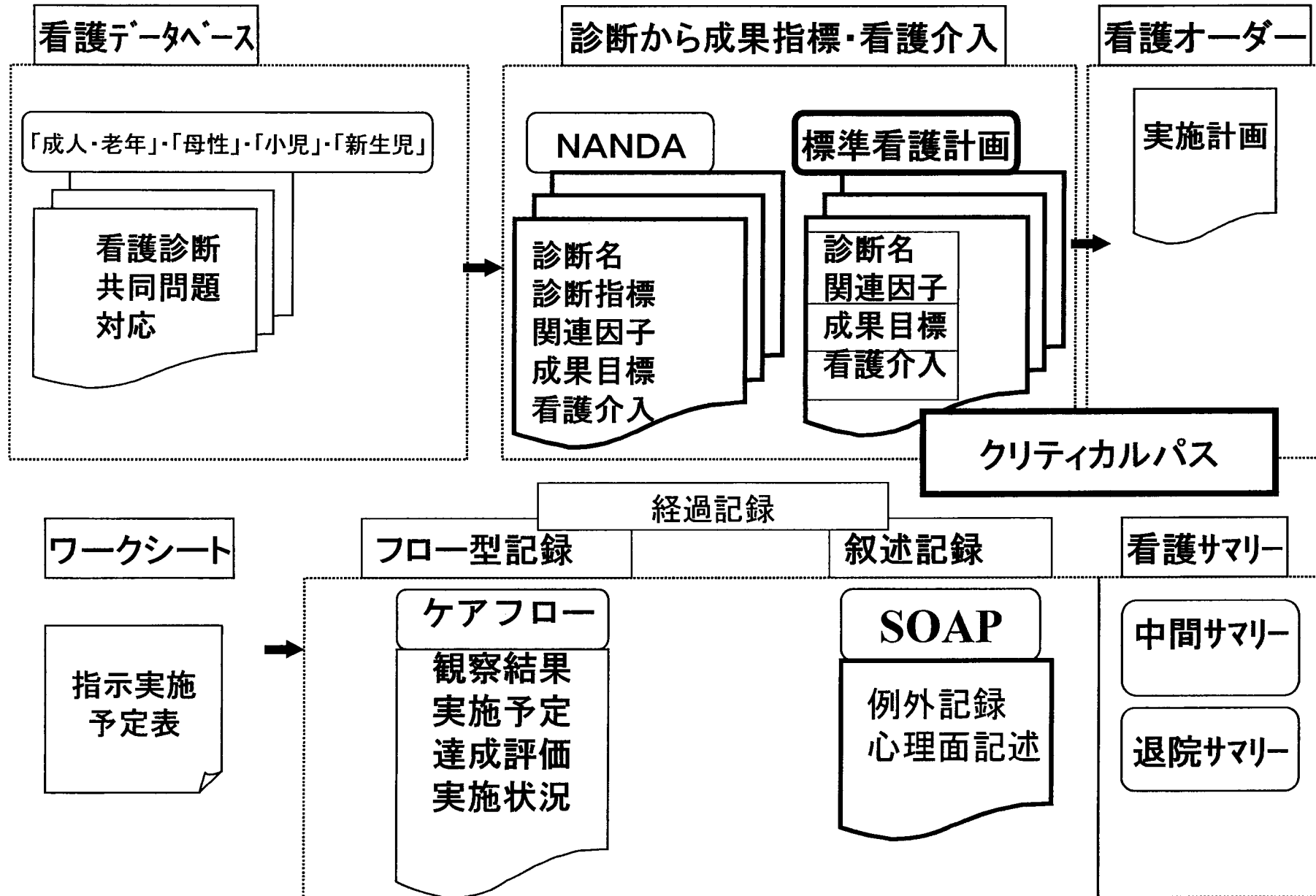


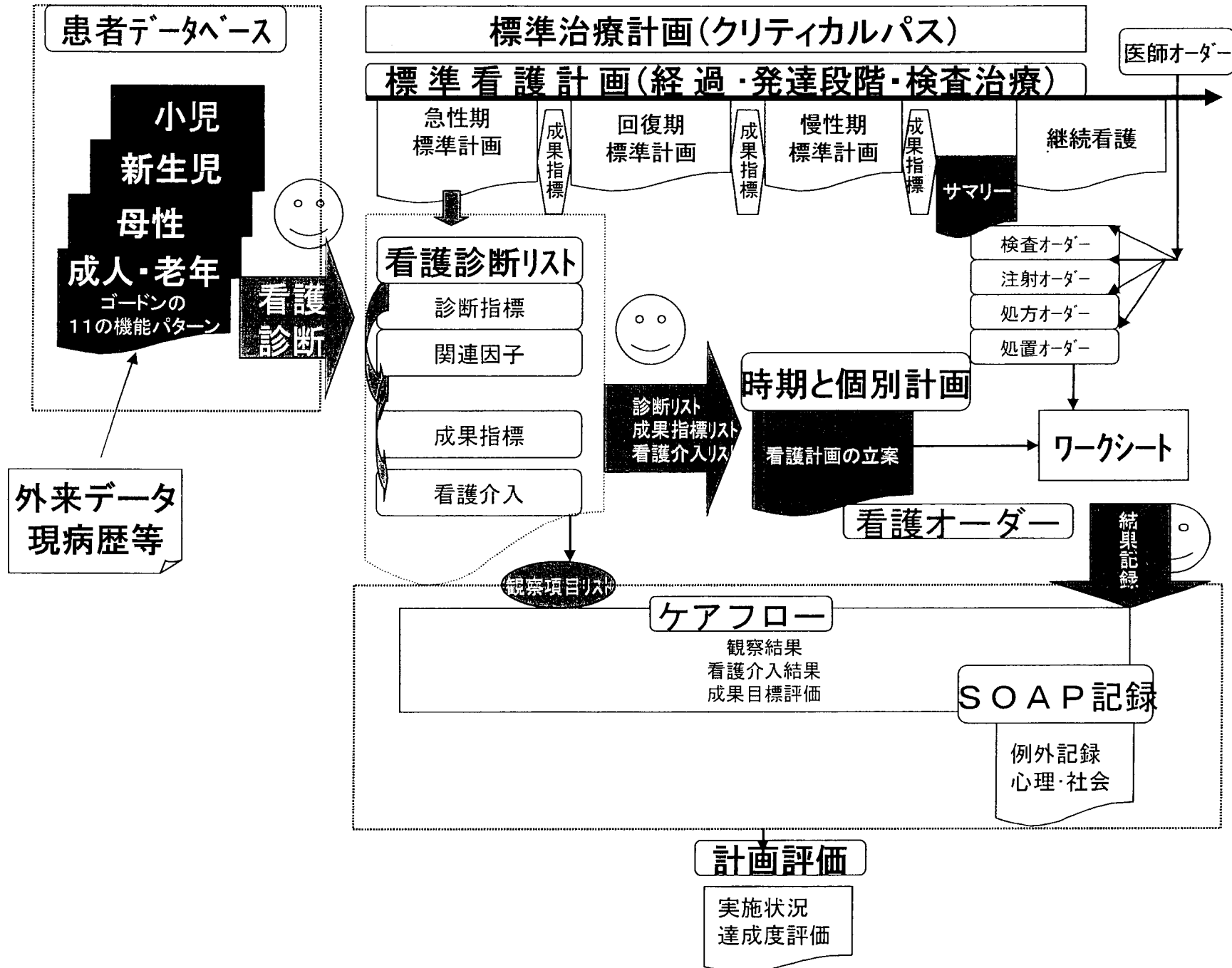
看護記録様式の例
(NTT東日本関東病院)

入院患者ケアシステム(看護記録)の構成

NTT東日本関東病院



入院看護計画・記録



患者基本情報(看護職共有)

カルテ	看護	ケア 70-	看護ケア サマリー	看護計画	看護オーダー	看護度	看護帳票	終了
	0001250	1937年06月17日生	65歳 0ヶ月 男	血液型: O型 Rh-	病棟: 5階A	10	プロブレムなし	確定済のケリはありません。
		主治医: 電電 太郎	担当看護婦					

看護情報	履歴	ケア 入院 中間	サマリー 中間 退院	成人・老年	プレビュー	未確定印刷	確定	登録	リセット	コピー
------	----	----------------	------------------	-------	-------	-------	----	----	------	-----

一般背景 | 健康知覚-健康管理(1) | 健康知覚-健康管理(2) | 栄養-代謝(1) | 栄養-代謝(2) | 排泄 | 活動-運動 | 睡眠-休息 | 認知-知覚

治療および健康管理上使用している薬

処方薬 無 有

自己管理

市販薬 無 有

入院前の生活習慣および健康に対する考え方

食事 気を付けていること
 味付け 規則性 その他

清潔 方法 回/

運動 無 有 洗髪 回/

運動内容

喫煙 状況 現在吸っている 5 本/日
 開始年齢 20 歳 中止年齢 歳

喫煙に対する考え
 喫煙の有害性は理解しているがやめられない

飲酒 状況 飲まない 7 回/週
 1回量 1 本 飲酒の種類 ビール

飲酒に対する考え
 生活の潤い

その他、健康管理上注意していること 無 有

看護診断名

- 効果的治療計画管理 (個人の)
- 非効果的治療計画管理
- ノンコンプライアンス
- 意思決定上の葛藤
- 成長発達の変調

-3-

患者基本情報画面(医療チーム共有)

患者基本情報 | 患者プロフィール1 | 患者プロフィール2 | 既往歴 | 家族歴 | 科別患者情報

喫煙

状況 履歴

本/日

開始年齢 歳 中止年齢 歳

喫煙に対する考え

飲酒

状況

日/週 種類 1回量 本

開始年齢 歳 中止年齢 歳 履歴

飲酒に対する考え

排泄

通常の排便 □ □

職業

業種

期間 ~

勤務形態 日勤 夜勤

夜勤作業 日/週、宿直勤務 日/週 履歴

結婚

結婚 未婚 既婚 離婚 死別 内縁 その他

結婚年齢 歳 子供 無 有 血族結婚 無 有 履歴

役割

帯主 主婦 隠居 学生 その他 履歴

項目	内容	診療科	更新日	更新者
喫煙開始年齢	<input type="checkbox"/> --> [20]	内科	2002-07-07	葛西 圭子
喫煙歴(内容)	<input type="checkbox"/> --> [喫煙の有害性は理解しているがやめられない]	内科	2002-07-07	葛西 圭子
喫煙コード	<input type="checkbox"/> --> [現在吸っている]	内科	2002-07-07	葛西 圭子
喫煙本数	<input type="checkbox"/> --> [5]	内科	2002-07-07	葛西 圭子

情報更新者の履歴表示

(3) 情報元に責任を持つことで可能な情報共有

-4-

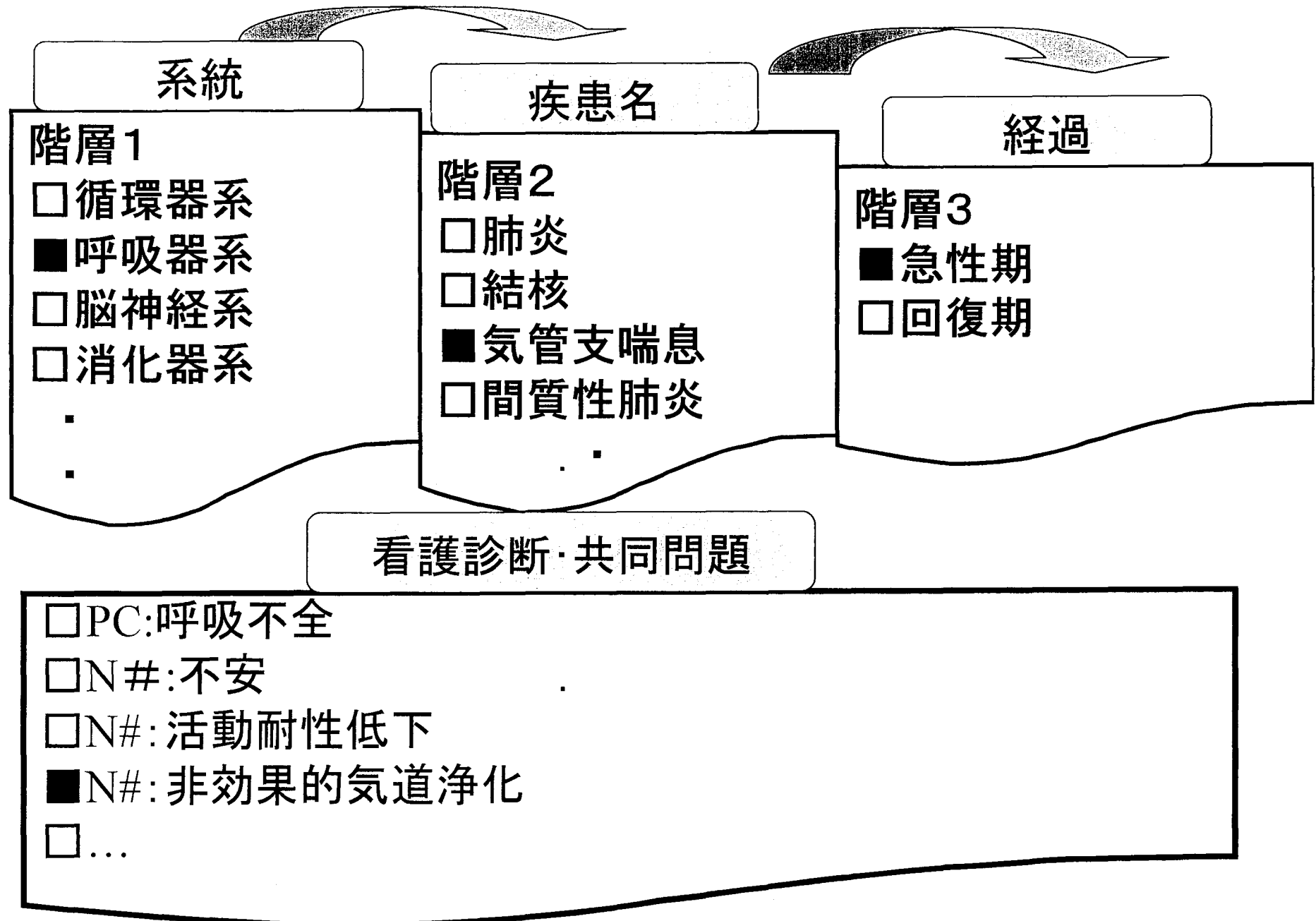
閉じる

登録

閉じる

印刷

系統別標準看護計畫



標準看護計画1

☆系統別

—疾患別

—経過別

関連因子+看護診断
 成果指標
 看護介入

The screenshot shows a software interface for creating a nursing plan. It is divided into several sections:

- System Selection (系統別):** A list of body systems on the left, including:
 - 呼吸器系 (Respiratory system)
 - 循環器系 (Circulatory system)
 - 脳神経系系 (Neurological system)
 - 消化器系 (Digestive system)
 - 腎臓系 (Kidney system)
 - 泌尿器系 (Urinary system)
 - 代謝・内分泌系 (Metabolic/Endocrine system)
 - 血液・造血系 (Blood/Hematopoietic system)
 - 感染・免疫系 (Infection/Immune system)
 - 運動器系 (Musculoskeletal system)
 - 女性生殖器系 (Female Reproductive system)
 - 感覚器系 (Sensory system)
 - 感覚器系 (眼) (Sensory system (eye))
 - 感覚器系 (耳) (Sensory system (ear))
 - 感覚器系 (鼻) (Sensory system (nose))
 - 感覚器系 (舌) (Sensory system (tongue))
- Disease Selection (疾患別):** A list of diseases in the middle, including:
 - 突発性気胸 (Spontaneous pneumothorax)
 - 肺炎 (Pneumonia)
 - 結核 (Tuberculosis)
 - 気管支喘息 (Asthma)
 - 間質性肺炎 (Interstitial pneumonia)
 - 慢性肺気腫 (Chronic obstructive pulmonary disease)
 - 肺癌 (内科) (Lung cancer (internal medicine))
 - 肺癌 (外科) (Lung cancer (surgery))
 - 肺部分切除後 (After partial lung resection)
 - 肺全摘後 (After total lung resection)
 - 急性呼吸不全 (Acute respiratory failure)
- Phase Selection (経過別):** A list of phases on the right, including:
 - 急性期 (Acute phase)
 - 回復期 (Recovery phase)
 - 慢性期 (Chronic phase)
- Nursing Diagnoses (看護診断):** A list of nursing diagnoses under the heading "看護診断 共同問題" (Nursing diagnosis Common problem):
 - PC:呼吸不全 (PC: Respiratory failure)
 - N#:不安 (N#: Anxiety)
 - N#:急性混乱 (N#: Acute confusion)
 - N#:皮膚統合性の障害 (N#: Skin integration disorder)
 - N#:活動耐性低下 (N#: Decreased activity tolerance)
 - N#:非効果的気道浄化 (N#: Ineffective airway clearance)
 - N#:言語的コミュニケーションの障害 (N#: Communication disorder)
 - N#:口腔粘膜の変調 (N#: Oral mucosal disorder)
 - N#:感染のリスク状態 (N#: Risk of infection)
- Definition (定義):** A section for defining the nursing diagnoses, currently empty.

標準看護計画2

☆共通

全ての疾患に共通する
看護診断

<input type="radio"/> ゴードン	<input type="radio"/> 共同問題	<input type="radio"/> 仮診断リスト
<input type="radio"/> 系統別	<input checked="" type="radio"/> 共通	<input type="radio"/> 検査・治療
共通項目名		
思春期		
老年期		
転倒/転落		
褥瘡		
麻薬使用患者		
終末期		
慢性腎不全：維		
術後一般		
看護診断・共同問題		
N#: 身体外傷のリスク状態		
N#: 非効果的個人コーピング		
N#: ペアレンティングの変調		
N#: 気分転換活動の不足		
定義		

標準看護計画3

☆検査・治療

いくつかの疾患の共通する
検査・治療に対する看護診断

<input type="radio"/> ゴードン	<input type="radio"/> 共同問題	<input type="radio"/> 仮診断リスト
<input type="radio"/> 系統別	<input type="radio"/> 共通	<input checked="" type="radio"/> 検査・治療

検査・治療名		
手術・血管造影検査	局所麻酔	
化学療法	全身麻酔 (2時間未満)	
放射線療法	全身麻酔 (2時間以上)	
血液浄化療法	AG	
ステロイド療法	CAG	

看護診断・共同問題

PC:循環器系 (2時間以上・全身麻酔)
 PC:低酸素症 (2時間以上・全身麻酔)
 PC:深部静脈血栓症
 N#:恐怖
 N#:周手術期体位性身体損傷のリスク状態
 N#:急性疼痛

定義

経過記録

ケアフロー

最新表示 表示モード 期間 7日間表示 初期表示
 コメントあり 叙述記録あり
 結果ありオーダー
 プレビュー 印刷 過去分参照
 2002-01-06

日付	2002/01/06(日)	2002/01/07(月)	2002/01/08(火)	2002/01/09(水)	2002/01/10(木)	2002/01/11(金)	2002/01/12(土)
入院日数	15日目	16日目	17日目	18日目	19日目	20日目	21日目
活動の自由度							
N#5: 身体病態のリスク状態							
RF: 管の影響に関連するもの							
1) リスクコントロール: 環境内							
N#9: 身体可動性の障害							
1) セルフケア: ADL							
N#10: 身体可動性の障害							
RF: 不全麻痺							
1) 神経学的状態: 神経学的状態							
PC1: 動脈瘤破裂または再出血							
[T-4] 血圧・疼痛コントロール	●	●	●	●	●	●	○
N#5: 身体病態のリスク状態							
RF: 管の影響に関連するもの							
[T-3] 転倒防止: ベッドからの転	●	●	●	●	●	●	○
N#9: 身体可動性の障害							
[T-1] ★清潔: 3回/週以上の	/	/	/	/	/	●	○
[T-2] ★体交: オムツ交換・吸引...	/	/	/	/	/	●	○
N#10: 身体可動性の障害							
[T-1] ★できない事: ADL介助	●	●	●	●	●	●	○
備考	0650 朝ライザー	0700 朝8p薬止め		0605 7時～M使用	0610 7時～M使用		

観察結果
 成果指標に対する評価
 看護介入の実施結果

叙述記録(SOAP)

助産婦 循環器内科 葛西 圭子 入院 2002-01-11 19:05:06

S
 O
 A
 P
 F

詳細記録
 例外記録

◆患者個人情報(履歴)の継続利用

看護情報

履歴

次ページ

前ページ

印刷

- 第 1 回入院 (2002-01-07)
- 看護データベース(入院)(2002-01-07)
- 看護サマリー(退院)(2002-01-10)

看護サマリー(退院)(確定) : 成人・老年

第1回入院 5階A

出力者 Page: 1/4

男

出力日時: 2002-01-10 16:35

【一般背景】

[入院年月] [退院年月日] 2002-01-10 [転帰] 継続
 [生年月日] [年齢] 54歳 3ヶ月
 [現住所] - 9 TEL:

【医学診断名】 診断年月 主病名 病名

(連絡先) ①氏名: 妻: 仕事場 続柄: 配偶者 TEL: 夜
 ②氏名: 続柄: TEL: 夜

【キーパーソン】

氏名 続柄: 配偶者 TEL: 夜

【血液型】 Rh(+)

(感染症) HB: - (2002-01-07) HC: - (2002-01-07) HIV: - (2002-01-07) MRSA: 未
 WA: - (2002-01-07) TPHA: 未 PS: 未 VRE: 未
 TB: 未 CJD: 未 herpes: 未

【アレルギー/副作用】 薬物 無
 食物
 造影剤

【フリーコメント】

日中自宅には母がいるが高齢にて電話にでない。

看護データベース履歴
 看護サマリー履歴

【入院情報】

病棟 診療科 主治医 担当医 科長 受持看護婦
 [入院] 2002-01-0

【健康知覚-健康管理】

【医師からの病気の説明と理解】

[本人] [説明年月日] 2002-01-10
 [説明内容と理解] 検査結果

【本人コメント】

看護データベース(履歴)の継続利用 患者の病歴を継続して管理する目的で、過去の病歴を参照し、現在の病状を把握し、適切な看護を提供する。

カルテ 看護 77 70- 記録 検査 77 70- 診療 77 70- 診療 77 70- IC 病名 サマリ 他科紹介 メッセージ 一括出力 終了

0006010 1943年05月23日生 57歳 4ヶ月 男 病棟: 6階A 主保険 #0 プロブレムなし
 入院00-1 血液型: A型 RH-

履歴 | 手術 | 食事歴 加 | 病歴 | 入院歴 | フォント | 加 | #0

自科 #0 プロブレムなし 印刷 修正

詳細を表示 履歴で表示 実施情報 Do表示 自科 入外共通

医師(臨床) 呼吸器科 電電 太郎 外来 2000-09-28 17:26:36

A 【病名登録】
Rh不適合妊娠 開始日:2000-09-28
 【病名登録】
ウイルス性脳炎 開始日:2000-09-28
 P 【手術】
経皮的肺動脈弁拡張術, 骨髄移植 (自家造血幹細胞移植) - 【左右...
 手術時間:04:00
 術者:澤崎 博次
 体位:左側臥位 / 水平, 左側臥位 / 頭高位
 麻酔:麻酔科依頼 全麻
 輸血:合成血 2 u
 希望日時:2000-10-02 08:30

<< 先頭へ < 前へ 次へ > 直近へ >>

プロブレム #0 プロブレムなし

初診時/入院時記録 経過記録 複合 新規

看護婦 呼吸器科 N00ナース 入院 2000-10-02 21:59:33

S aaa
 O aaa
 A aaa
 P aaa
 F

看護婦
呼吸器科
N00ナース
入院

B I U App 9 % 印刷 保存 終了

111

国民健康 #0 プロブレムなし

内視鏡 | 放射線 | 処方 | 注射 | 手術 | 処置 | 診療予約 | 食事歴 | 加 | 病名 | フォー

自科 #0 プロブレムなし 印刷 修正

詳細を表示 履歴で表示 実施情報 Do表示 職種絞込表示 自科 入外共通

医師(臨床) 呼吸器 山 C 全職種表示
 S CBDCA+TAXOL (AUC=5) de 医師(臨床)
 嘔気とないですが、歩くのが嫌 医師(歯科)
 O 体温:36.5 脈拍:65 特別研修生
 SpO2:96%(room air) 助産婦
 嘔気・嘔吐なし、食欲良好。 保健婦
 胸部:ラ音(-) 看護婦
 腹部:右季肋部に発赤 歯科衛生士
 A #右S6 肺腺癌:T2N1M1(肺内 準看護婦
 9/30 CBDCA(340mg)+TAXO 薬剤師
 #右季肋部痛 医療安全委員
 痛みに対して湿布処方して様 放射線技師
 いため、湿布はもう貼らないは 検査技師
 10/4 血液検査、胸部レントゲン 臨床工学技士
 #両下肢の痺れ 理学療法士
 10/3の夕食後から両下肢の痛 言語聴覚士
 頓服で対処。 作業療法士
 P 【検体検査】 物理療法士
 血管・生化 体育療法士
 採取日時:2005-10-04 臨床心理士
 【処置】 視能訓練士
 体重測定 作業療法士(精神科)
 ソーシャルワーカー
 栄養士
 栄養士(選択食)
 決定

03 17:18:50
 現在痛みもさほど強くな
 であると考えられる。ワッ

新規 名称変更 分離 統合 転帰 再発 履歴表示 診療 フォー

全科 自科 全て Activeのみ 表示

Problem	科	登録日付	転帰日
#1 排尿障害			

患者プロフィール(共通)要約

感染症	最終検査値	最終検査日	薬副作用
HBs <input type="radio"/> + <input checked="" type="radio"/> -	-	2005-08-05	モノマイシンCap(100mg) モノマイシン顆粒(20mg)
HCV <input type="radio"/> + <input checked="" type="radio"/> -	-	2005-08-05	<input checked="" type="radio"/> あり <input type="radio"/> なし
HIV(WB) <input type="radio"/> + <input checked="" type="radio"/> -	-	2004-11-22	食物アレルギー
RPR <input type="radio"/> + <input checked="" type="radio"/> -	-	2005-08-05	<input type="radio"/> あり <input checked="" type="radio"/> なし
TPLA <input type="radio"/> + <input checked="" type="radio"/> -			造影剤副作用 <input type="radio"/> + <input checked="" type="radio"/> -
MRSA <input type="radio"/> + <input checked="" type="radio"/> -			
緑膿菌 <input type="radio"/> + <input checked="" type="radio"/> -			
VRE <input type="radio"/> + <input checked="" type="radio"/> -			
TB <input type="radio"/> + <input checked="" type="radio"/> -			
CJD <input type="radio"/> + <input checked="" type="radio"/> -			

四肢障害 <input type="radio"/> + <input checked="" type="radio"/> -	聴覚障害 <input type="radio"/> + <input checked="" type="radio"/> -	視覚障害 <input type="radio"/> + <input checked="" type="radio"/> -
言語障害 <input type="radio"/> + <input checked="" type="radio"/> -	排泄障害 <input type="radio"/> + <input checked="" type="radio"/> -	移動 <input type="radio"/> + <input checked="" type="radio"/> -

身長 164 cm 妊娠 なし 可能性あり 妊娠
 体重 55.1 Kg 分娩予定日 妊娠週数
 体表面積 1.593 m² 最終月経 ~