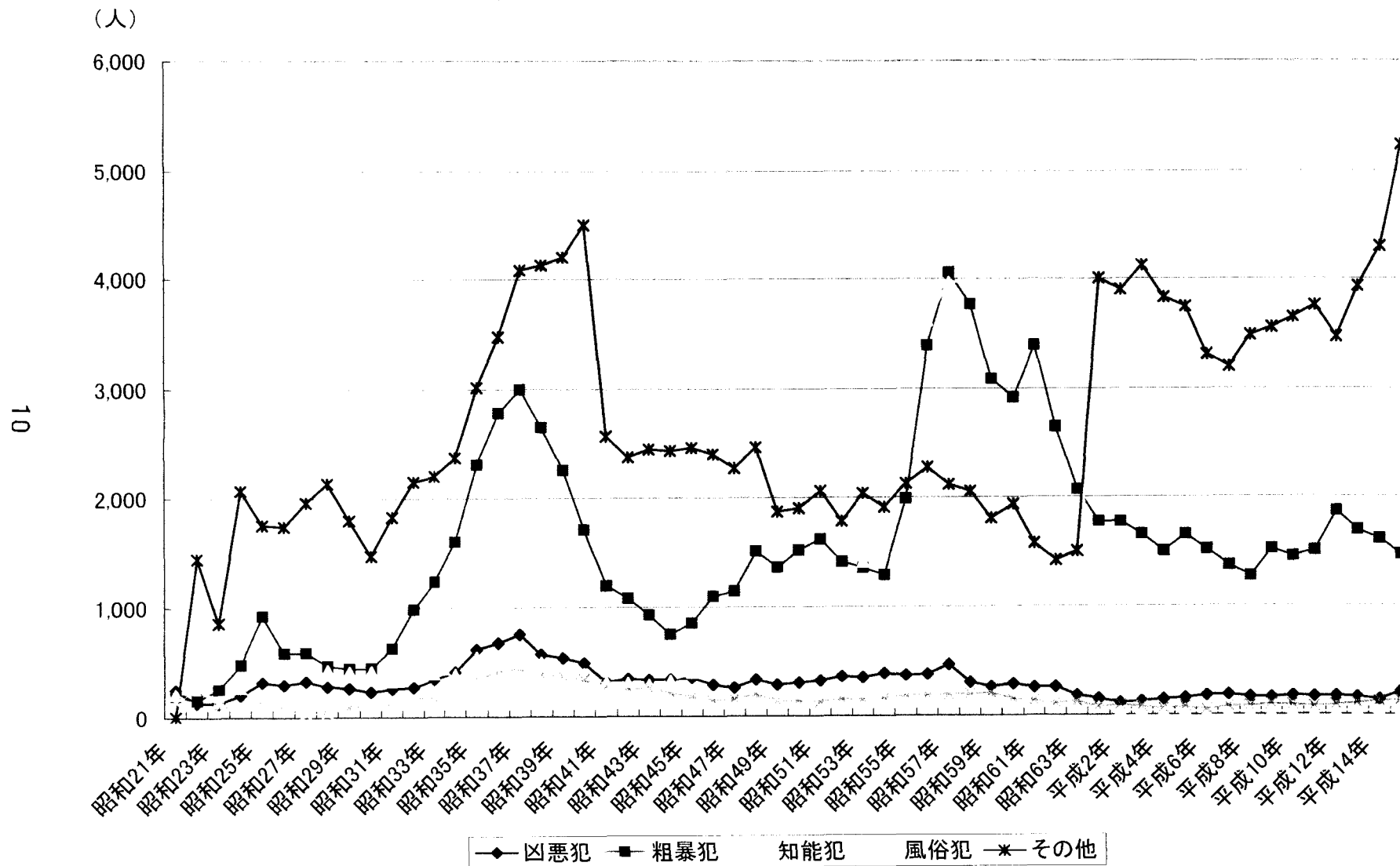
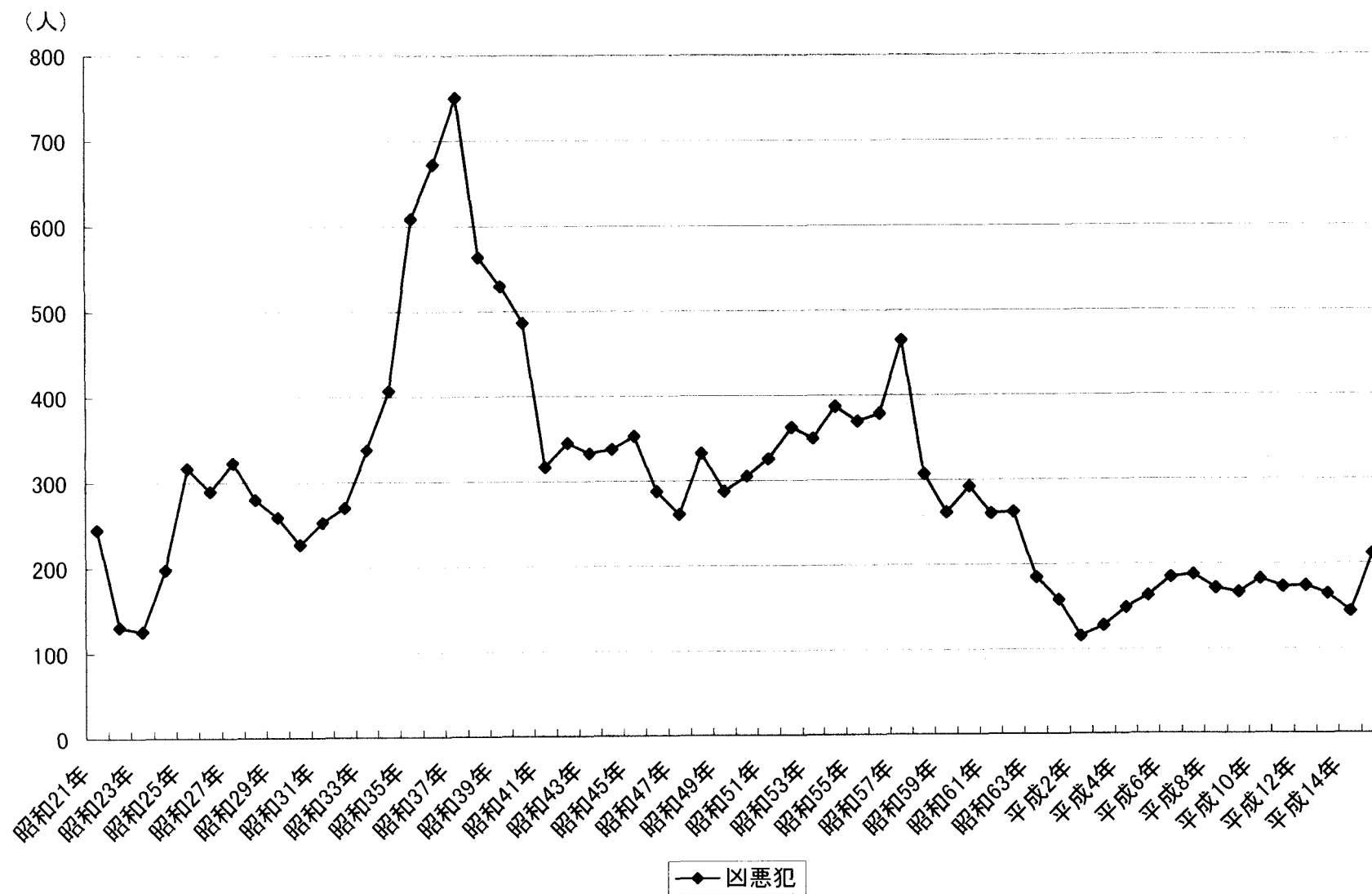


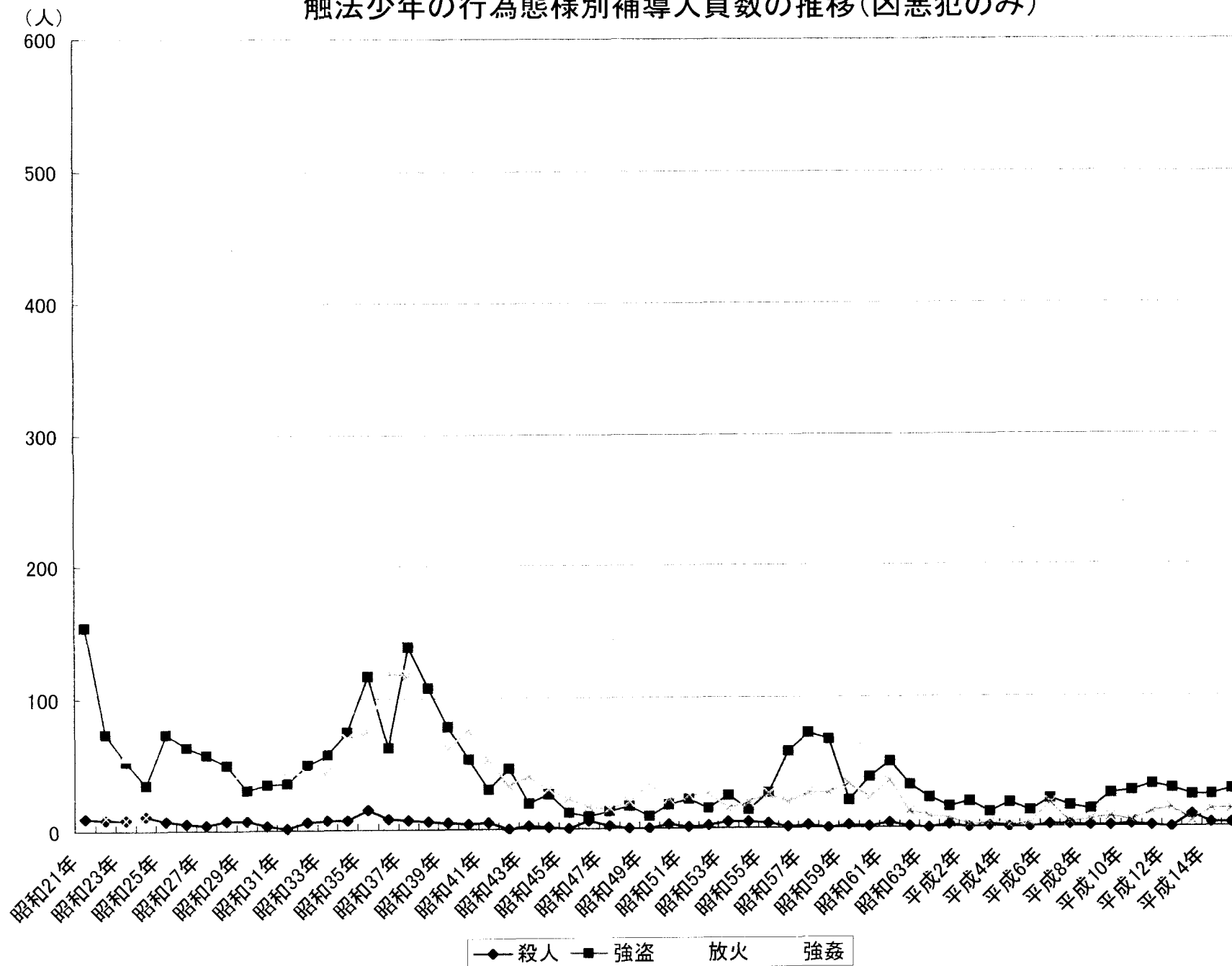
触法少年の行為態様別補導人員数の推移(窃盗を除く)



触法少年の行為態様別補導人員数の推移(凶悪犯のみ)



触法少年の行為態様別補導人員数の推移(凶悪犯のみ)



触法少年の行為態様別補導人員の推移（昭和21年～平成15年）

	昭和21年	昭和22年	昭和23年	昭和24年	昭和25年	昭和26年	昭和27年	昭和28年	昭和29年	昭和30年	昭和31年	昭和32年
凶悪犯	244	130	125	197	316	289	322	279	258	226	252	269
殺人	9	8	8	11	7	5	4	7	7	3	1	6
強盗	153	73	52	34	73	63	57	49	30	34	35	49
放火	61	39	57	141	206	200	231	185	179	146	173	172
強姦	21	10	8	11	30	21	30	38	42	43	43	42
粗暴犯	190	147	251	472	914	579	583	461	434	438	619	975
凶器準備集合	*****	*****	*****	*****	*****	*****	*****	*****	*****	*****	*****	*****
暴行	*****	*****	251	472	914	94	100	63	80	84	*****	*****
傷害	190	147				305	265	253	219	239	*****	*****
脅迫	*****	*****				17	7	13	9	11	*****	*****
恐喝	*****	*****				163	211	132	126	104	*****	*****
窃盗犯	9,969	10,049	9,592	15,314	26,036	29,683	25,503	24,151	23,100	22,168	23,509	26,188
知能犯	208	259	148	266	463	427	469	424	405	409	322	447
詐欺	142	168	63	138	259	216	202	224	220	234	158	241
横領	66	91	85	128	203	211	267	200	185	175	164	206
その他	0	0	0	0	1	0	0	0	0	0	0	0
風俗犯	163	257	106	70	143	66	36	44	86	96	141	175
賭博	138	243	95	52	100	29	16	2	16	21	16	19
わいせつ	25	14	11	18	43	37	20	42	70	75	125	156
その他	1,627	1,436	851	2,066	1,745	1,733	1,953	2,134	1,788	1,460	1,820	2,150
合計	12,401	12,278	11,073	18,385	29,617	32,777	28,866	27,493	26,071	24,797	26,663	30,204

※ 表中「*****」は該当項目が調査項目にない場合。

※ 業務上過失致死傷（交） 昭和21年～40年・43年・45年・46年・48年～50年・57年は含んでいるか不明、昭和41年・42年・44年は含んでいる、昭和47年・51年～56年・58年～平成15年は除く。

「青少年犯罪者罪種別年齢別調」：昭和21年～27年

「検挙人員罪種別年齢別」：昭和28年～30年（30年は警察庁少年課に電話にて確認）

「触法少年調査表」：昭和31年～35年

「行為別触法少年の措置別人員」：昭和36年～40年

「刑法犯少年（含触法少年）罪種別年齢別検挙補導人員」：昭和41年

「罪種別触法少年の年齢・職業別補導人員」：昭和42年

「罪種別 年齢・生徒別補導人員」：昭和43年

「罪種別年齢・学生生徒別補導人員」昭和44年～昭和54年

「罪種別年齢・児童生徒別補導人員」：昭和55年～平成15年

	昭和33年	昭和34年	昭和35年	昭和36年	昭和37年	昭和38年	昭和39年	昭和40年	昭和41年	昭和42年	昭和43年	昭和44年
凶悪犯	337	406	608	672	750	563	529	486	316	344	332	337
殺人	7	7	15	8	7	6	5	4	5	0	2	1
強盗	57	74	116	62	138	107	78	53	30	46	19	26
放火	229	256	402	484	488	368	385	353	228	265	271	280
強姦	44	69	75	118	117	82	61	76	53	33	40	30
粗暴犯	1,223	1,591	2,305	2,777	2,987	2,647	2,252	1,700	1,189	1,071	918	742
凶器準備集合	*****	*****	*****	*****	*****	*****	*****	*****	*****	*****	*****	*****
暴行	439	594	700	956	878	827	784	629	475	364	338	299
傷害	382	405	594	663	626	572	544	384	274	341	251	197
脅迫	42	58	93	62	96	55	84	70	37	21	38	26
恐喝	360	534	918	1,096	1,387	1,193	840	617	403	345	291	220
窃盗犯	26,672	32,346	41,973	49,692	48,991	47,158	40,630	36,685	29,356	26,537	26,036	27,380
知能犯	394	389	545	558	565	494	418	394	316	308	290	326
詐欺	167	177	190	219	209	152	145	110	101	72	52	51
横領	223	211	344	331	342	342	267	275	215	236	238	275
その他	4	1	11	8	14	0	6	9	*****	*****	*****	*****
風俗犯	168	179	343	403	439	382	365	338	271	250	256	212
賭博	6	12	66	147	95	63	82	32	22	6	46	30
わいせつ	162	167	277	256	344	319	283	306	249	244	210	182
その他	2,200	2,370	3,009	3,470	4,076	4,122	4,194	4,492	2,566	2,373	2,446	2,432
合計	30,994	37,281	48,783	57,572	57,808	55,366	48,388	44,095	34,014	30,883	30,278	31,429

	昭和45年	昭和46年	昭和47年	昭和48年	昭和49年	昭和50年	昭和51年	昭和52年	昭和53年	昭和54年	昭和55年	昭和56年
凶悪犯	352	287	260	332	287	305	325	362	349	386	369	378
殺人	0	6	2	0	0	3	1	2	5	5	4	1
強盗	12	9	13	17	9	18	22	15	25	14	27	59
放火	317	255	230	295	244	262	277	318	304	347	312	298
強姦	23	17	15	20	34	22	25	27	15	20	26	20
粗暴犯	847	1,091	1,137	1,500	1,355	1,511	1,610	1,402	1,351	1,285	1,984	3,391
凶器準備集合	*****	*****	13	29	32	17	50	118	55	83	133	259
暴行	290	396	301	475	364	431	533	373	482	426	548	986
傷害	198	241	244	361	252	255	264	264	275	247	350	655
脅迫	22	18	30	45	25	61	28	31	16	12	12	27
恐喝	337	436	549	590	682	747	735	616	523	517	941	1,464
窃盗犯	30,491	29,647	31,645	33,381	31,795	30,994	29,543	30,491	35,631	36,254	46,588	58,050
知能犯	399	519	657	868	734	751	870	1,147	1,403	1,690	2,627	3,617
詐欺	45	32	40	56	56	40	63	70	59	53	80	75
横領	354	487	615	809	669	707	804	1,076	1,342	1,627	2,543	3,535
その他	*****	*****	4	6	9	4	3	1	2	10	4	7
風俗犯	178	143	158	199	139	139	129	157	146	160	185	190
賭博	16	10	1	40	24	16	4	9	0	9	4	4
わいせつ	162	133	157	159	115	123	125	148	146	151	181	186
その他	2,460	2,403	2,272	2,466	1,868	1,900	2,059	1,778	2,038	1,906	2,130	2,280
合計	34,727	34,090	36,129	38,746	36,178	35,600	34,536	35,337	40,918	41,681	53,883	67,906

	昭和57年	昭和58年	昭和59年	昭和60年	昭和61年	昭和62年	昭和63年	平成元年	平成2年	平成3年	平成4年	平成5年
凶悪犯	465	307	261	292	260	262	185	158	116	128	149	163
殺人	2	0	2	1	4	1	0	2	0	1	0	0
強盗	73	68	21	39	51	33	23	16	20	12	19	13
放火	363	212	204	229	169	215	153	133	94	112	129	147
強姦	27	27	34	23	36	13	9	7	2	3	1	3
粗暴犯	4,057	3,766	3,084	2,921	3,397	2,657	2,074	1,777	1,773	1,660	1,500	1,658
凶器準備集合	178	156	129	117	105	55	48	16	12	44	46	36
暴行	907	925	779	654	770	614	412	322	326	258	231	249
傷害	823	886	725	752	695	673	601	616	617	600	573	545
脅迫	24	10	15	24	7	12	21	4	6	1	1	2
恐喝	2,125	1,789	1,436	1,374	1,820	1,303	992	819	812	757	649	826
窃盗犯	55,125	54,544	46,604	46,618	40,852	33,252	31,297	28,494	22,237	21,396	17,711	19,477
知能犯	3,965	3,980	3,914	4,096	3,582	3,084	2,817	74	36	47	31	42
詐欺	90	101	100	103	86	64	66	68	34	44	30	32
横領	3,866	3,874	3,808	3,986	3,491	3,014	2,744	3	1	1	1	10
その他	9	5	6	7	5	6	7	3	1	2	0	0
風俗犯	196	198	206	152	138	115	129	84	98	81	65	82
賭博	4	11	22	0	8	0	0	0	0	6	0	0
わいせつ	192	187	184	152	130	115	129	84	98	75	65	82
その他	2,118	2,056	1,806	1,936	1,574	1,416	1,502	4,004	3,900	4,122	3,829	3,746
合計	65,926	64,851	55,875	56,015	49,803	40,786	38,004	34,591	28,160	27,434	23,285	25,168

	平成6年	平成7年	平成8年	平成9年	平成10年	平成11年	平成12年	平成13年	平成14年	平成15年
凶悪犯	185	188	172	167	182	173	174	165	144	212
殺人	2	2	1	1	2	1	0	10	3	3
強盗	22	17	14	26	28	33	30	25	25	29
放火	142	165	151	132	147	127	129	125	102	166
強姦	19	4	6	8	5	12	15	5	14	14
粗暴犯	1,520	1,374	1,275	1,525	1,455	1,507	1,869	1,696	1,613	1,467
凶器準備集合	8	22	9	5	2	12	21	0	0	22
暴行	201	235	232	208	197	234	359	312	310	295
傷害	497	426	447	535	608	648	815	824	817	707
脅迫	19	10	12	4	8	8	21	18	13	34
恐喝	795	681	575	773	640	605	653	542	473	409
窃盗犯	18,715	18,016	18,189	20,745	21,493	16,968	14,840	14,128	14,257	14,448
知能犯	25	25	32	24	32	21	30	37	31	39
詐欺	23	25	29	21	32	18	25	33	31	28
横領	2	0	3	0	0	3	5	1	0	2
その他	0	0	0	3	0	0	0	3	0	9
風俗犯	56	83	89	108	95	81	95	110	131	132
賭博	0	5	8	2	0	0	1	0	0	6
わいせつ	56	78	81	106	95	81	94	110	131	126
その他	3,310	3,202	3,485	3,556	3,648	3,753	3,469	3,931	4,301	5,241
合計	23,811	22,888	23,242	26,125	26,905	22,503	20,477	20,067	20,477	21,539