

病院報告（平成18年2月分概数）

1. 1日平均患者数

各月間

	1日平均患者数（人）			対前月増減（人）	
	平成18年2月	平成18年1月	平成17年12月	平成18年2月	平成18年1月
病院患者数	1 411 194	1 376 552	1 368 374	34 642	8 178
総数	323 502	322 705	322 602	797	103
精神科病床	4 683	4 687	5 013	△ 4	△ 326
療養病室	339 003	335 877	335 029	3 126	848
一般病室	741 841	713 176	705 695	28 665	7 481
介護療養病室	107 944	108 415	.	△ 471	.
外来患者数	1 577 462	1 441 078	1 531 404	136 384	△ 90 326
診療所患者数	19 055	18 674	18 531	381	143
療養病室	6 853	6 707	.	146	.

注：総数には感染症病床を含む。

2. 月末病床利用率

各月末

	病床利用率（％）			対前月増減	
	平成18年2月	平成18年1月	平成17年12月	平成18年2月	平成18年1月
病院	85.2	86.0	76.3	△ 0.8	9.7
総数	91.1	91.0	90.8	0.1	0.2
精神科病床	39.2	38.6	38.3	0.6	0.3
療養病室	93.4	93.4	92.6	0.0	0.8
一般病室	80.3	81.9	64.8	△ 1.6	17.1
介護療養病室	93.5	94.3	.	△ 0.8	.
診療所	77.8	77.9	73.7	△ 0.1	4.2
療養病室	77.5	77.5	.	0.0	.

注：1 月末病床利用率 = $\frac{\text{月末在院患者数}}{\text{月末病床数}} \times 100$

2 病院の総数には感染症病床を含む。

3. 平均在院日数

各月間

	平均在院日数（日）			対前月増減（日）	
	平成18年2月	平成18年1月	平成17年12月	平成18年2月	平成18年1月
病院	35.1	37.6	34.5	△ 2.5	3.1
総数	329.2	350.8	335.0	△ 21.6	15.8
精神科病床	67.0	75.1	71.9	△ 8.1	3.2
療養病室	173.6	186.7	170.3	△ 13.1	16.4
一般病室	19.8	20.7	18.9	△ 0.9	1.8
介護療養病室	278.6	297.9	.	△ 19.3	.
診療所	96.3	98.8	92.7	△ 2.5	6.1
療養病室	122.4	125.4	.	△ 3.0	.

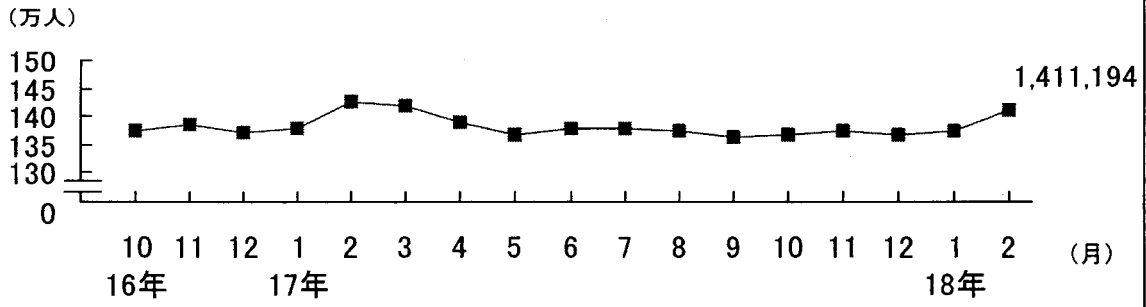
注：1 平均在院日数 = $\frac{\text{在院患者延数}}{1/2 (\text{新入院患者数} + \text{退院患者数})}$

ただし、療養病床の平均在院日数 = $\frac{\text{在院患者延数}}{1/2 \left[\begin{array}{l} \text{新入院患者数} + \text{同一医療機関内の他の病床から} \\ \text{移された患者数} \end{array} + \begin{array}{l} \text{退院患者数} + \text{同一医療機関内の他の病床へ} \\ \text{移された患者数} \end{array} \right]}$

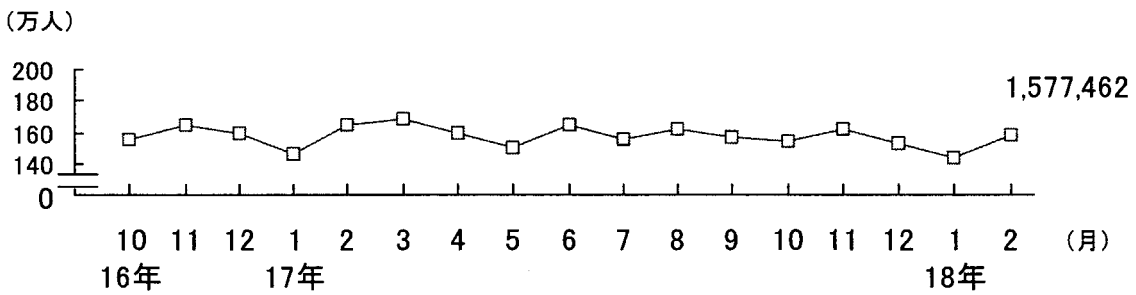
2 病院の総数には感染症病床を含む。

今回の数値は、概数としてとりまとめたものである。

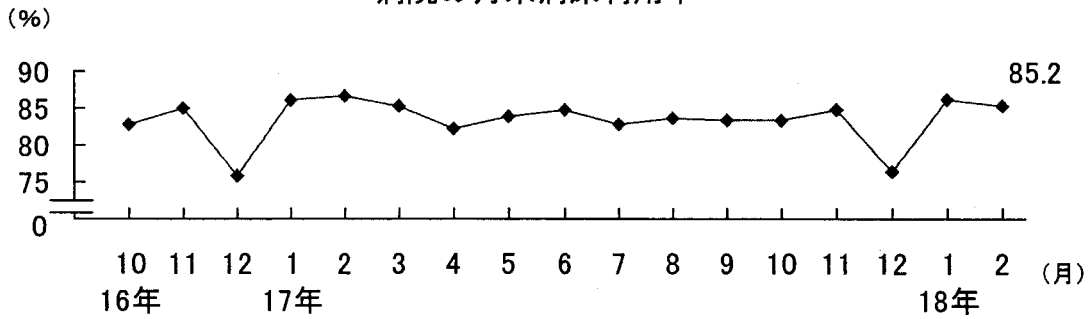
病院の1日平均在院患者数



病院の1日平均外来患者数



病院の月末病床利用率



病院の平均在院日数

