

## 病院報告（平成18年9月分概数）

### 1. 1日平均患者数

各月間

	1日平均患者数（人）			対前月増減（人）	
	平成18年9月	平成18年8月	平成18年7月	平成18年9月	平成18年8月
病院患者数	1 340 710	1 351 966	1 351 017	△ 11 256	949
総	322 230	322 700	322 351	△ 470	349
精神科病床	4 571	4 562	4 551	9	11
結核療養病床	319 098	321 266	321 773	△ 2 168	△ 507
一般療養病床	694 772	703 399	702 301	△ 8 627	1 098
介護療養病床	103 924	103 287	103 211	637	76
外来患者数	1 507 917	1 558 520	1 500 623	△ 50 603	57 897
診療所患者数	16 164	16 414	16 776	△ 250	△ 362
療養病床	6 380	6 435	6 425	△ 55	10
介護療養病床					

注：総数には感染症病床を含む。

### 2. 月末病床利用率

各月末

	病床利用率（％）			対前月増減	
	平成18年9月	平成18年8月	平成18年7月	平成18年9月	平成18年8月
病院	80.6	82.7	82.4	△ 2.1	0.3
総	90.7	91.1	91.1	△ 0.4	0.0
精神科病床	40.0	41.2	40.0	△ 1.2	1.2
結核療養病床	90.4	91.0	90.6	△ 0.6	0.4
一般療養病床	73.5	76.8	76.5	△ 3.3	0.3
介護療養病床	93.9	94.0	93.6	△ 0.1	0.4
診療所	73.4	74.3	73.8	△ 0.9	0.5
療養病床	78.7	79.0	78.7	△ 0.3	0.3
介護療養病床					

注：1 月末病床利用率 =  $\frac{\text{月末在院患者数}}{\text{月末病床数}} \times 100$

2 病院の総数には感染症病床を含む。

### 3. 平均在院日数

各月間

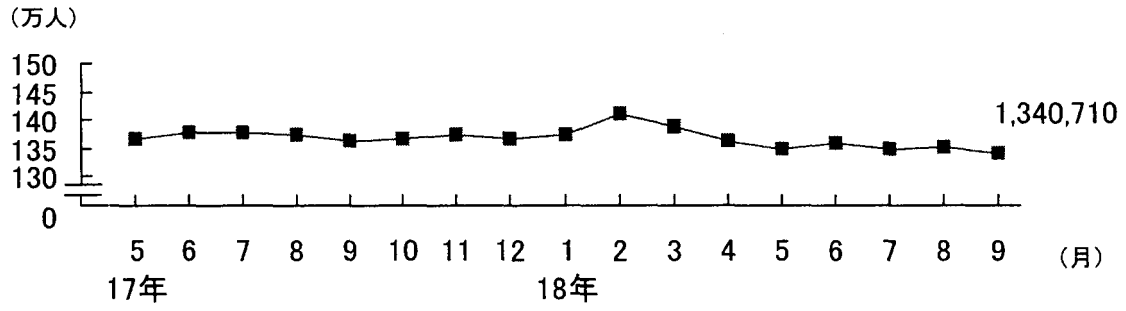
	平均在院日数（日）			対前月増減（日）	
	平成18年9月	平成18年8月	平成18年7月	平成18年9月	平成18年8月
病院	35.1	33.7	34.8	1.4	△ 1.1
総	319.9	317.7	325.1	2.2	△ 7.4
精神科病床	75.8	71.7	70.6	4.1	1.1
結核療養病床	179.0	176.9	167.8	2.1	9.1
一般療養病床	19.4	18.6	19.2	0.8	△ 0.6
介護療養病床	274.1	269.4	234.8	4.7	34.6
診療所	109.1	105.3	99.0	3.8	6.3
療養病床	123.0	121.3	115.0	1.7	6.3
介護療養病床					

注：1 平均在院日数 =  $\frac{\text{在院患者延数}}{1/2 \text{ (新入院患者数} + \text{退院患者数)}}$

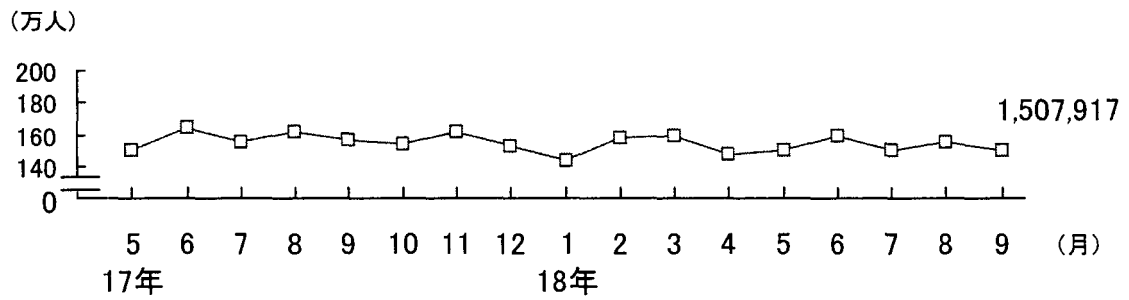
ただし、療養病床の平均在院日数 =  $\frac{\text{在院患者延数}}{1/2 \left[ \begin{array}{l} \text{新入院患者数} + \text{同一医療機関内の他の病床から} \\ \text{移された患者数} \end{array} \right] + \frac{\text{退院患者数} + \text{同一医療機関内の他の病床へ} \\ \text{移された患者数}}{2}}$

2 病院の総数には感染症病床を含む。

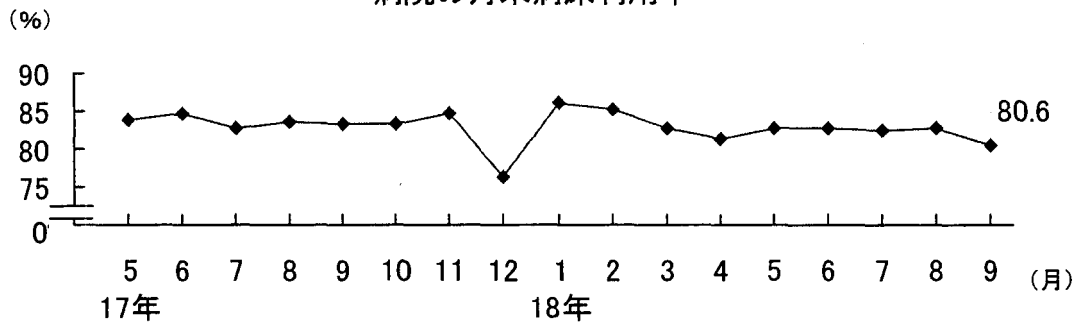
病院の1日平均在院患者数



病院の1日平均外来患者数



病院の月末病床利用率



病院の平均在院日数

