

平成17年 都道府県別生命表のポイント

1 平均寿命が最も高い都道府県は、男では長野、女では沖縄

平均寿命が最も高い都道府県は、男が長野（79.84年）で、次いで滋賀（79.60年）、神奈川（79.52年）、女が沖縄（86.88年）で次いで島根（86.57年）、熊本（86.54年）の順となっている。これに対して、最も低い都道府県は、男が青森（76.27年）で、次いで秋田（77.44年）、岩手（77.81年）、女が青森（84.80年）で次いで栃木（85.03年）、秋田（85.19年）となっている。

都道府県別平均寿命

（単位：年）

| 順位 | 男 | | 女 | |
|----|------|-------|------|-------|
| | 都道府県 | 平均寿命 | 都道府県 | 平均寿命 |
| 1 | 長野 | 79.84 | 沖縄 | 86.88 |
| 2 | 滋賀 | 79.60 | 島根 | 86.57 |
| 3 | 神奈川 | 79.52 | 熊本 | 86.54 |
| 4 | 福井 | 79.47 | 岡山 | 86.49 |
| 5 | 東京 | 79.36 | 長野 | 86.48 |
| ⋮ | ⋮ | ⋮ | ⋮ | ⋮ |
| 45 | 岩手 | 77.81 | 秋田 | 85.19 |
| 46 | 秋田 | 77.44 | 栃木 | 85.03 |
| 47 | 青森 | 76.27 | 青森 | 84.80 |

2 平均寿命は各都道府県とも順調な伸びを示す

平成12年と17年を比較すると、すべての都道府県で平均寿命は伸びている。

この5年間で平均寿命が大きく伸びた都道府県は、男では滋賀（1.41年）、岡山（1.41年）、東京（1.38年）の順で、女では大分（1.36年）、鳥取（1.36年）、東京（1.32年）の順となっている。

また、平成12年と順位が大きく（10位以上）変動した都道府県は、男では佐賀（44位→32位）、東京（15位→5位）、岡山（21位→11位）、女では大分（25位→15位）が大きく順位を上げている。

平成17年 都道府県別生命表の概況

目次

| | |
|-------------------------|----|
| 1. 都道府県別生命表について | 1 |
| (1) 生命表とは | 1 |
| (2) 都道府県別生命表 | 1 |
| (3) 平成17年都道府県別生命表 | 1 |
| 2. 都道府県別にみた平均余命 | 2 |
| (1) 平均寿命 | 2 |
| (2) 平均寿命の男女比較 | 4 |
| (3) 主な年齢の平均余命 | 6 |
| 3. 都道府県別にみた平均寿命の推移 | 10 |
| 4. 統計表 | 14 |
| 第1表 主な年齢の平均余命 | 14 |
| 第2表 平均寿命の推移 | 16 |
| 参考 | 18 |
| 第1表 死因別死亡確率 | 18 |
| 第2表 特定死因を除去した場合の平均寿命の延び | 22 |
| 生命表諸関数の定義 | 26 |

厚生労働省大臣官房統計情報部

担当係：人口動態・保健統計課 計析第一係

電話：03-5253-1111（内線7470）

03-3595-2812（ダイヤルイン）

この資料は、厚生労働省ホームページにも掲載しています。

掲載場所：「統計調査結果」→「最近公表の統計資料」

→「平成17年都道府県別生命表の概況」

<http://www.mhlw.go.jp/toukei/saikin/hw/life/tdfk05/index.html>

1 都道府県別生命表について

(1) 生命表とは

生命表とは、ある人口集団の死亡状況が今後変化しないと仮定したときに、各年齢の者が死亡する確率や平均してあと何年生きられるかという期待値などを死亡率や平均余命などの指標（生命関数）によって表したものである。

これらの関数は男女別に各年齢の死亡件数と人口を基にして計算されており、その関数値はある人口集団の年齢構成には左右されず、死亡状況のみを表している。したがって、ある人口集団の死亡状況を厳密に分析する上で不可欠なものとなっている。また0歳の平均余命である「平均寿命」は、ある人口集団の死亡状況を集約したものとなっており、保健福祉水準を総合的に示す指標として広く活用されている。

(2) 都道府県別生命表

都道府県別生命表は、人口動態調査及び国勢調査のデータを用いて、5年ごとに作成しており、昭和40年(1965年)より通算して今回が9回目となる。都道府県別生命表は、死亡状況を都道府県単位で比較分析するため不可欠のものとなっている。

なお、都道府県別生命表に掲載されている全国値は都道府県の値との比較の観点から、各都道府県と同様の方法で算出しており、完全生命表の算出方法及び結果とは異なったものとなっている。全国における死亡状況を表したものとしては、完全生命表を用いるのが適切である。

(3) 平成17年都道府県別生命表

平成17年都道府県別生命表は、人口動態統計（確定数）による日本における日本人の死亡数（平成16年～18年）及び出生数（平成15年～18年）、平成17年国勢調査による日本人人口（確定数）を基礎資料としており、平成16年～18年の死亡状況を表している。

表章記号の規約

| |
|------------------------|
| … 計数不明または表章することが不適当な場合 |
|------------------------|

2 都道府県別にみた平均余命

(1) 平均寿命

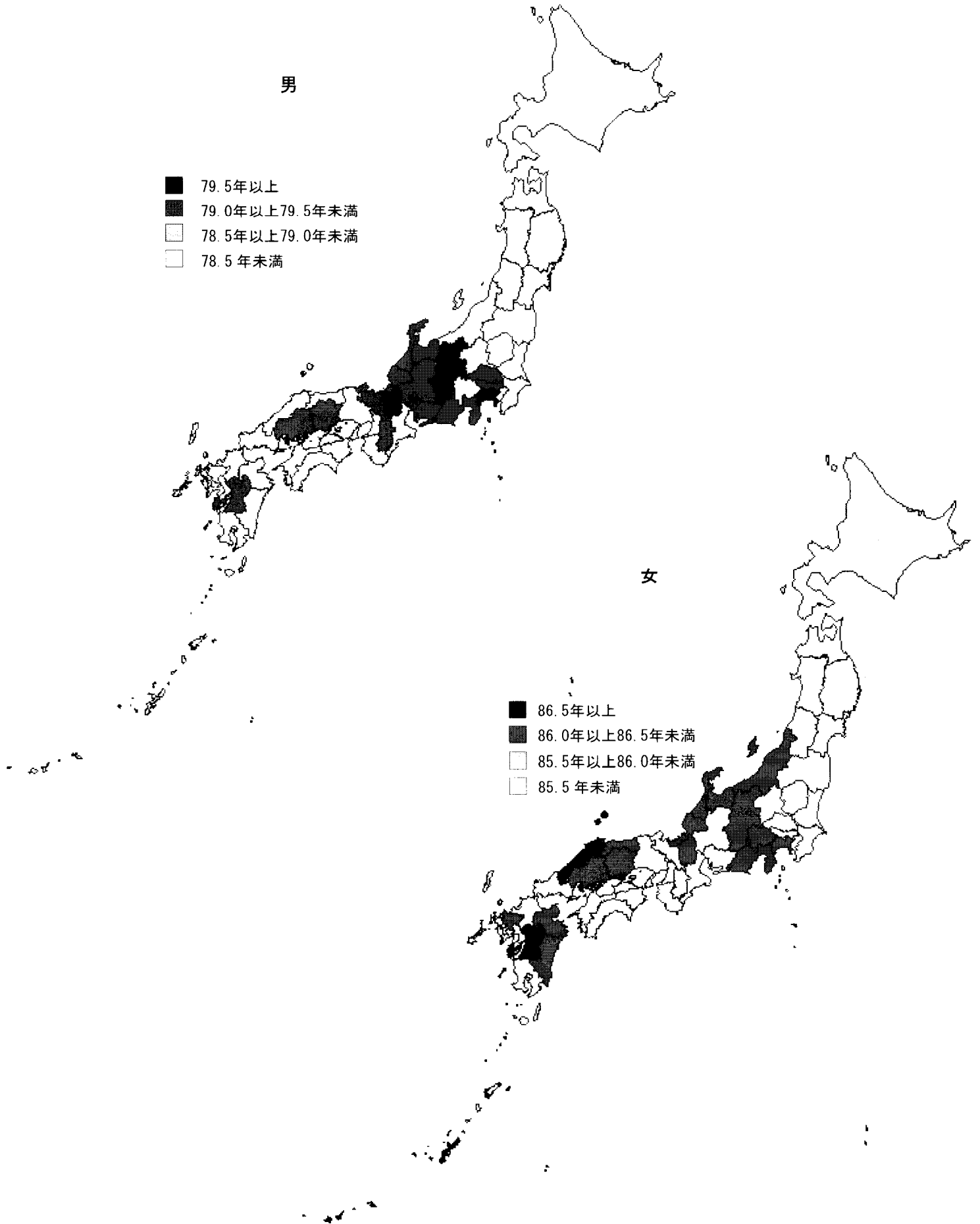
平均寿命（0歳の平均余命）は全国の男では78.79年、女では85.75年となっているが、これを都道府県別にみると、男では、長野が79.84年で最も高く、次いで滋賀（79.60年）、神奈川（79.52年）の順となっており、女では、沖縄が86.88年で最も高く、次いで島根（86.57年）、熊本（86.54年）の順となっている。

平均寿命の最も高い都道府県と最も低い都道府県との差は、男3.57年、女2.08年となっている。（表1、図1）

表1 都道府県別平均寿命

| | | | | (単位：年) | |
|----|-------|-------|----|--------|-------|
| 順位 | 男 | | 順位 | 女 | |
| | 都道府県 | 平均寿命 | | 都道府県 | 平均寿命 |
| … | 全 国 | 78.79 | … | 全 国 | 85.75 |
| 1 | 長 野 | 79.84 | 1 | 沖 縄 | 86.88 |
| 2 | 滋 賀 | 79.60 | 2 | 島 根 | 86.57 |
| 3 | 神 奈 川 | 79.52 | 3 | 熊 本 | 86.54 |
| 4 | 福 井 | 79.47 | 4 | 岡 山 | 86.49 |
| 5 | 東 京 | 79.36 | 5 | 長 野 | 86.48 |
| 6 | 静 岡 | 79.35 | 6 | 石 川 | 86.46 |
| 7 | 京 都 | 79.34 | 7 | 富 山 | 86.32 |
| 8 | 石 川 | 79.26 | 8 | 富 山 | 86.27 |
| 9 | 奈 良 | 79.25 | 9 | 鳥 取 | 86.27 |
| 10 | 熊 本 | 79.22 | 10 | 新 潟 | 86.27 |
| 11 | 岡 山 | 79.22 | 11 | 福 井 | 86.25 |
| 12 | 富 山 | 79.07 | 12 | 山 梨 | 86.17 |
| 13 | 広 島 | 79.06 | 13 | 滋 賀 | 86.17 |
| 14 | 愛 知 | 79.05 | 14 | 宮 崎 | 86.11 |
| 15 | 埼 玉 | 79.05 | 15 | 大 分 | 86.06 |
| 16 | 岐 阜 | 79.00 | 16 | 静 岡 | 86.06 |
| 17 | 大 分 | 78.99 | 17 | 佐 賀 | 86.04 |
| 18 | 千 葉 | 78.95 | 18 | 神 奈 川 | 86.03 |
| 19 | 香 川 | 78.91 | 19 | 京 都 | 85.92 |
| 20 | 三 重 | 78.90 | 20 | 香 川 | 85.89 |
| 21 | 山 梨 | 78.89 | 21 | 高 知 | 85.87 |
| 22 | 群 馬 | 78.78 | 22 | 長 崎 | 85.85 |
| 23 | 新 潟 | 78.75 | 23 | 福 岡 | 85.84 |
| 24 | 兵 庫 | 78.72 | 24 | 奈 良 | 85.84 |
| 25 | 沖 縄 | 78.64 | 25 | 北 海 道 | 85.78 |
| 26 | 宮 崎 | 78.62 | 26 | 宮 城 | 85.75 |
| 27 | 宮 城 | 78.60 | 27 | 山 形 | 85.72 |
| 28 | 山 形 | 78.54 | 28 | 東 京 | 85.70 |
| 29 | 島 根 | 78.49 | 29 | 鹿 児 島 | 85.70 |
| 30 | 茨 城 | 78.35 | 30 | 徳 島 | 85.67 |
| 31 | 岡 崎 | 78.35 | 31 | 愛 媛 | 85.64 |
| 32 | 佐 賀 | 78.31 | 32 | 山 口 | 85.63 |
| 33 | 北 海 道 | 78.30 | 33 | 兵 庫 | 85.62 |
| 34 | 鳥 取 | 78.26 | 34 | 三 重 | 85.58 |
| 35 | 愛 媛 | 78.25 | 35 | 岐 阜 | 85.56 |
| 36 | 大 阪 | 78.21 | 36 | 千 葉 | 85.49 |
| 37 | 長 崎 | 78.13 | 37 | 岩 手 | 85.49 |
| 38 | 山 口 | 78.11 | 38 | 群 馬 | 85.47 |
| 39 | 徳 島 | 78.09 | 39 | 福 島 | 85.45 |
| 40 | 栃 木 | 78.01 | 40 | 愛 知 | 85.40 |
| 41 | 和 歌 山 | 77.97 | 41 | 和 歌 山 | 85.34 |
| 42 | 福 島 | 77.97 | 42 | 埼 玉 | 85.29 |
| 43 | 鹿 児 島 | 77.97 | 43 | 茨 城 | 85.26 |
| 44 | 高 知 | 77.93 | 44 | 大 阪 | 85.20 |
| 45 | 岩 手 | 77.81 | 45 | 秋 田 | 85.19 |
| 46 | 秋 田 | 77.44 | 46 | 栃 木 | 85.03 |
| 47 | 青 森 | 76.27 | 47 | 青 森 | 84.80 |

图1 都道府県別平均寿命



(2) 平均寿命の男女比較

男女の平均寿命の差は全国で6.95年となっているが、これを都道府県別にみると、青森が8.53年で最も大きく、次いで沖縄(8.23年)、島根(8.08年)となっている。一方、男女差の最も小さな都道府県は埼玉(6.24年)であり、次いで東京(6.34年)、愛知(6.35年)となっている。(表2)

男女の平均寿命の相関をみると、男女ともほぼ全国値(男78.79年、女85.75年)を中心に分布しており、両者に強い相関関係は認められない。

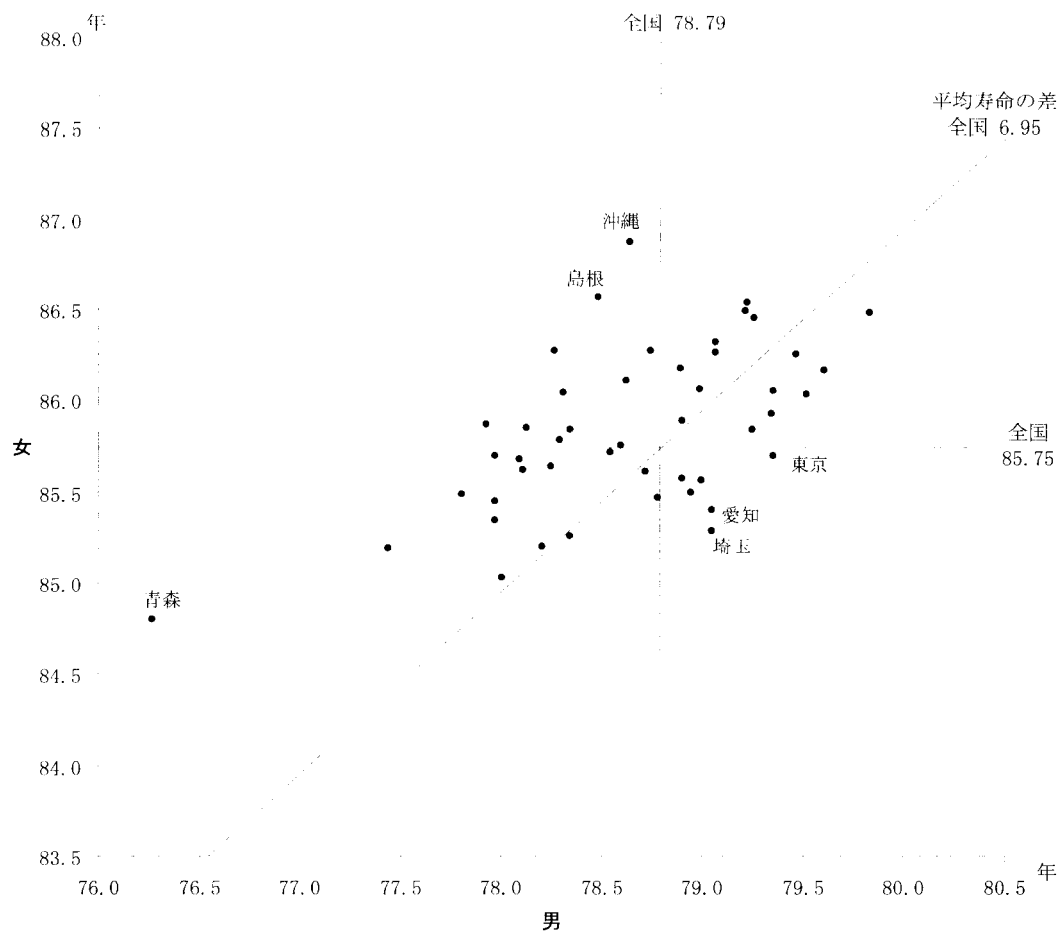
また、図中左上方が男女の平均寿命の差が大きく、右下方が小さい。(図2)

表2 平均寿命の男女差

(単位：年)

| 都道府県 | 男女差 | 順位 | 平均寿命 | |
|-------|------|----|-------|-------|
| | | | 男 | 女 |
| 全 国 | 6.95 | … | 78.79 | 85.75 |
| 北海道 | 7.49 | 15 | 78.30 | 85.78 |
| 青 森 | 8.53 | 1 | 76.27 | 84.80 |
| 岩 手 | 7.68 | 10 | 77.81 | 85.49 |
| 宮 城 | 7.15 | 27 | 78.60 | 85.75 |
| 秋 田 | 7.76 | 6 | 77.44 | 85.19 |
| 山 形 | 7.17 | 26 | 78.54 | 85.72 |
| 福 島 | 7.47 | 17 | 77.97 | 85.45 |
| 茨 城 | 6.91 | 32 | 78.35 | 85.26 |
| 栃 木 | 7.03 | 29 | 78.01 | 85.03 |
| 群 馬 | 6.69 | 36 | 78.78 | 85.47 |
| 埼 玉 | 6.24 | 47 | 79.05 | 85.29 |
| 千 葉 | 6.55 | 43 | 78.95 | 85.49 |
| 東 京 | 6.34 | 46 | 79.36 | 85.70 |
| 神奈川 | 6.51 | 44 | 79.52 | 86.03 |
| 新 潟 | 7.52 | 12 | 78.75 | 86.27 |
| 富 山 | 7.25 | 23 | 79.07 | 86.32 |
| 石 川 | 7.20 | 25 | 79.26 | 86.46 |
| 福 井 | 6.78 | 34 | 79.47 | 86.25 |
| 山 梨 | 7.28 | 21 | 78.89 | 86.17 |
| 長 野 | 6.65 | 38 | 79.84 | 86.48 |
| 岐 阜 | 6.56 | 42 | 79.00 | 85.56 |
| 静 岡 | 6.70 | 35 | 79.35 | 86.06 |
| 愛 知 | 6.35 | 45 | 79.05 | 85.40 |
| 三 重 | 6.68 | 37 | 78.90 | 85.58 |
| 滋 賀 | 6.57 | 41 | 79.60 | 86.17 |
| 京 都 | 6.58 | 40 | 79.34 | 85.92 |
| 大 阪 | 7.00 | 30 | 78.21 | 85.20 |
| 兵 庫 | 6.90 | 33 | 78.72 | 85.62 |
| 奈 良 | 6.59 | 39 | 79.25 | 85.84 |
| 和 歌 山 | 7.37 | 19 | 77.97 | 85.34 |
| 鳥 取 | 8.00 | 4 | 78.26 | 86.27 |
| 島 根 | 8.08 | 3 | 78.49 | 86.57 |
| 岡 山 | 7.27 | 22 | 79.22 | 86.49 |
| 広 島 | 7.20 | 24 | 79.06 | 86.27 |
| 山 口 | 7.51 | 13 | 78.11 | 85.63 |
| 徳 島 | 7.58 | 11 | 78.09 | 85.67 |
| 香 川 | 6.98 | 31 | 78.91 | 85.89 |
| 愛 媛 | 7.39 | 18 | 78.25 | 85.64 |
| 高 知 | 7.94 | 5 | 77.93 | 85.87 |
| 福 岡 | 7.49 | 14 | 78.35 | 85.84 |
| 佐 賀 | 7.73 | 7 | 78.31 | 86.04 |
| 長 崎 | 7.73 | 9 | 78.13 | 85.85 |
| 熊 本 | 7.32 | 20 | 79.22 | 86.54 |
| 大 分 | 7.07 | 28 | 78.99 | 86.06 |
| 宮 崎 | 7.48 | 16 | 78.62 | 86.11 |
| 鹿 児 島 | 7.73 | 8 | 77.97 | 85.70 |
| 沖 縄 | 8.23 | 2 | 78.64 | 86.88 |

図2 都道府県別平均寿命 男一女



(3) 主な年齢の平均余命

主な年齢の平均余命を都道府県別にみると、平均寿命が高いほど他の年齢の平均余命も高いという傾向がみられる。

0歳と75歳を比べると、男では、高知、沖縄、島根で順位が大きく上がっているのに対し、滋賀、愛知で順位が大きく下がっている。一方、女では、北海道、高知で順位が大きく上がっているのに対し、山形、大分、滋賀で順位が大きく下がっている。(表3、表4、図3～6)

表3 主な年齢の平均余命(男)

(単位：年)

| 順位 | 0歳 | | 20歳 | | 40歳 | | 65歳 | | 75歳 | |
|----|-------|-------|-------|-------|---------|-------|-------|-------|-------|-------|
| | 都道府県 | 平均余命 | 都道府県 | 平均余命 | 都道府県 | 平均余命 | 都道府県 | 平均余命 | 都道府県 | 平均余命 |
| … | 全 国 | 78.79 | 全 国 | 59.31 | 全 国 | 40.08 | 全 国 | 18.33 | 全 国 | 11.27 |
| 1 | 長 野 | 79.84 | 長 野 | 60.33 | 長 野 | 41.18 | 沖 縄 | 19.16 | 沖 縄 | 12.22 |
| 2 | 滋 賀 | 79.60 | 滋 賀 | 60.10 | 滋 賀 | 40.77 | 長 野 | 19.13 | 東 京 | 11.73 |
| 3 | 神 奈 川 | 79.52 | 神 奈 川 | 60.03 | 福 神 奈 川 | 40.70 | 熊 本 | 18.82 | 長 野 | 11.70 |
| 4 | 福 井 | 79.47 | 福 井 | 59.98 | 神 奈 川 | 40.66 | 東 京 | 18.72 | 山 梨 | 11.61 |
| 5 | 東 京 | 79.36 | 福 静 岡 | 59.84 | 神 奈 良 | 40.62 | 山 梨 | 18.68 | 熊 本 | 11.56 |
| 6 | 静 岡 | 79.35 | 東 京 | 59.84 | 静 岡 | 40.61 | 神 奈 川 | 18.67 | 神 奈 川 | 11.54 |
| 7 | 京 都 | 79.34 | 京 都 | 59.83 | 熊 本 | 40.54 | 岡 山 | 18.65 | 広 島 | 11.47 |
| 8 | 石 川 | 79.26 | 石 川 | 59.76 | 岡 山 | 40.54 | 大 分 | 18.64 | 静 岡 | 11.47 |
| 9 | 奈 良 | 79.25 | 奈 良 | 59.76 | 京 都 | 40.50 | 静 岡 | 18.58 | 島 根 | 11.45 |
| 10 | 熊 本 | 79.22 | 熊 本 | 59.71 | 石 川 | 40.46 | 宮 崎 | 18.58 | 香 川 | 11.43 |
| 11 | 岡 山 | 79.22 | 岡 山 | 59.71 | 東 京 | 40.46 | 香 川 | 18.56 | 宮 崎 | 11.41 |
| 12 | 富 山 | 79.07 | 岐 阜 | 59.59 | 富 山 | 40.40 | 福 島 | 18.55 | 大 岡 | 11.41 |
| 13 | 広 島 | 79.06 | 岐 阜 | 59.57 | 香 富 | 40.40 | 福 島 | 18.53 | 山 梨 | 11.40 |
| 14 | 愛 知 | 79.05 | 愛 知 | 59.57 | 岐 阜 | 40.36 | 島 根 | 18.52 | 富 山 | 11.37 |
| 15 | 埼 玉 | 79.05 | 埼 玉 | 59.56 | 大 分 | 40.32 | 石 川 | 18.51 | 石 川 | 11.36 |
| 16 | 岐 阜 | 79.00 | 広 島 | 59.55 | 山 梨 | 40.32 | 京 都 | 18.47 | 北 海 道 | 11.35 |
| 17 | 大 分 | 78.99 | 香 川 | 59.50 | 山 梨 | 40.29 | 滋 賀 | 18.45 | 京 都 | 11.34 |
| 18 | 千 葉 | 78.95 | 大 分 | 59.50 | 埼 玉 | 40.27 | 奈 良 | 18.44 | 高 知 | 11.33 |
| 19 | 香 川 | 78.91 | 山 梨 | 59.45 | 埼 玉 | 40.26 | 富 山 | 18.42 | 群 馬 | 11.28 |
| 20 | 三 重 | 78.90 | 千 葉 | 59.44 | 愛 沖 | 40.22 | 新 潟 | 18.40 | 佐 賀 | 11.28 |
| 21 | 山 梨 | 78.89 | 三 重 | 59.37 | 千 葉 | 40.21 | 千 葉 | 18.36 | 新 潟 | 11.27 |
| 22 | 群 馬 | 78.78 | 重 馬 | 59.29 | 三 重 | 40.19 | 岐 阜 | 18.34 | 福 岡 | 11.26 |
| 23 | 新 潟 | 78.75 | 新 潟 | 59.28 | 群 馬 | 40.14 | 群 馬 | 18.33 | 福 井 | 11.25 |
| 24 | 兵 庫 | 78.72 | 兵 庫 | 59.22 | 宮 崎 | 40.14 | 北 海 道 | 18.32 | 福 宮 | 11.23 |
| 25 | 沖 縄 | 78.64 | 宮 崎 | 59.20 | 新 潟 | 40.12 | 北 海 道 | 18.30 | 宮 城 | 11.23 |
| 26 | 宮 崎 | 78.62 | 沖 縄 | 59.18 | 宮 城 | 40.05 | 愛 媛 | 18.29 | 鳥 取 | 11.23 |
| 27 | 宮 城 | 78.60 | 宮 城 | 59.13 | 島 根 | 40.04 | 埼 玉 | 18.26 | 千 葉 | 11.23 |
| 28 | 山 形 | 78.54 | 山 形 | 59.10 | 兵 庫 | 40.00 | 高 知 | 18.24 | 兵 庫 | 11.22 |
| 29 | 山 梨 | 78.49 | 山 梨 | 59.08 | 兵 庫 | 39.99 | 高 知 | 18.24 | 兵 庫 | 11.22 |
| 30 | 茨 城 | 78.35 | 茨 城 | 58.87 | 北 海 道 | 39.82 | 兵 山 | 18.22 | 岐 阜 | 11.20 |
| 31 | 福 岡 | 78.35 | 福 岡 | 58.86 | 茨 城 | 39.78 | 三 重 | 18.22 | 滋 賀 | 11.14 |
| 32 | 佐 賀 | 78.31 | 北 海 道 | 58.85 | 佐 賀 | 39.73 | 長 崎 | 18.22 | 鹿 児 島 | 11.14 |
| 33 | 北 海 道 | 78.30 | 佐 賀 | 58.77 | 愛 媛 | 39.70 | 愛 知 | 18.21 | 埼 玉 | 11.13 |
| 34 | 鳥 取 | 78.26 | 徳 島 | 58.76 | 福 岡 | 39.68 | 佐 賀 | 18.19 | 愛 知 | 11.11 |
| 35 | 愛 媛 | 78.25 | 愛 媛 | 58.75 | 徳 島 | 39.62 | 鹿 児 島 | 18.18 | 長 崎 | 11.10 |
| 36 | 大 阪 | 78.21 | 鳥 取 | 58.70 | 長 崎 | 39.60 | 鳥 取 | 18.15 | 徳 島 | 11.06 |
| 37 | 長 崎 | 78.13 | 大 阪 | 58.68 | 鳥 山 | 39.58 | 福 徳 | 18.12 | 山 形 | 11.06 |
| 38 | 山 口 | 78.11 | 長 崎 | 58.66 | 山 口 | 39.52 | 徳 島 | 18.00 | 茨 城 | 11.02 |
| 39 | 徳 島 | 78.09 | 栃 木 | 58.63 | 鹿 児 島 | 39.51 | 茨 城 | 17.99 | 三 重 | 11.02 |
| 40 | 栃 木 | 78.01 | 鹿 児 島 | 58.60 | 福 島 | 39.48 | 岩 手 | 17.96 | 大 阪 | 11.00 |
| 41 | 和 歌 山 | 77.97 | 山 口 | 58.59 | 栃 木 | 39.47 | 山 口 | 17.91 | 和 歌 山 | 10.96 |
| 42 | 福 島 | 77.97 | 和 歌 山 | 58.55 | 大 阪 | 39.43 | 福 島 | 17.90 | 福 島 | 10.96 |
| 43 | 鹿 児 島 | 77.97 | 高 知 | 58.54 | 高 知 | 39.39 | 大 阪 | 17.87 | 山 口 | 10.95 |
| 44 | 高 知 | 77.93 | 福 島 | 58.50 | 和 歌 山 | 39.38 | 和 歌 山 | 17.82 | 岩 手 | 10.95 |
| 45 | 岩 手 | 77.81 | 福 岩 手 | 58.35 | 岩 手 | 39.24 | 秋 田 | 17.73 | 栃 木 | 10.83 |
| 46 | 秋 田 | 77.44 | 秋 田 | 58.01 | 秋 田 | 38.98 | 栃 木 | 17.73 | 秋 田 | 10.69 |
| 47 | 青 森 | 76.27 | 青 森 | 56.79 | 青 森 | 37.88 | 青 森 | 17.04 | 青 森 | 10.39 |

図3 0歳余命と75歳余命の比較（男）

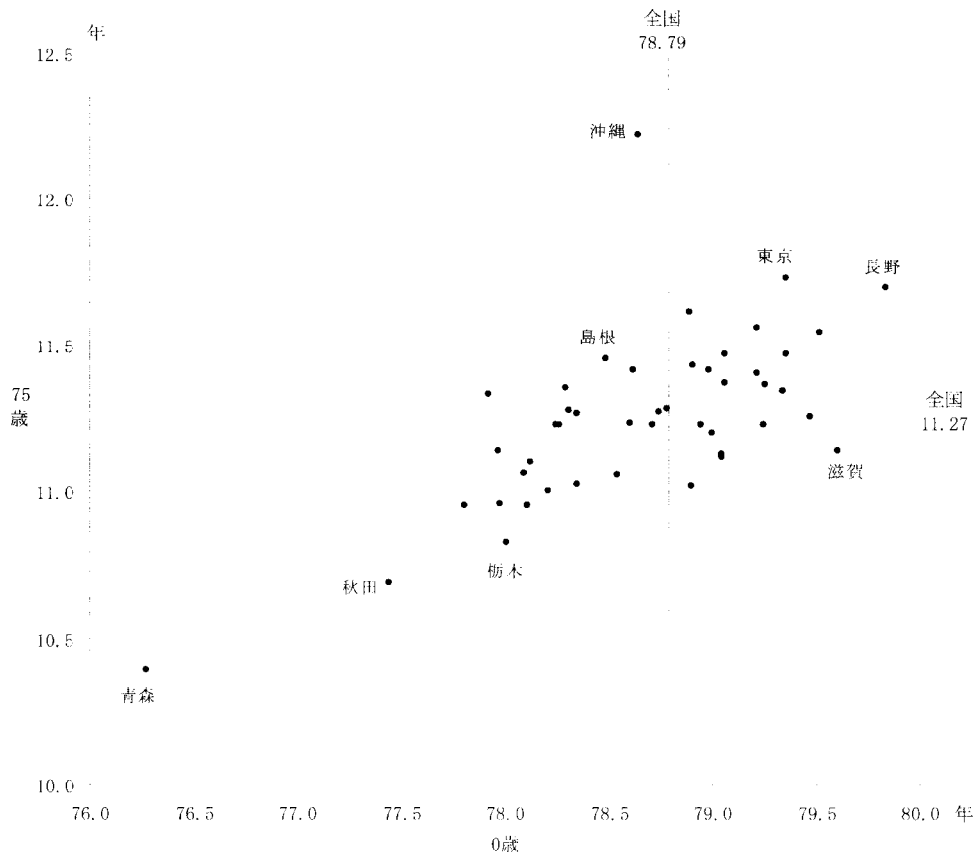


図4 65歳余命と75歳余命の比較（男）

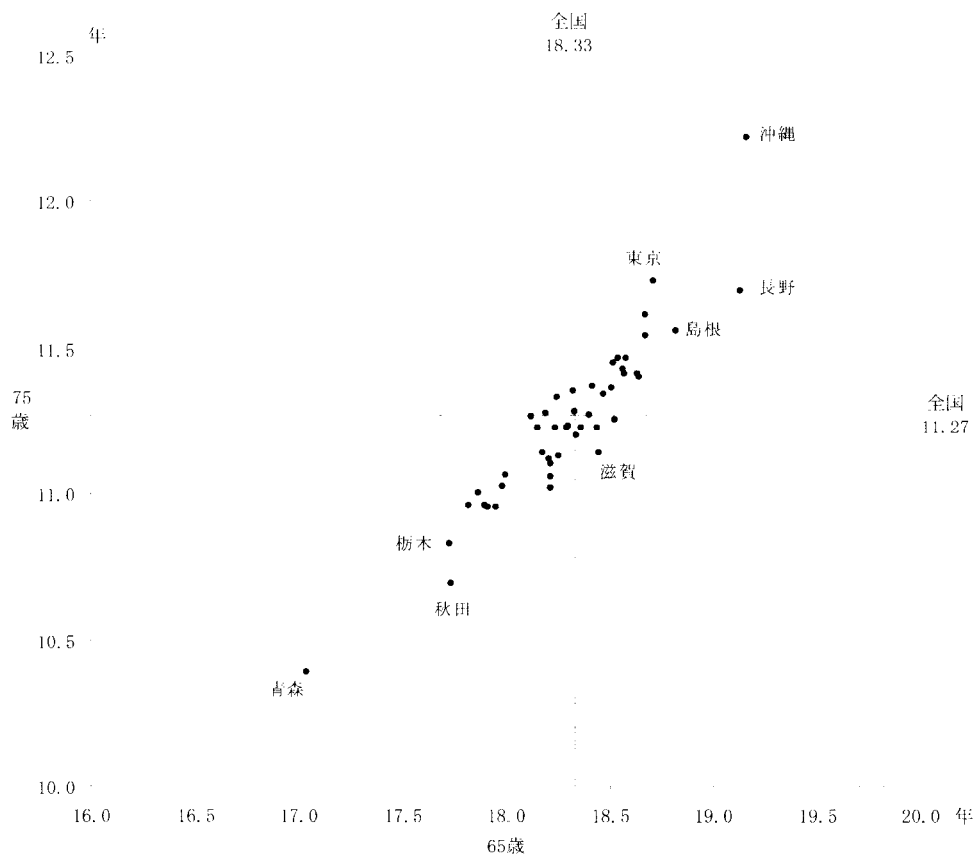


表4 主な年齢の平均余命(女)

(単位:年)

| 順位 | 0歳 | | 20歳 | | 40歳 | | 65歳 | | 75歳 | |
|-----|-------|-------|-------|-------|-------|-------|-------|-------|-------|-------|
| | 都道府県 | 平均余命 | 都道府県 | 平均余命 | 都道府県 | 平均余命 | 都道府県 | 平均余命 | 都道府県 | 平均余命 |
| ... | 全 国 | 85.75 | 全 国 | 66.17 | 全 国 | 46.61 | 全 国 | 23.42 | 全 国 | 15.06 |
| 1 | 沖 縄 | 86.88 | 沖 縄 | 67.23 | 沖 縄 | 47.72 | 沖 縄 | 24.86 | 沖 縄 | 16.53 |
| 2 | 島 根 | 86.57 | 島 根 | 67.01 | 島 根 | 47.44 | 島 根 | 24.18 | 島 根 | 15.66 |
| 3 | 熊 本 | 86.54 | 岡 山 | 66.88 | 岡 山 | 47.31 | 熊 本 | 24.05 | 熊 本 | 15.62 |
| 4 | 岡 山 | 86.49 | 熊 本 | 66.88 | 熊 本 | 47.28 | 石 川 | 24.00 | 石 川 | 15.61 |
| 5 | 長 野 | 86.48 | 石 川 | 66.85 | 長 野 | 47.27 | 富 山 | 23.97 | 富 山 | 15.48 |
| 6 | 石 川 | 86.46 | 長 野 | 66.84 | 石 川 | 47.25 | 長 野 | 23.93 | 広 島 | 15.43 |
| 7 | 富 山 | 86.32 | 富 山 | 66.75 | 富 山 | 47.20 | 岡 山 | 23.90 | 高 知 | 15.43 |
| 8 | 鳥 取 | 86.27 | 新 潟 | 66.71 | 富 新 | 47.14 | 新 潟 | 23.86 | 北 海 道 | 15.42 |
| 9 | 新 潟 | 86.27 | 福 島 | 66.68 | 新 福 | 47.10 | 高 知 | 23.83 | 岡 山 | 15.40 |
| 10 | 広 島 | 86.27 | 広 島 | 66.66 | 広 島 | 47.09 | 高 宮 | 23.83 | 鳥 取 | 15.40 |
| 11 | 福 井 | 86.25 | 滋 賀 | 66.61 | 滋 賀 | 47.03 | 広 島 | 23.82 | 福 井 | 15.39 |
| 12 | 山 梨 | 86.17 | 鳥 取 | 66.60 | 山 梨 | 47.02 | 福 井 | 23.78 | 宮 崎 | 15.38 |
| 13 | 滋 賀 | 86.17 | 山 梨 | 66.57 | 鳥 取 | 47.00 | 山 梨 | 23.77 | 長 野 | 15.35 |
| 14 | 宮 崎 | 86.11 | 宮 崎 | 66.53 | 宮 崎 | 46.98 | 北 海 道 | 23.77 | 山 梨 | 15.35 |
| 15 | 大 分 | 86.06 | 静 岡 | 66.49 | 静 岡 | 46.92 | 北 海 道 | 23.74 | 新 潟 | 15.34 |
| 16 | 静 岡 | 86.06 | 神 奈 川 | 66.44 | 高 知 | 46.88 | 佐 賀 | 23.66 | 福 岡 | 15.28 |
| 17 | 神 奈 川 | 86.04 | 佐 賀 | 66.42 | 神 奈 川 | 46.87 | 静 岡 | 23.65 | 神 奈 川 | 15.27 |
| 18 | 神 奈 川 | 86.03 | 高 知 | 66.35 | 神 奈 川 | 46.81 | 神 奈 川 | 23.64 | 佐 賀 | 15.26 |
| 19 | 京 都 | 85.92 | 大 分 | 66.34 | 大 分 | 46.81 | 長 崎 | 23.62 | 長 崎 | 15.26 |
| 20 | 香 川 | 85.89 | 長 崎 | 66.33 | 北 海 道 | 46.77 | 滋 賀 | 23.60 | 静 岡 | 15.22 |
| 21 | 高 知 | 85.87 | 奈 良 | 66.31 | 長 崎 | 46.75 | 福 岡 | 23.55 | 鹿 児 島 | 15.21 |
| 22 | 長 崎 | 85.85 | 京 都 | 66.30 | 京 都 | 46.73 | 鹿 児 島 | 23.53 | 京 都 | 15.12 |
| 23 | 福 岡 | 85.84 | 福 岡 | 66.26 | 奈 良 | 46.72 | 大 分 | 23.52 | 愛 媛 | 15.11 |
| 24 | 北 海 道 | 85.84 | 香 川 | 66.25 | 香 川 | 46.70 | 大 愛 | 23.49 | 滋 香 | 15.10 |
| 25 | 北 海 道 | 85.78 | 鹿 児 島 | 66.24 | 福 岡 | 46.69 | 京 都 | 23.46 | 香 川 | 15.08 |
| 26 | 宮 城 | 85.75 | 北 海 道 | 66.24 | 鹿 児 島 | 46.68 | 香 川 | 23.45 | 山 口 | 15.06 |
| 27 | 山 形 | 85.72 | 宮 城 | 66.14 | 愛 媛 | 46.58 | 奈 良 | 23.40 | 大 分 | 15.05 |
| 28 | 東 京 | 85.70 | 東 京 | 66.11 | 宮 城 | 46.56 | 宮 城 | 23.38 | 大 京 | 15.00 |
| 29 | 鹿 児 島 | 85.70 | 徳 島 | 66.09 | 東 京 | 46.53 | 山 口 | 23.38 | 奈 良 | 14.99 |
| 30 | 徳 島 | 85.67 | 山 口 | 66.08 | 山 口 | 46.52 | 東 京 | 23.35 | 徳 島 | 14.99 |
| 31 | 愛 媛 | 85.64 | 愛 媛 | 66.07 | 兵 庫 | 46.50 | 岩 手 | 23.31 | 宮 城 | 14.95 |
| 32 | 山 口 | 85.63 | 山 形 | 66.05 | 山 形 | 46.50 | 徳 島 | 23.29 | 兵 庫 | 14.95 |
| 33 | 兵 庫 | 85.62 | 岐 阜 | 66.05 | 岩 手 | 46.47 | 兵 庫 | 23.27 | 岐 阜 | 14.88 |
| 34 | 三 重 | 85.58 | 兵 庫 | 66.02 | 岐 阜 | 46.47 | 山 形 | 23.24 | 岩 手 | 14.85 |
| 35 | 岐 阜 | 85.56 | 三 重 | 65.99 | 三 重 | 46.45 | 岐 阜 | 23.22 | 福 島 | 14.85 |
| 36 | 千 葉 | 85.49 | 岩 手 | 65.95 | 徳 島 | 46.44 | 福 島 | 23.20 | 群 馬 | 14.84 |
| 37 | 岩 手 | 85.49 | 千 葉 | 65.92 | 千 葉 | 46.37 | 和 歌 山 | 23.17 | 和 歌 山 | 14.83 |
| 38 | 群 馬 | 85.47 | 群 馬 | 65.91 | 群 馬 | 46.35 | 群 馬 | 23.16 | 千 葉 | 14.79 |
| 39 | 福 島 | 85.45 | 福 島 | 65.83 | 福 島 | 46.35 | 千 葉 | 23.15 | 山 形 | 14.75 |
| 40 | 愛 知 | 85.40 | 愛 知 | 65.82 | 愛 知 | 46.25 | 三 重 | 23.10 | 大 阪 | 14.74 |
| 41 | 和 歌 山 | 85.34 | 和 歌 山 | 65.72 | 和 歌 山 | 46.22 | 秋 田 | 23.05 | 重 城 | 14.73 |
| 42 | 埼 玉 | 85.29 | 茨 城 | 65.72 | 秋 田 | 46.18 | 茨 城 | 23.00 | 大 阪 | 14.71 |
| 43 | 茨 城 | 85.26 | 埼 玉 | 65.71 | 秋 埼 | 46.16 | 大 阪 | 22.99 | 愛 知 | 14.66 |
| 44 | 大 阪 | 85.20 | 秋 田 | 65.62 | 茨 城 | 46.15 | 大 愛 | 22.99 | 埼 玉 | 14.63 |
| 45 | 秋 田 | 85.19 | 大 阪 | 65.61 | 大 阪 | 46.05 | 埼 玉 | 22.92 | 秋 田 | 14.54 |
| 46 | 栃 木 | 85.03 | 栃 木 | 65.52 | 栃 木 | 45.96 | 栃 木 | 22.86 | 栃 木 | 14.52 |
| 47 | 青 森 | 84.80 | 青 森 | 65.26 | 青 森 | 45.74 | 青 森 | 22.77 | 青 森 | 14.45 |

図5 0歳余命と75歳余命の比較（女）

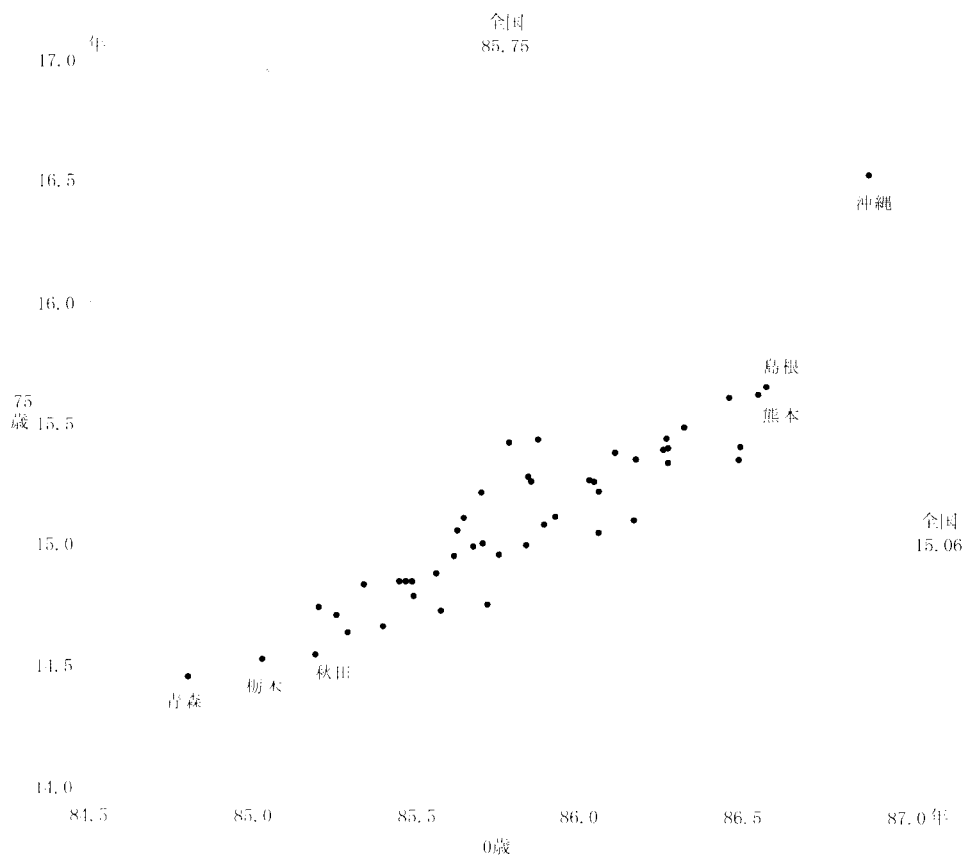
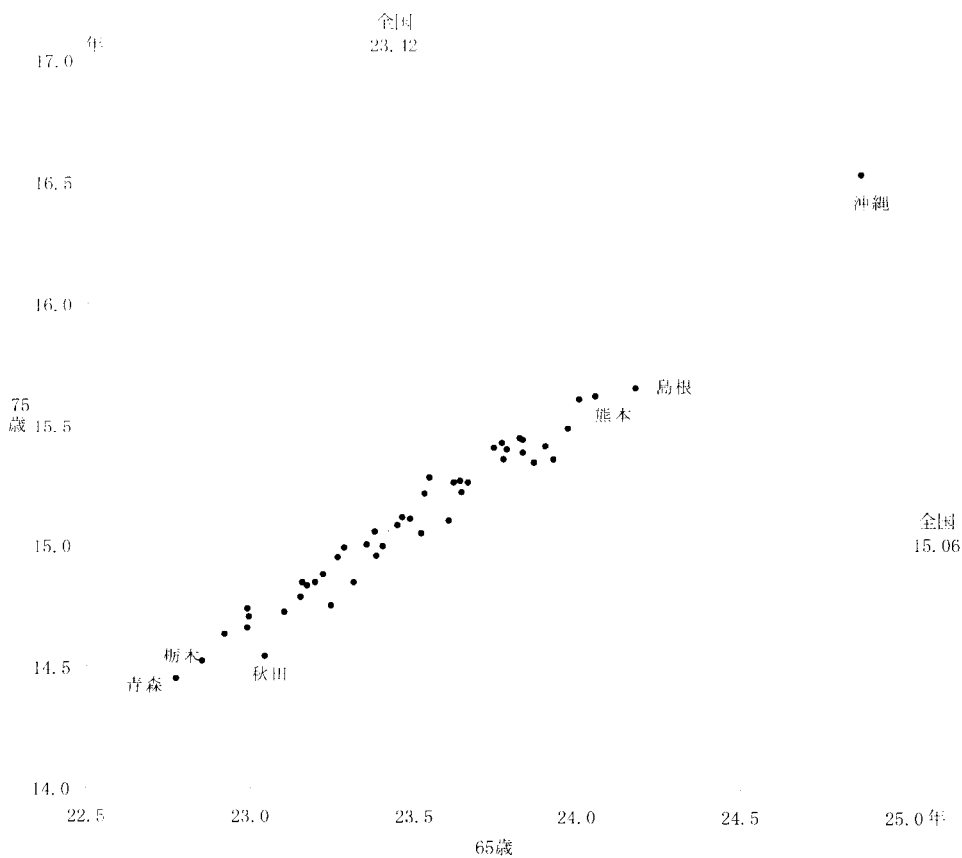


図6 65歳余命と75歳余命の比較（女）



3 都道府県別にみた平均寿命の推移

昭和40年（1965年）から平成17年（2005年）までの平均寿命の推移を都道府県別にみると、男女ともすべての都道府県で順調な伸びを示している。

昭和40年から平成17年まで、常に上位10位以内に入っているのは、男では、長野、神奈川の2県、女では、沖縄（昭和50年以降）、岡山の2県となっている。（表5-1、表5-2）

平成12年から17年の5年間に平均寿命が大きな伸びを示した都道府県は、男では滋賀（1.41年）、岡山（1.41年）、東京（1.38年）の順となっており、女では大分（1.36年）、鳥取（1.36年）、東京（1.32年）の順となっている（表6）。

表5-1 平均寿命の推移（男）

（単位：年）

| 順位 | 昭和40年 | | 順位 | 昭和50年 | | 順位 | 昭和60年 | | 順位 | 平成7年 | | 順位 | 平成12年 | | 順位 | 平成17年 | |
|----|-------|-------|----|-------|-------|----|-------|-------|----|-------|-------|----|-------|-------|----|-------|-------|
| | 都道府県 | 平均寿命 | | 都道府県 | 平均寿命 | | 都道府県 | 平均寿命 | | 都道府県 | 平均寿命 | | 都道府県 | 平均寿命 | | 都道府県 | 平均寿命 |
| … | 全 国 | 67.74 | … | 全 国 | 71.79 | … | 全 国 | 74.95 | … | 全 国 | 76.70 | … | 全 国 | 77.71 | … | 全 国 | 78.79 |
| 1 | 東 京 | 69.84 | 1 | 東 京 | 73.19 | 1 | 沖 縄 | 76.34 | 1 | 長 野 | 78.08 | 1 | 長 野 | 78.90 | 1 | 長 野 | 79.84 |
| 2 | 京 都 | 69.18 | 2 | 神 奈 川 | 72.95 | 2 | 長 野 | 75.91 | 2 | 福 井 | 77.51 | 2 | 福 井 | 78.55 | 2 | 滋 賀 | 79.60 |
| 3 | 神 奈 川 | 69.05 | 3 | 京 都 | 72.63 | 3 | 福 井 | 75.64 | 3 | 熊 本 | 77.31 | 3 | 奈 良 | 78.36 | 3 | 神 奈 川 | 79.52 |
| 4 | 愛 知 | 69.00 | 4 | 長 野 | 72.40 | 4 | 香 川 | 75.61 | 4 | 沖 縄 | 77.22 | 4 | 熊 本 | 78.29 | 4 | 福 井 | 79.47 |
| 5 | 岐 阜 | 68.90 | 5 | 愛 知 | 72.39 | 5 | 東 京 | 75.60 | 5 | 静 岡 | 77.22 | 5 | 神 奈 川 | 78.24 | 5 | 東 京 | 79.36 |
| 6 | 岡 山 | 68.68 | 6 | 静 岡 | 72.32 | 6 | 神 奈 川 | 75.59 | 6 | 神 奈 川 | 77.20 | 6 | 滋 賀 | 78.19 | 6 | 静 岡 | 79.35 |
| 7 | 山 重 | 68.61 | 7 | 岡 山 | 72.25 | 7 | 岐 阜 | 75.53 | 7 | 岐 阜 | 77.17 | 7 | 京 都 | 78.15 | 7 | 京 都 | 79.34 |
| 7 | 三 島 | 68.61 | 8 | 福 井 | 72.21 | 8 | 静 岡 | 75.48 | 8 | 石 川 | 77.16 | 8 | 静 岡 | 78.15 | 8 | 石 川 | 79.26 |
| 9 | 長 野 | 68.45 | 9 | 岐 阜 | 72.18 | 9 | 愛 知 | 75.44 | 9 | 富 山 | 77.16 | 9 | 岐 阜 | 78.10 | 9 | 奈 良 | 79.25 |
| 10 | 兵 庫 | 68.29 | 10 | 沖 縄 | 72.15 | 10 | 京 都 | 75.39 | 10 | 奈 良 | 77.14 | 10 | 崎 玉 | 78.05 | 10 | 熊 本 | 79.22 |
| 11 | 静 岡 | 68.21 | 11 | 広 島 | 72.04 | 11 | 滋 賀 | 75.34 | 11 | 京 都 | 77.14 | 11 | 千 葉 | 78.05 | 11 | 岡 山 | 79.22 |
| 12 | 大 阪 | 68.02 | 12 | 奈 良 | 72.00 | 12 | 島 根 | 75.30 | 12 | 滋 賀 | 77.13 | 12 | 富 山 | 78.03 | 12 | 富 山 | 79.07 |
| 13 | 奈 良 | 67.97 | 13 | 千 葉 | 71.99 | 13 | 石 川 | 75.28 | 13 | 香 川 | 77.12 | 13 | 愛 知 | 78.01 | 13 | 大 阪 | 79.06 |
| 14 | 福 井 | 67.96 | 14 | 香 川 | 71.91 | 13 | 岡 山 | 75.28 | 14 | 香 川 | 77.03 | 14 | 愛 知 | 77.99 | 14 | 愛 知 | 79.05 |
| 15 | 愛 媛 | 67.81 | 15 | 香 川 | 71.88 | 15 | 千 葉 | 75.27 | 15 | 宮 城 | 77.00 | 15 | 東 京 | 77.98 | 15 | 愛 媛 | 79.05 |
| 16 | 島 根 | 67.77 | 16 | 兵 庫 | 71.82 | 16 | 熊 本 | 75.24 | 16 | 山 形 | 76.99 | 16 | 石 川 | 77.96 | 16 | 岐 阜 | 79.00 |
| 17 | 和 歌 山 | 67.75 | 17 | 三 重 | 71.75 | 17 | 崎 玉 | 75.20 | 17 | 新 潟 | 76.98 | 17 | 大 分 | 77.91 | 17 | 大 分 | 78.99 |
| 18 | 千 葉 | 67.71 | 18 | 山 梨 | 71.66 | 18 | 広 島 | 75.19 | 18 | 群 馬 | 76.98 | 18 | 三 重 | 77.90 | 18 | 千 葉 | 78.95 |
| 19 | 香 川 | 67.67 | 19 | 石 川 | 71.63 | 19 | 宮 城 | 75.11 | 19 | 埼 玉 | 76.95 | 19 | 山 梨 | 77.90 | 19 | 香 川 | 78.91 |
| 20 | 山 梨 | 67.56 | 20 | 大 阪 | 71.60 | 19 | 群 馬 | 75.11 | 20 | 埼 玉 | 76.91 | 20 | 群 馬 | 77.86 | 20 | 三 重 | 78.90 |
| 21 | 北海道 | 67.46 | 21 | 島 根 | 71.55 | 21 | 山 梨 | 75.02 | 21 | 愛 知 | 76.90 | 21 | 岡 山 | 77.80 | 21 | 山 梨 | 78.89 |
| 22 | 鹿 児 島 | 67.36 | 22 | 滋 賀 | 71.51 | 22 | 山 形 | 74.99 | 22 | 島 根 | 76.90 | 22 | 大 阪 | 77.76 | 22 | 群 馬 | 78.78 |
| 23 | 群 馬 | 67.34 | 23 | 宮 城 | 71.50 | 23 | 三 重 | 74.87 | 23 | 千 葉 | 76.89 | 23 | 宮 城 | 77.71 | 23 | 新 潟 | 78.75 |
| 24 | 福 岡 | 67.32 | 24 | 北海道 | 71.46 | 23 | 奈 良 | 74.87 | 24 | 大 分 | 76.83 | 24 | 山 形 | 77.69 | 24 | 兵 庫 | 78.72 |
| 25 | 山 口 | 67.30 | 25 | 鳥 取 | 71.42 | 25 | 新 潟 | 74.83 | 25 | 山 梨 | 76.82 | 25 | 新 潟 | 77.66 | 25 | 沖 縄 | 78.64 |
| 26 | 宮 城 | 67.29 | 26 | 福 岡 | 71.41 | 26 | 大 分 | 74.82 | 26 | 広 島 | 76.77 | 26 | 沖 縄 | 77.64 | 26 | 宮 崎 | 78.62 |
| 27 | 崎 玉 | 67.26 | 27 | 熊 本 | 71.36 | 27 | 山 梨 | 74.81 | 27 | 三 重 | 76.76 | 27 | 兵 庫 | 77.57 | 27 | 宮 崎 | 78.60 |
| 27 | 滋 賀 | 67.26 | 28 | 和 歌 山 | 71.25 | 28 | 愛 媛 | 74.75 | 28 | 北海道 | 76.56 | 28 | 北海道 | 77.55 | 28 | 山 形 | 78.54 |
| 29 | 新 潟 | 67.18 | 28 | 愛 媛 | 71.25 | 29 | 北海道 | 74.50 | 29 | 宮 崎 | 76.53 | 29 | 島 根 | 77.54 | 29 | 島 根 | 78.49 |
| 29 | 新 潟 | 67.18 | 30 | 群 馬 | 71.23 | 30 | 兵 庫 | 74.47 | 30 | 福 島 | 76.47 | 30 | 宮 崎 | 77.42 | 30 | 茨 城 | 78.35 |
| 29 | 熊 本 | 67.18 | 31 | 山 口 | 71.20 | 31 | 山 口 | 74.45 | 31 | 愛 媛 | 76.43 | 31 | 鳥 取 | 77.39 | 31 | 福 岡 | 78.35 |
| 32 | 石 川 | 67.14 | 32 | 新 潟 | 71.14 | 32 | 鳥 取 | 74.40 | 32 | 山 口 | 76.36 | 32 | 愛 媛 | 77.30 | 32 | 佐 賀 | 78.31 |
| 33 | 茨 城 | 66.99 | 33 | 富 山 | 71.11 | 33 | 宮 崎 | 74.39 | 33 | 岩 手 | 76.35 | 33 | 長 崎 | 77.21 | 33 | 北海道 | 78.30 |
| 34 | 高 宮 | 66.94 | 34 | 佐 賀 | 71.10 | 34 | 福 島 | 74.38 | 34 | 茨 城 | 76.32 | 34 | 福 岡 | 77.21 | 34 | 鳥 取 | 78.26 |
| 35 | 高 宮 | 66.93 | 35 | 大 分 | 71.03 | 35 | 栃 木 | 74.36 | 35 | 佐 賀 | 76.26 | 35 | 茨 城 | 77.20 | 35 | 愛 媛 | 78.25 |
| 36 | 大 分 | 66.83 | 36 | 山 形 | 70.96 | 36 | 茨 城 | 74.35 | 36 | 徳 島 | 76.21 | 36 | 徳 島 | 77.19 | 36 | 大 阪 | 78.21 |
| 37 | 大 分 | 66.70 | 37 | 宮 崎 | 70.75 | 36 | 徳 島 | 74.35 | 37 | 高 知 | 76.18 | 37 | 福 島 | 77.18 | 37 | 長 崎 | 78.13 |
| 38 | 徳 島 | 66.69 | 38 | 長 崎 | 70.74 | 38 | 佐 賀 | 74.32 | 38 | 長 崎 | 76.15 | 38 | 栃 木 | 77.14 | 38 | 山 口 | 78.11 |
| 38 | 佐 賀 | 66.69 | 39 | 福 島 | 70.71 | 39 | 岩 手 | 74.27 | 39 | 鹿 児 島 | 76.13 | 39 | 岩 手 | 77.09 | 39 | 徳 島 | 78.09 |
| 40 | 山 形 | 66.49 | 39 | 徳 島 | 70.71 | 40 | 和 歌 山 | 74.19 | 40 | 福 岡 | 76.12 | 40 | 山 口 | 77.03 | 40 | 栃 木 | 78.01 |
| 41 | 栃 木 | 66.47 | 41 | 栃 木 | 70.61 | 40 | 福 岡 | 74.19 | 41 | 栃 木 | 76.12 | 41 | 和 歌 山 | 77.01 | 41 | 和 歌 山 | 77.97 |
| 42 | 福 島 | 66.46 | 42 | 茨 城 | 70.58 | 42 | 福 田 | 74.12 | 42 | 鳥 取 | 76.09 | 42 | 鹿 児 島 | 76.98 | 42 | 福 島 | 77.97 |
| 43 | 長 崎 | 66.29 | 43 | 鹿 児 島 | 70.54 | 43 | 長 崎 | 74.09 | 43 | 和 歌 山 | 76.07 | 43 | 大 阪 | 76.97 | 43 | 鹿 児 島 | 77.97 |
| 44 | 岩 手 | 65.87 | 44 | 岩 手 | 70.27 | 43 | 鹿 児 島 | 74.09 | 44 | 秋 田 | 75.92 | 44 | 佐 賀 | 76.95 | 44 | 高 知 | 77.93 |
| 45 | 秋 田 | 65.39 | 45 | 高 知 | 70.20 | 45 | 高 知 | 74.04 | 45 | 大 阪 | 75.90 | 45 | 高 知 | 76.85 | 45 | 岩 手 | 77.81 |
| 46 | 青 森 | 65.32 | 46 | 秋 田 | 70.17 | 46 | 大 阪 | 74.01 | 46 | 兵 庫 | 75.54 | 46 | 秋 田 | 76.81 | 46 | 秋 田 | 77.44 |
| … | 沖 縄 | … | 47 | 青 森 | 69.69 | 47 | 大 青 | 73.05 | 47 | 青 森 | 74.71 | 47 | 青 森 | 75.67 | 47 | 青 森 | 76.27 |

注：昭和40年には沖縄を含まない。

表5-2 平均寿命の推移(女)

(単位:年)

| 順位 | 昭和40年 | | 順位 | 昭和50年 | | 順位 | 昭和60年 | | 順位 | 平成7年 | | 順位 | 平成12年 | | 順位 | 平成17年 | |
|----|-------|-------|----|-------|-------|----|-------|-------|----|-------|-------|----|-------|-------|----|-------|-------|
| | 都道府県 | 平均寿命 | | 都道府県 | 平均寿命 | | 都道府県 | 平均寿命 | | 都道府県 | 平均寿命 | | 都道府県 | 平均寿命 | | 都道府県 | 平均寿命 |
| … | 全 国 | 72.92 | … | 全 国 | 77.01 | … | 全 国 | 80.75 | … | 全 国 | 83.22 | … | 全 国 | 84.62 | … | 全 国 | 85.75 |
| 1 | 東 京 | 74.70 | 1 | 沖 縄 | 78.96 | 1 | 沖 縄 | 83.70 | 1 | 沖 縄 | 85.08 | 1 | 沖 縄 | 86.01 | 1 | 沖 縄 | 86.88 |
| 2 | 神奈川 | 74.08 | 2 | 東 京 | 77.89 | 2 | 島 根 | 81.60 | 2 | 熊 本 | 81.39 | 2 | 福 井 | 85.39 | 2 | 島 根 | 86.57 |
| 3 | 静 岡 | 74.07 | 3 | 神奈川 | 77.85 | 3 | 熊 本 | 81.47 | 3 | 島 根 | 81.03 | 3 | 長 野 | 85.31 | 3 | 熊 本 | 86.51 |
| 4 | 岡 山 | 74.03 | 4 | 岡 山 | 77.76 | 4 | 静 岡 | 81.37 | 4 | 長 野 | 83.89 | 4 | 熊 本 | 85.30 | 4 | 岡 山 | 86.49 |
| 5 | 広 島 | 73.93 | 5 | 岡 静 | 77.61 | 5 | 岡 山 | 81.31 | 5 | 富 山 | 83.86 | 5 | 島 根 | 85.30 | 5 | 長 野 | 86.48 |
| 6 | 京 都 | 73.75 | 6 | 島 根 | 77.53 | 6 | 香 川 | 81.28 | 6 | 岡 山 | 83.81 | 6 | 岡 山 | 85.25 | 6 | 石 川 | 86.46 |
| 7 | 愛 知 | 73.67 | 7 | 広 島 | 77.48 | 7 | 神奈川 | 81.22 | 7 | 静 岡 | 83.70 | 7 | 富 山 | 85.24 | 7 | 富 山 | 86.32 |
| 8 | 和歌山 | 73.57 | 8 | 鳥 取 | 77.45 | 8 | 山 口 | 81.16 | 8 | 山 梨 | 83.67 | 8 | 山 梨 | 85.21 | 8 | 鳥 取 | 86.27 |
| 9 | 兵 庫 | 73.48 | 9 | 福 島 | 77.41 | 9 | 長 野 | 81.13 | 9 | 広 島 | 83.66 | 9 | 新 潟 | 85.19 | 9 | 鳥 取 | 86.27 |
| 10 | 兵 庫 | 73.39 | 10 | 山 梨 | 77.43 | 10 | 鳥 取 | 81.11 | 10 | 宮 崎 | 83.66 | 10 | 石 川 | 85.18 | 10 | 新 潟 | 86.27 |
| 11 | 三 重 | 73.32 | 11 | 京 都 | 77.30 | 11 | 東 京 | 81.09 | 11 | 新 潟 | 83.66 | 11 | 宮 崎 | 85.09 | 11 | 福 井 | 86.25 |
| 11 | 高 知 | 73.32 | 12 | 山 口 | 77.27 | 12 | 福 井 | 81.01 | 12 | 福 井 | 83.63 | 12 | 広 島 | 85.09 | 12 | 山 梨 | 86.17 |
| 13 | 大 阪 | 73.30 | 13 | 兵 庫 | 77.13 | 12 | 愛 媛 | 81.01 | 13 | 大 分 | 83.61 | 13 | 佐 賀 | 85.07 | 13 | 滋 賀 | 86.17 |
| 13 | 愛 媛 | 73.30 | 14 | 香 川 | 77.12 | 14 | 高 知 | 80.97 | 14 | 鳥 取 | 83.59 | 14 | 静 岡 | 84.95 | 14 | 宮 崎 | 86.11 |
| 15 | 千 葉 | 73.29 | 15 | 香 川 | 77.07 | 15 | 山 梨 | 80.94 | 15 | 山 口 | 83.57 | 15 | 滋 賀 | 84.92 | 15 | 岡 崎 | 86.06 |
| 15 | 山 梨 | 73.29 | 16 | 宮 城 | 77.00 | 15 | 広 島 | 80.91 | 16 | 高 知 | 83.57 | 16 | 鳥 取 | 84.91 | 16 | 静 岡 | 86.06 |
| 17 | 宮 城 | 73.19 | 16 | 長 野 | 77.00 | 15 | 佐 賀 | 80.91 | 17 | 石 川 | 83.54 | 17 | 香 川 | 84.85 | 17 | 佐 賀 | 86.04 |
| 18 | 香 川 | 73.16 | 18 | 愛 媛 | 76.91 | 18 | 福 岡 | 80.91 | 18 | 香 川 | 83.47 | 18 | 北 海 道 | 84.84 | 18 | 神 奈 川 | 86.03 |
| 19 | 福 岡 | 73.11 | 19 | 熊 本 | 76.89 | 19 | 石 川 | 80.89 | 19 | 京 都 | 83.44 | 19 | 長 崎 | 84.81 | 19 | 京 都 | 85.92 |
| 20 | 岐 阜 | 73.03 | 20 | 三 重 | 76.84 | 20 | 千 葉 | 80.88 | 20 | 福 岡 | 83.41 | 20 | 京 都 | 84.81 | 20 | 香 川 | 85.89 |
| 21 | 島 根 | 73.01 | 21 | 佐 賀 | 76.83 | 21 | 山 形 | 80.86 | 21 | 佐 賀 | 83.43 | 21 | 奈 良 知 | 84.80 | 20 | 高 知 | 85.87 |
| 22 | 山 口 | 72.98 | 22 | 福 井 | 76.81 | 21 | 新 潟 | 80.86 | 22 | 北 海 道 | 83.41 | 22 | 高 知 | 84.76 | 22 | 長 崎 | 85.85 |
| 23 | 奈 良 知 | 72.89 | 22 | 和 歌 山 | 76.81 | 23 | 宮 崎 | 80.84 | 23 | 岩 手 | 83.41 | 23 | 神 奈 川 | 84.74 | 23 | 長 福 岡 | 85.84 |
| 24 | 福 井 | 72.87 | 24 | 宮 崎 | 76.77 | 24 | 長 崎 | 80.81 | 24 | 鹿 児 島 | 83.36 | 24 | 宮 城 | 84.71 | 24 | 奈 良 知 | 85.84 |
| 25 | 北 海 道 | 72.82 | 25 | 新 潟 | 76.76 | 25 | 富 山 | 80.80 | 25 | 神 奈 川 | 83.35 | 25 | 大 分 | 84.69 | 25 | 北 海 道 | 85.78 |
| 26 | 長 野 | 72.81 | 25 | 奈 良 知 | 76.76 | 26 | 岩 手 | 80.69 | 26 | 宮 城 | 83.32 | 26 | 鹿 児 島 | 84.68 | 26 | 宮 城 | 85.75 |
| 27 | 鹿 児 島 | 72.71 | 27 | 北 海 道 | 76.71 | 26 | 宮 城 | 80.69 | 27 | 愛 媛 | 83.28 | 27 | 福 岡 | 84.62 | 27 | 山 形 | 85.72 |
| 28 | 佐 賀 | 72.65 | 28 | 大 分 | 76.73 | 28 | 京 都 | 80.68 | 28 | 長 崎 | 83.23 | 28 | 山 口 | 84.61 | 28 | 東 京 | 85.70 |
| 29 | 熊 本 | 72.60 | 29 | 大 愛 媛 | 76.63 | 29 | 埼 玉 | 80.65 | 29 | 山 形 | 83.23 | 29 | 岩 手 | 84.60 | 29 | 鹿 児 島 | 85.70 |
| 30 | 茨 城 | 72.52 | 30 | 埼 玉 | 76.61 | 30 | 滋 賀 | 80.63 | 30 | 北 海 道 | 83.20 | 30 | 愛 媛 | 84.57 | 29 | 徳 島 | 85.67 |
| 31 | 滋 賀 | 72.48 | 31 | 石 川 | 76.58 | 31 | 三 重 | 80.61 | 31 | 千 葉 | 83.19 | 31 | 山 形 | 84.57 | 31 | 愛 媛 | 85.64 |
| 32 | 埼 玉 | 72.45 | 32 | 大 阪 | 76.57 | 32 | 大 分 | 80.58 | 32 | 徳 島 | 83.17 | 32 | 千 葉 | 84.51 | 32 | 山 口 | 85.63 |
| 32 | 宮 崎 | 72.45 | 33 | 富 山 | 76.56 | 33 | 徳 島 | 80.56 | 33 | 東 京 | 83.12 | 33 | 徳 島 | 84.49 | 33 | 兵 庫 | 85.62 |
| 34 | 枥 木 | 72.44 | 34 | 鹿 児 島 | 76.53 | 34 | 愛 知 | 80.51 | 34 | 群 馬 | 83.12 | 34 | 三 重 | 84.49 | 33 | 三 重 | 85.58 |
| 35 | 石 川 | 72.40 | 35 | 青 森 | 76.50 | 35 | 北 海 道 | 80.42 | 35 | 北 海 道 | 83.12 | 35 | 群 馬 | 84.47 | 35 | 岐 阜 | 85.56 |
| 36 | 群 馬 | 72.38 | 35 | 高 知 | 76.50 | 36 | 兵 庫 | 80.40 | 36 | 三 重 | 83.02 | 36 | 東 京 | 84.38 | 36 | 千 葉 | 85.49 |
| 37 | 新 潟 | 72.19 | 37 | 滋 賀 | 76.47 | 37 | 群 馬 | 80.39 | 37 | 岐 阜 | 83.00 | 37 | 埼 玉 | 84.34 | 37 | 岩 手 | 85.49 |
| 38 | 徳 島 | 72.14 | 38 | 長 崎 | 76.46 | 38 | 鹿 児 島 | 80.34 | 38 | 奈 良 知 | 82.96 | 38 | 兵 庫 | 84.31 | 38 | 群 馬 | 85.47 |
| 39 | 人 分 | 72.07 | 39 | 群 馬 | 76.42 | 39 | 岐 阜 | 80.31 | 39 | 福 島 | 82.93 | 39 | 岐 阜 | 84.33 | 39 | 福 島 | 85.45 |
| 40 | 長 崎 | 72.06 | 40 | 岐 阜 | 76.41 | 40 | 秋 田 | 80.29 | 40 | 埼 玉 | 82.92 | 40 | 秋 田 | 84.32 | 40 | 愛 知 | 85.40 |
| 41 | 福 島 | 72.04 | 41 | 山 形 | 76.35 | 41 | 奈 良 知 | 80.27 | 41 | 茨 城 | 82.87 | 41 | 和 歌 山 | 84.23 | 41 | 和 歌 山 | 85.34 |
| 41 | 富 山 | 72.04 | 41 | 福 島 | 76.35 | 42 | 福 島 | 80.25 | 42 | 知 木 | 82.80 | 42 | 愛 知 | 84.22 | 42 | 埼 玉 | 85.29 |
| 43 | 山 形 | 71.94 | 43 | 福 島 | 76.31 | 43 | 和 歌 山 | 80.13 | 43 | 愛 知 | 82.76 | 43 | 福 島 | 84.21 | 43 | 茨 城 | 85.26 |
| 44 | 青 森 | 71.77 | 44 | 岩 手 | 76.20 | 44 | 枥 木 | 79.98 | 44 | 和 歌 山 | 82.71 | 44 | 茨 城 | 84.21 | 44 | 大 阪 | 85.20 |
| 45 | 岩 手 | 71.58 | 45 | 茨 城 | 76.12 | 45 | 茨 城 | 79.97 | 45 | 大 阪 | 82.52 | 45 | 枥 木 | 84.04 | 45 | 秋 田 | 85.19 |
| 46 | 秋 田 | 71.24 | 46 | 徳 島 | 76.00 | 46 | 青 森 | 79.90 | 46 | 青 森 | 82.51 | 46 | 大 阪 | 84.01 | 46 | 枥 木 | 85.03 |
| … | 沖 縄 | … | 47 | 秋 田 | 75.86 | 47 | 大 阪 | 79.81 | 47 | 兵 庫 | 81.83 | 47 | 大 青 | 83.69 | 47 | 枥 木 | 84.80 |

注:昭和40年には沖縄を含まない。

表6 平均寿命の伸び(平成17年-12年)

(単位:年)

| 順位 | 男 | | 順位 | 女 | |
|-----|-------|------|-----|-------|------|
| | 都道府県 | 伸び | | 都道府県 | 伸び |
| ... | 全 国 | 1.08 | ... | 全 国 | 1.13 |
| 1 | 滋 賀 | 1.41 | 1 | 大 分 | 1.36 |
| 2 | 岡 山 | 1.41 | 2 | 鳥 取 | 1.36 |
| 3 | 東 京 | 1.38 | 3 | 東 京 | 1.32 |
| 4 | 佐 賀 | 1.36 | 4 | 神 奈 川 | 1.28 |
| 5 | 広 島 | 1.30 | 5 | 石 川 | 1.28 |
| 6 | 石 川 | 1.30 | 6 | 兵 庫 | 1.27 |
| 7 | 神 奈 川 | 1.28 | 7 | 島 根 | 1.27 |
| 8 | 大 阪 | 1.23 | 8 | 滋 賀 | 1.25 |
| 9 | 宮 崎 | 1.21 | 9 | 岡 山 | 1.24 |
| 10 | 静 岡 | 1.21 | 10 | 熊 本 | 1.24 |
| 11 | 京 都 | 1.19 | 11 | 福 島 | 1.23 |
| 12 | 兵 庫 | 1.15 | 12 | 岐 阜 | 1.23 |
| 13 | 茨 城 | 1.15 | 13 | 福 岡 | 1.22 |
| 14 | 福 岡 | 1.14 | 14 | 大 阪 | 1.19 |
| 15 | 新 潟 | 1.09 | 15 | 愛 知 | 1.18 |
| 16 | 山 口 | 1.08 | 16 | 徳 島 | 1.18 |
| 17 | 大 分 | 1.07 | 17 | 徳 島 | 1.18 |
| 18 | 高 知 | 1.07 | 18 | 長 野 | 1.18 |
| 19 | 愛 知 | 1.04 | 19 | 山 形 | 1.15 |
| 20 | 富 山 | 1.03 | 20 | 京 都 | 1.11 |
| 21 | 沖 縄 | 1.00 | 21 | 青 森 | 1.11 |
| 22 | 三 重 | 1.00 | 22 | 高 知 | 1.11 |
| 23 | 山 梨 | 0.99 | 23 | 静 岡 | 1.11 |
| 24 | 埼 玉 | 0.99 | 24 | 和 歌 山 | 1.11 |
| 25 | 鹿 児 島 | 0.99 | 25 | 三 重 | 1.09 |
| 26 | 和 歌 山 | 0.97 | 26 | 新 潟 | 1.08 |
| 27 | 島 根 | 0.95 | 27 | 富 山 | 1.08 |
| 28 | 愛 媛 | 0.95 | 28 | 愛 媛 | 1.07 |
| 29 | 長 野 | 0.93 | 29 | 茨 城 | 1.04 |
| 30 | 熊 本 | 0.93 | 30 | 長 崎 | 1.04 |
| 31 | 福 井 | 0.92 | 31 | 奈 良 | 1.04 |
| 32 | 群 馬 | 0.92 | 32 | 香 川 | 1.03 |
| 33 | 香 川 | 0.92 | 33 | 鹿 児 島 | 1.02 |
| 34 | 香 長 崎 | 0.92 | 34 | 宮 崎 | 1.02 |
| 35 | 徳 島 | 0.90 | 35 | 山 口 | 1.02 |
| 36 | 岐 阜 | 0.90 | 36 | 宮 城 | 1.01 |
| 37 | 千 葉 | 0.90 | 37 | 群 馬 | 1.00 |
| 38 | 宮 城 | 0.89 | 38 | 栃 木 | 0.99 |
| 39 | 奈 良 | 0.88 | 39 | 千 葉 | 0.98 |
| 40 | 鳥 取 | 0.87 | 40 | 佐 賀 | 0.97 |
| 41 | 栃 木 | 0.87 | 41 | 山 梨 | 0.96 |
| 42 | 山 形 | 0.85 | 42 | 埼 玉 | 0.95 |
| 43 | 福 島 | 0.80 | 43 | 北 海 道 | 0.94 |
| 44 | 北 海 道 | 0.74 | 44 | 岩 手 | 0.89 |
| 45 | 岩 手 | 0.71 | 45 | 秋 田 | 0.87 |
| 46 | 秋 田 | 0.63 | 46 | 沖 縄 | 0.87 |
| 47 | 青 森 | 0.60 | 47 | 福 井 | 0.86 |

統計表

| | | |
|-------|--------------|----|
| 第1表-1 | 主な年齢の平均余命（男） | 14 |
| 第1表-2 | 主な年齢の平均余命（女） | 15 |
| 第2表-1 | 平均寿命の推移（男） | 16 |
| 第2表-2 | 平均寿命の推移（女） | 17 |

参考

| | | |
|-------|------------------------|----|
| 第1表-1 | 死因別死亡確率（男） | 18 |
| 第1表-2 | 死因別死亡確率（女） | 20 |
| 第2表-1 | 特定死因を除去した場合の平均寿命の伸び（男） | 22 |
| 第2表-2 | 特定死因を除去した場合の平均寿命の伸び（女） | 24 |
| | 生命表諸関数の定義 | 26 |

4 統計表

第1表-1 主な年齢の平均余命(男)

(単位:年)

| 都道府県 | 0歳 | | 20歳 | | 40歳 | | 65歳 | | 75歳 | |
|------|-------|-----|-------|-----|-------|-----|-------|-----|-------|-----|
| | 平均余命 | 順位 | 平均余命 | 順位 | 平均余命 | 順位 | 平均余命 | 順位 | 平均余命 | 順位 |
| 全 国 | 78.79 | ... | 59.31 | ... | 40.08 | ... | 18.33 | ... | 11.27 | ... |
| 北海道 | 78.30 | 33 | 58.85 | 32 | 39.82 | 30 | 18.32 | 24 | 11.35 | 16 |
| 青森 | 76.27 | 47 | 56.79 | 47 | 37.88 | 47 | 17.04 | 47 | 10.39 | 47 |
| 岩手 | 77.81 | 45 | 58.35 | 45 | 39.24 | 45 | 17.96 | 40 | 10.95 | 44 |
| 宮城 | 78.60 | 27 | 59.13 | 27 | 40.05 | 26 | 18.30 | 25 | 11.23 | 24 |
| 秋田 | 77.44 | 46 | 58.01 | 46 | 38.98 | 46 | 17.73 | 45 | 10.69 | 46 |
| 山形 | 78.54 | 28 | 59.10 | 28 | 39.99 | 29 | 18.22 | 30 | 11.06 | 37 |
| 福島 | 77.97 | 42 | 58.50 | 44 | 39.48 | 40 | 17.90 | 42 | 10.96 | 42 |
| 茨城 | 78.35 | 30 | 58.87 | 30 | 39.78 | 31 | 17.99 | 39 | 11.02 | 38 |
| 栃木 | 78.01 | 40 | 58.63 | 39 | 39.47 | 41 | 17.73 | 46 | 10.83 | 45 |
| 群馬 | 78.78 | 22 | 59.29 | 22 | 40.14 | 23 | 18.33 | 23 | 11.28 | 19 |
| 埼玉 | 79.05 | 15 | 59.56 | 15 | 40.27 | 18 | 18.26 | 27 | 11.13 | 33 |
| 千葉 | 78.95 | 18 | 59.44 | 20 | 40.21 | 21 | 18.36 | 21 | 11.23 | 27 |
| 東京都 | 79.36 | 5 | 59.84 | 6 | 40.46 | 11 | 18.72 | 4 | 11.73 | 2 |
| 神奈川 | 79.52 | 3 | 60.03 | 3 | 40.66 | 4 | 18.67 | 6 | 11.54 | 6 |
| 新潟 | 78.75 | 23 | 59.28 | 23 | 40.12 | 25 | 18.40 | 20 | 11.27 | 21 |
| 富山 | 79.07 | 12 | 59.57 | 13 | 40.40 | 12 | 18.42 | 19 | 11.37 | 14 |
| 石川 | 79.26 | 8 | 59.76 | 8 | 40.46 | 10 | 18.51 | 15 | 11.36 | 15 |
| 福井 | 79.47 | 4 | 59.98 | 4 | 40.70 | 3 | 18.53 | 13 | 11.25 | 23 |
| 山梨 | 78.89 | 21 | 59.45 | 19 | 40.32 | 16 | 18.68 | 5 | 11.61 | 4 |
| 長野 | 79.84 | 1 | 60.33 | 1 | 41.18 | 1 | 19.13 | 2 | 11.70 | 3 |
| 岐阜 | 79.00 | 16 | 59.59 | 12 | 40.36 | 14 | 18.34 | 22 | 11.20 | 30 |
| 静岡県 | 79.35 | 6 | 59.84 | 5 | 40.61 | 6 | 18.58 | 9 | 11.47 | 8 |
| 愛知 | 79.05 | 14 | 59.57 | 14 | 40.26 | 19 | 18.21 | 33 | 11.11 | 34 |
| 三重 | 78.90 | 20 | 59.37 | 21 | 40.19 | 22 | 18.22 | 31 | 11.02 | 39 |
| 滋賀 | 79.60 | 2 | 60.10 | 2 | 40.77 | 2 | 18.45 | 17 | 11.14 | 31 |
| 京都 | 79.34 | 7 | 59.83 | 7 | 40.50 | 9 | 18.47 | 16 | 11.34 | 17 |
| 大阪 | 78.21 | 36 | 58.68 | 37 | 39.43 | 42 | 17.87 | 43 | 11.00 | 40 |
| 兵庫県 | 78.72 | 24 | 59.22 | 24 | 40.00 | 28 | 18.24 | 29 | 11.22 | 28 |
| 奈良 | 79.25 | 9 | 59.76 | 9 | 40.62 | 5 | 18.44 | 18 | 11.23 | 25 |
| 和歌山 | 77.97 | 41 | 58.55 | 42 | 39.38 | 44 | 17.82 | 44 | 10.96 | 41 |
| 鳥取 | 78.26 | 34 | 58.70 | 36 | 39.58 | 37 | 18.15 | 36 | 11.23 | 26 |
| 島根 | 78.49 | 29 | 59.08 | 29 | 40.04 | 27 | 18.52 | 14 | 11.45 | 9 |
| 岡山 | 79.22 | 11 | 59.71 | 11 | 40.54 | 8 | 18.65 | 7 | 11.40 | 13 |
| 広島 | 79.06 | 13 | 59.55 | 16 | 40.29 | 17 | 18.55 | 12 | 11.47 | 7 |
| 山口 | 78.11 | 38 | 58.59 | 41 | 39.52 | 38 | 17.91 | 41 | 10.95 | 43 |
| 徳島 | 78.09 | 39 | 58.76 | 34 | 39.62 | 35 | 18.00 | 38 | 11.06 | 36 |
| 香川県 | 78.91 | 19 | 59.50 | 17 | 40.40 | 13 | 18.56 | 11 | 11.43 | 10 |
| 愛媛 | 78.25 | 35 | 58.75 | 35 | 39.70 | 33 | 18.29 | 26 | 11.22 | 29 |
| 高松 | 77.93 | 44 | 58.54 | 43 | 39.39 | 43 | 18.24 | 28 | 11.33 | 18 |
| 福岡 | 78.35 | 31 | 58.86 | 31 | 39.68 | 34 | 18.12 | 37 | 11.26 | 22 |
| 佐賀 | 78.31 | 32 | 58.77 | 33 | 39.73 | 32 | 18.19 | 34 | 11.28 | 20 |
| 長崎 | 78.13 | 37 | 58.66 | 38 | 39.60 | 36 | 18.22 | 32 | 11.10 | 35 |
| 熊本 | 79.22 | 10 | 59.71 | 10 | 40.54 | 7 | 18.82 | 3 | 11.56 | 5 |
| 大分 | 78.99 | 17 | 59.50 | 18 | 40.32 | 15 | 18.64 | 8 | 11.41 | 12 |
| 宮崎 | 78.62 | 26 | 59.20 | 25 | 40.14 | 24 | 18.58 | 10 | 11.41 | 11 |
| 鹿児島 | 77.97 | 43 | 58.60 | 40 | 39.51 | 39 | 18.18 | 35 | 11.14 | 32 |
| 沖縄 | 78.64 | 25 | 59.18 | 26 | 40.22 | 20 | 19.16 | 1 | 12.22 | 1 |
| 東京都 | 79.04 | ... | 59.53 | ... | 40.14 | ... | 18.56 | ... | 11.71 | ... |
| 札幌 | 79.05 | ... | 59.47 | ... | 40.32 | ... | 18.75 | ... | 11.72 | ... |
| 仙台 | 79.73 | ... | 60.15 | ... | 40.96 | ... | 18.95 | ... | 11.70 | ... |
| さいたま | 79.75 | ... | 60.24 | ... | 40.88 | ... | 18.66 | ... | 11.45 | ... |
| 千葉 | 79.39 | ... | 59.87 | ... | 40.55 | ... | 18.74 | ... | 11.59 | ... |
| 横浜 | 79.77 | ... | 60.26 | ... | 40.86 | ... | 18.84 | ... | 11.72 | ... |
| 川崎 | 79.01 | ... | 59.52 | ... | 40.04 | ... | 18.31 | ... | 11.44 | ... |
| 静岡 | 78.97 | ... | 59.50 | ... | 40.34 | ... | 18.37 | ... | 11.37 | ... |
| 名古屋 | 78.60 | ... | 59.09 | ... | 39.77 | ... | 17.99 | ... | 11.11 | ... |
| 京都 | 79.13 | ... | 59.63 | ... | 40.27 | ... | 18.39 | ... | 11.35 | ... |
| 大阪 | 76.99 | ... | 57.47 | ... | 38.21 | ... | 17.25 | ... | 10.73 | ... |
| 堺 | 78.58 | ... | 59.05 | ... | 39.79 | ... | 18.15 | ... | 11.23 | ... |
| 神戸 | 78.81 | ... | 59.28 | ... | 40.00 | ... | 18.38 | ... | 11.47 | ... |
| 広島 | 79.45 | ... | 59.88 | ... | 40.57 | ... | 18.66 | ... | 11.58 | ... |
| 北九州 | 77.81 | ... | 58.38 | ... | 39.26 | ... | 17.91 | ... | 11.11 | ... |
| 福岡 | 79.17 | ... | 59.61 | ... | 40.28 | ... | 18.58 | ... | 11.67 | ... |

第1表-2 主な年齢の平均余命(女)

| 都道府県 | (単位:年) | | | | | | | | | | | |
|------|--------|-----|-------|-----|-------|-----|-------|-----|-------|-----|--|--|
| | 0歳 | | 20歳 | | 40歳 | | 65歳 | | 75歳 | | | |
| | 平均余命 | 順位 | 平均余命 | 順位 | 平均余命 | 順位 | 平均余命 | 順位 | 平均余命 | 順位 | | |
| 全 国 | 85.75 | ... | 66.17 | ... | 46.61 | ... | 23.42 | ... | 15.06 | ... | | |
| 北海道 | 85.78 | 25 | 66.24 | 26 | 46.77 | 20 | 23.77 | 14 | 15.42 | 8 | | |
| 青森 | 84.80 | 47 | 65.26 | 47 | 45.74 | 47 | 22.77 | 47 | 14.45 | 47 | | |
| 岩手 | 85.49 | 37 | 65.95 | 36 | 46.47 | 33 | 23.31 | 31 | 14.85 | 31 | | |
| 宮城 | 85.75 | 26 | 66.14 | 27 | 46.56 | 28 | 23.38 | 28 | 14.95 | 31 | | |
| 秋田 | 85.49 | 45 | 65.62 | 44 | 46.18 | 42 | 23.05 | 41 | 14.54 | 45 | | |
| 山形 | 85.72 | 27 | 66.05 | 32 | 46.50 | 32 | 23.24 | 34 | 14.75 | 39 | | |
| 福島 | 85.45 | 39 | 65.83 | 39 | 46.35 | 39 | 23.20 | 36 | 14.85 | 35 | | |
| 茨城 | 85.26 | 43 | 65.72 | 42 | 46.15 | 41 | 23.00 | 42 | 14.71 | 42 | | |
| 栃木 | 85.03 | 46 | 65.52 | 46 | 45.96 | 46 | 22.86 | 46 | 14.52 | 46 | | |
| 群馬 | 85.47 | 38 | 65.91 | 38 | 46.35 | 38 | 23.16 | 38 | 14.81 | 36 | | |
| 埼玉 | 85.29 | 12 | 65.71 | 43 | 46.16 | 43 | 22.92 | 45 | 14.63 | 44 | | |
| 千葉県 | 85.49 | 36 | 65.92 | 37 | 46.37 | 37 | 23.15 | 39 | 14.79 | 38 | | |
| 東京都 | 85.70 | 28 | 66.11 | 28 | 46.53 | 29 | 23.35 | 30 | 15.00 | 28 | | |
| 神奈川県 | 86.03 | 18 | 66.44 | 16 | 46.87 | 17 | 23.64 | 18 | 15.27 | 17 | | |
| 新潟 | 86.27 | 9 | 66.71 | 8 | 47.11 | 8 | 23.86 | 8 | 15.34 | 15 | | |
| 富山 | 86.32 | 7 | 66.75 | 7 | 47.20 | 7 | 23.97 | 5 | 15.48 | 5 | | |
| 石川 | 86.46 | 6 | 66.85 | 5 | 47.25 | 6 | 24.00 | 4 | 15.61 | 4 | | |
| 福井 | 86.25 | 11 | 66.68 | 9 | 47.19 | 9 | 23.78 | 12 | 15.39 | 11 | | |
| 山梨 | 86.17 | 12 | 66.57 | 13 | 47.02 | 12 | 23.77 | 13 | 15.35 | 11 | | |
| 長野 | 86.48 | 5 | 66.84 | 6 | 47.27 | 5 | 23.93 | 6 | 15.35 | 13 | | |
| 岐阜 | 85.56 | 35 | 66.05 | 33 | 46.47 | 34 | 23.22 | 35 | 14.88 | 33 | | |
| 静岡県 | 86.06 | 16 | 66.49 | 15 | 46.92 | 15 | 23.65 | 17 | 15.22 | 20 | | |
| 愛知県 | 85.46 | 40 | 65.82 | 40 | 46.25 | 40 | 22.99 | 44 | 14.66 | 43 | | |
| 三重 | 85.58 | 34 | 65.99 | 35 | 46.45 | 35 | 23.19 | 40 | 14.73 | 41 | | |
| 滋賀 | 86.17 | 13 | 66.61 | 11 | 47.03 | 11 | 23.60 | 20 | 15.10 | 24 | | |
| 京都府 | 85.92 | 19 | 66.30 | 22 | 46.73 | 22 | 23.46 | 25 | 15.12 | 22 | | |
| 大阪府 | 85.20 | 41 | 65.61 | 45 | 46.05 | 45 | 22.99 | 43 | 14.74 | 40 | | |
| 兵庫県 | 85.62 | 33 | 66.02 | 34 | 46.56 | 31 | 23.27 | 33 | 14.95 | 32 | | |
| 奈良 | 85.84 | 24 | 66.31 | 21 | 46.72 | 23 | 23.40 | 27 | 14.99 | 29 | | |
| 和歌山 | 85.34 | 44 | 65.72 | 41 | 46.22 | 41 | 23.17 | 37 | 14.83 | 37 | | |
| 鳥取 | 86.27 | 8 | 66.60 | 12 | 47.00 | 13 | 23.74 | 15 | 15.40 | 10 | | |
| 島根 | 86.57 | 2 | 67.01 | 2 | 47.44 | 2 | 24.18 | 2 | 15.66 | 2 | | |
| 岡山 | 86.49 | 4 | 66.88 | 3 | 47.31 | 3 | 23.90 | 7 | 15.40 | 9 | | |
| 広島 | 86.37 | 10 | 66.86 | 10 | 47.09 | 10 | 23.82 | 11 | 15.43 | 6 | | |
| 山口 | 85.63 | 32 | 66.08 | 30 | 46.52 | 30 | 23.38 | 29 | 15.06 | 26 | | |
| 徳島 | 85.67 | 30 | 66.09 | 29 | 46.41 | 36 | 23.29 | 32 | 14.99 | 30 | | |
| 香川県 | 85.89 | 20 | 66.25 | 24 | 46.70 | 21 | 23.45 | 26 | 15.08 | 25 | | |
| 愛媛 | 85.64 | 31 | 66.07 | 31 | 46.58 | 27 | 23.49 | 24 | 15.11 | 23 | | |
| 高松 | 85.87 | 21 | 66.35 | 18 | 46.88 | 16 | 23.83 | 9 | 15.43 | 7 | | |
| 福岡 | 85.84 | 23 | 66.26 | 23 | 46.69 | 25 | 23.55 | 21 | 15.28 | 16 | | |
| 佐賀 | 86.04 | 17 | 66.42 | 17 | 46.81 | 18 | 23.66 | 16 | 15.26 | 18 | | |
| 長門 | 85.85 | 22 | 66.33 | 20 | 46.75 | 21 | 23.62 | 19 | 15.26 | 19 | | |
| 熊本 | 86.54 | 3 | 66.88 | 4 | 47.28 | 4 | 24.05 | 3 | 15.62 | 3 | | |
| 大分 | 86.06 | 15 | 66.31 | 19 | 46.81 | 19 | 23.52 | 23 | 15.65 | 27 | | |
| 宮崎 | 86.41 | 14 | 66.53 | 14 | 46.98 | 14 | 23.83 | 10 | 15.38 | 12 | | |
| 鹿児島 | 85.70 | 29 | 66.24 | 25 | 46.68 | 26 | 23.54 | 22 | 15.21 | 21 | | |
| 沖縄 | 86.88 | 1 | 67.23 | 1 | 47.72 | 1 | 24.86 | 1 | 16.53 | 1 | | |
| 東京都 | 85.59 | ... | 66.01 | ... | 46.43 | ... | 23.31 | ... | 14.98 | ... | | |
| 札幌 | 86.26 | ... | 66.75 | ... | 47.25 | ... | 24.14 | ... | 15.80 | ... | | |
| 仙台 | 86.21 | ... | 66.58 | ... | 46.97 | ... | 23.75 | ... | 15.26 | ... | | |
| さいたま | 85.83 | ... | 66.23 | ... | 46.67 | ... | 23.36 | ... | 14.99 | ... | | |
| 千葉 | 85.75 | ... | 66.17 | ... | 46.63 | ... | 23.37 | ... | 14.98 | ... | | |
| 横浜 | 86.18 | ... | 66.62 | ... | 47.01 | ... | 23.74 | ... | 15.34 | ... | | |
| 川崎 | 86.22 | ... | 66.57 | ... | 46.95 | ... | 23.78 | ... | 15.45 | ... | | |
| 静岡 | 85.91 | ... | 66.30 | ... | 46.79 | ... | 23.54 | ... | 15.09 | ... | | |
| 名古屋 | 85.23 | ... | 65.65 | ... | 46.11 | ... | 22.96 | ... | 14.65 | ... | | |
| 京都 | 85.77 | ... | 66.17 | ... | 46.59 | ... | 23.42 | ... | 15.12 | ... | | |
| 大阪 | 84.53 | ... | 64.97 | ... | 45.48 | ... | 22.67 | ... | 14.53 | ... | | |
| 堺 | 85.22 | ... | 65.66 | ... | 46.15 | ... | 23.16 | ... | 14.92 | ... | | |
| 神戶 | 85.76 | ... | 66.09 | ... | 46.59 | ... | 23.37 | ... | 15.06 | ... | | |
| 広島 | 86.33 | ... | 66.69 | ... | 47.07 | ... | 23.78 | ... | 15.41 | ... | | |
| 北九州 | 85.55 | ... | 66.03 | ... | 46.48 | ... | 23.42 | ... | 15.17 | ... | | |
| 福岡 | 86.27 | ... | 66.59 | ... | 47.00 | ... | 23.81 | ... | 15.53 | ... | | |

第2表-1 平均寿命の推移 (男)

(単位：年)

| 都道府県 | 昭和10年 | | 昭和15年 | | 昭和50年 | | 昭和55年 | | 昭和60年 | | 平成2年 | | 平成7年 | | 平成12年 | | 平成17年 | | 平成17年 -平成12年 | | |
|------|-------|-------|-------|-------|-------|-------|-------|-------|-------|-------|-------|-------|------------------|-------|-------|-------|-------|-------|-----------------|------|-----|
| | 平均寿命 | 順位 | 平均寿命 | 順位 | 平均寿命 | 順位 | 平均寿命 | 順位 | 平均寿命 | 順位 | 平均寿命 | 順位 | 平均寿命 | 順位 | 平均寿命 | 順位 | 平均寿命 | 順位 | 延び | 順位 | |
| 全国 | 67.74 | ... | 69.84 | ... | 71.79 | ... | 73.57 | ... | 74.95 | ... | 76.04 | ... | 76.70 (76.72) | ... | 77.71 | ... | 78.79 | ... | 1.08 | ... | |
| 北海道 | 道森 | 67.46 | 21 | 69.26 | 26 | 71.46 | 24 | 72.96 | 33 | 74.50 | 29 | 75.67 | 32 | 76.56 | 28 | 77.55 | 28 | 78.30 | 33 | 0.74 | 44 |
| | 青森 | 65.32 | 46 | 67.82 | 45 | 69.69 | 47 | 71.41 | 47 | 73.05 | 47 | 74.18 | 47 | 74.71 | 47 | 75.67 | 47 | 76.27 | 47 | 0.60 | 47 |
| | 岩手 | 65.87 | 44 | 68.03 | 43 | 70.27 | 44 | 72.72 | 41 | 74.27 | 39 | 75.43 | 39 | 76.35 | 33 | 77.09 | 39 | 77.81 | 45 | 0.71 | 45 |
| | 宮城 | 67.29 | 26 | 69.49 | 20 | 71.50 | 23 | 73.40 | 21 | 75.11 | 19 | 76.29 | 18 | 77.00 | 15 | 77.71 | 23 | 78.60 | 27 | 0.89 | 38 |
| | 秋田 | 65.39 | 45 | 67.56 | 46 | 70.17 | 46 | 72.48 | 44 | 74.12 | 42 | 75.29 | 42 | 75.92 | 44 | 76.81 | 46 | 77.44 | 46 | 0.63 | 46 |
| 山梨県 | 形島 | 66.49 | 40 | 68.71 | 35 | 70.96 | 36 | 73.12 | 29 | 74.99 | 22 | 76.37 | 11 | 76.99 | 16 | 77.69 | 24 | 78.54 | 28 | 0.85 | 42 |
| | 茨城 | 66.46 | 42 | 68.52 | 37 | 70.71 | 39 | 72.90 | 36 | 74.38 | 34 | 75.71 | 30 | 76.47 | 30 | 77.18 | 37 | 77.97 | 42 | 0.80 | 43 |
| | 栃木 | 66.99 | 33 | 68.32 | 39 | 70.58 | 42 | 72.78 | 39 | 74.35 | 36 | 75.67 | 31 | 76.32 | 34 | 77.20 | 35 | 78.35 | 30 | 1.15 | 13 |
| | 群馬 | 66.47 | 41 | 68.30 | 40 | 70.61 | 41 | 72.86 | 37 | 74.36 | 35 | 75.38 | 41 | 76.12 | 41 | 77.14 | 38 | 78.01 | 40 | 0.87 | 41 |
| | 馬場 | 67.34 | 23 | 69.22 | 28 | 71.23 | 30 | 73.72 | 15 | 75.11 | 19 | 76.36 | 13 | 76.98 | 18 | 77.86 | 20 | 78.78 | 22 | 0.92 | 32 |
| 静岡県 | 長岡 | 67.26 | 27 | 69.38 | 23 | 71.88 | 15 | 73.79 | 14 | 75.20 | 17 | 76.31 | 17 | 76.95 | 19 | 78.05 | 10 | 79.05 | 15 | 0.99 | 24 |
| | 東川 | 67.71 | 18 | 69.61 | 18 | 71.99 | 13 | 73.85 | 12 | 75.27 | 15 | 76.46 | 8 | 76.89 | 23 | 78.05 | 11 | 78.95 | 18 | 0.90 | 37 |
| | 新井 | 69.84 | 1 | 71.30 | 1 | 73.19 | 1 | 74.46 | 4 | 75.60 | 5 | 76.35 | 14 | 76.91 | 20 | 77.98 | 15 | 79.36 | 5 | 1.38 | 3 |
| | 沼津 | 69.05 | 3 | 70.85 | 3 | 72.95 | 2 | 74.52 | 1 | 75.59 | 6 | 76.70 | 4 | 77.20 | 6 | 78.24 | 5 | 79.52 | 3 | 1.28 | 7 |
| | 湯原 | 67.18 | 29 | 69.07 | 31 | 71.14 | 32 | 73.29 | 24 | 74.83 | 25 | 76.49 | 7 | 76.98 | 17 | 77.66 | 25 | 78.75 | 23 | 1.09 | 15 |
| 富山県 | 山内 | 66.70 | 37 | 69.18 | 29 | 71.11 | 33 | 73.27 | 25 | 74.81 | 27 | 76.14 | 24 | 77.16 | 9 | 78.03 | 12 | 79.07 | 12 | 1.03 | 20 |
| | 川北 | 67.14 | 32 | 69.77 | 16 | 71.63 | 19 | 73.48 | 19 | 75.28 | 13 | 76.38 | 10 | 77.16 | 8 | 77.96 | 16 | 79.26 | 8 | 1.30 | 6 |
| | 井野 | 67.96 | 14 | 70.18 | 12 | 72.21 | 8 | 74.24 | 6 | 75.64 | 3 | 76.84 | 2 | 77.51 | 2 | 78.55 | 2 | 79.47 | 4 | 0.92 | 31 |
| | 山梨 | 67.56 | 20 | 69.42 | 22 | 71.66 | 18 | 73.26 | 26 | 75.02 | 21 | 76.26 | 20 | 76.82 | 25 | 77.90 | 19 | 78.89 | 21 | 0.99 | 23 |
| | 長野 | 68.45 | 9 | 70.46 | 7 | 72.40 | 4 | 74.50 | 3 | 75.91 | 2 | 77.44 | 1 | 78.08 | 1 | 78.90 | 1 | 79.84 | 1 | 0.93 | 29 |
| 岐阜県 | 泉 | 68.90 | 5 | 70.69 | 5 | 72.18 | 9 | 74.13 | 9 | 75.53 | 7 | 76.72 | 3 | 77.17 | 7 | 78.10 | 9 | 79.00 | 16 | 0.90 | 36 |
| | 岡 | 68.21 | 11 | 70.31 | 9 | 72.32 | 6 | 74.10 | 10 | 75.48 | 8 | 76.58 | 6 | 77.22 | 5 | 78.15 | 8 | 79.35 | 6 | 1.21 | 10 |
| | 愛知 | 69.00 | 4 | 70.74 | 4 | 72.39 | 5 | 74.08 | 11 | 75.44 | 9 | 76.32 | 15 | 76.90 | 21 | 78.01 | 13 | 79.05 | 14 | 1.04 | 19 |
| | 三重 | 68.61 | 7 | 70.23 | 11 | 71.75 | 17 | 73.83 | 13 | 74.87 | 23 | 76.03 | 26 | 76.76 | 27 | 77.90 | 18 | 78.90 | 20 | 1.00 | 22 |
| | 滋賀 | 67.26 | 27 | 69.66 | 17 | 71.51 | 22 | 73.61 | 17 | 75.34 | 11 | 76.36 | 12 | 77.13 | 12 | 78.19 | 6 | 79.60 | 2 | 1.41 | 1 |
| 東京都 | 都 | 69.18 | 2 | 71.08 | 2 | 72.63 | 3 | 74.20 | 8 | 75.39 | 10 | 76.39 | 9 | 77.14 | 11 | 78.15 | 7 | 79.34 | 7 | 1.19 | 11 |
| | 大阪 | 68.02 | 12 | 70.16 | 13 | 71.60 | 20 | 72.96 | 33 | 74.01 | 46 | 75.02 | 46 | 75.90 | 45 | 76.97 | 43 | 78.21 | 36 | 1.23 | 8 |
| | 兵庫 | 68.29 | 10 | 70.32 | 8 | 71.82 | 16 | 73.31 | 23 | 74.47 | 30 | 75.59 | 34 | 75.54 | 46 | 77.57 | 27 | 78.72 | 24 | 1.15 | 12 |
| | 奈良 | 67.97 | 13 | 70.29 | 10 | 72.00 | 12 | 73.43 | 20 | 74.87 | 23 | 76.15 | 23 | 77.14 | 10 | 78.36 | 3 | 79.25 | 9 | 0.88 | 39 |
| | 和歌山 | 67.75 | 17 | 69.48 | 21 | 71.25 | 28 | 72.79 | 38 | 74.19 | 40 | 75.23 | 44 | 76.07 | 43 | 77.01 | 41 | 77.97 | 41 | 0.97 | 26 |
| 鳥取県 | 取根 | 67.18 | 29 | 69.29 | 25 | 71.42 | 25 | 73.02 | 31 | 74.40 | 32 | 75.66 | 33 | 76.09 | 42 | 77.39 | 31 | 78.26 | 34 | 0.87 | 40 |
| | 島根 | 67.77 | 16 | 69.54 | 19 | 71.55 | 21 | 73.38 | 22 | 75.30 | 12 | 76.15 | 22 | 76.90 | 22 | 77.54 | 29 | 78.49 | 29 | 0.95 | 27 |
| | 岡山 | 68.68 | 6 | 70.69 | 5 | 72.25 | 7 | 74.21 | 7 | 75.28 | 13 | 76.32 | 16 | 77.03 | 14 | 77.80 | 21 | 79.22 | 11 | 1.41 | 2 |
| | 広島 | 68.61 | 7 | 70.15 | 14 | 72.04 | 11 | 73.69 | 16 | 75.19 | 18 | 76.22 | 21 | 76.77 | 26 | 77.76 | 22 | 79.06 | 13 | 1.30 | 5 |
| | 山口 | 67.30 | 25 | 69.16 | 30 | 71.20 | 31 | 72.96 | 33 | 74.15 | 31 | 75.74 | 29 | 76.36 | 32 | 77.03 | 40 | 78.11 | 38 | 1.08 | 16 |
| 徳島県 | 香川 | 66.69 | 38 | 68.56 | 36 | 70.71 | 39 | 72.54 | 42 | 74.35 | 36 | 75.47 | 35 | 76.21 | 36 | 77.19 | 36 | 78.09 | 39 | 0.90 | 35 |
| | 愛媛 | 67.67 | 19 | 69.95 | 15 | 71.91 | 14 | 74.28 | 5 | 75.61 | 4 | 76.09 | 25 | 77.12 | 13 | 77.99 | 14 | 78.91 | 19 | 0.92 | 33 |
| | 高松 | 67.81 | 15 | 69.26 | 26 | 71.25 | 28 | 73.16 | 28 | 74.75 | 28 | 75.82 | 28 | 76.43 | 31 | 77.30 | 32 | 78.25 | 35 | 0.95 | 28 |
| | 福岡 | 66.94 | 34 | 68.02 | 44 | 70.20 | 45 | 72.20 | 46 | 74.04 | 45 | 75.44 | 38 | 76.18 | 37 | 76.85 | 45 | 77.93 | 44 | 1.07 | 18 |
| | 佐賀 | 67.32 | 24 | 69.32 | 24 | 71.41 | 26 | 72.99 | 32 | 74.19 | 40 | 75.24 | 43 | 76.12 | 40 | 77.21 | 34 | 78.35 | 31 | 1.14 | 14 |
| 長門県 | 賀 | 66.69 | 38 | 68.83 | 34 | 71.10 | 34 | 73.09 | 30 | 74.32 | 38 | 75.45 | 36 | 76.26 | 35 | 76.95 | 44 | 78.31 | 32 | 1.36 | 4 |
| | 熊本 | 66.29 | 43 | 68.17 | 41 | 70.74 | 38 | 72.41 | 45 | 74.09 | 43 | 75.14 | 45 | 76.15 | 38 | 77.21 | 33 | 78.13 | 37 | 0.92 | 34 |
| | 大分 | 67.18 | 29 | 69.06 | 32 | 71.36 | 27 | 73.61 | 17 | 75.24 | 16 | 76.27 | 19 | 77.31 | 3 | 78.29 | 4 | 79.22 | 10 | 0.93 | 30 |
| | 宮崎 | 66.83 | 36 | 68.99 | 33 | 71.03 | 35 | 73.21 | 27 | 74.82 | 26 | 75.98 | 27 | 76.83 | 24 | 77.91 | 17 | 78.99 | 17 | 1.07 | 17 |
| | 鹿児島 | 66.93 | 35 | 68.40 | 38 | 70.75 | 37 | 72.77 | 40 | 74.39 | 33 | 75.45 | 37 | 76.53 | 29 | 77.42 | 30 | 78.62 | 26 | 1.21 | 9 |
| 東京都 | 都 | 67.36 | 22 | 68.14 | 42 | 70.54 | 43 | 72.53 | 43 | 74.09 | 43 | 75.39 | 40 | 76.13 | 39 | 76.98 | 42 | 77.97 | 43 | 0.99 | 25 |
| | 神奈川 | ... | ... | ... | ... | 72.15 | 10 | 74.52 | 1 | 76.31 | 1 | 76.67 | 5 | 77.22 | 4 | 77.64 | 26 | 78.64 | 25 | 1.00 | 21 |
| | 千葉 | ... | ... | 71.23 | ... | 73.08 | ... | 74.31 | ... | 75.34 | ... | 76.07 | ... | 76.57 | ... | 77.67 | ... | 79.04 | ... | 1.37 | ... |
| | 埼玉 | ... | ... | 70.77 | ... | 72.76 | ... | 73.89 | ... | 75.33 | ... | 76.27 | ... | 77.41 | ... | 78.55 | ... | 79.05 | ... | 0.50 | ... |
| | 茨城 | ... | ... | ... | ... | ... | ... | ... | ... | ... | 76.98 | ... | 77.79 | ... | 78.50 | ... | 79.73 | ... | 1.24 | ... | |
| 東京都 | 千代田 | ... | ... | ... | ... | ... | ... | ... | ... | ... | ... | ... | ... | ... | ... | ... | ... | ... | ... | ... | ... |
| | 東京 | ... | ... | ... | ... | ... | ... | ... | ... | ... | ... | ... | ... | ... | ... | ... | ... | ... | ... | ... | ... |
| | 神奈川 | ... | ... | ... | ... | ... | ... | ... | ... | ... | ... | ... | ... | ... | ... | ... | ... | ... | ... | ... | ... |
| | 埼玉 | ... | ... | ... | ... | ... | ... | ... | ... | ... | ... | ... | ... | ... | ... | ... | ... | ... | ... | ... | ... |
| | 千葉 | ... | ... | ... | ... | ... | ... | ... | ... | ... | ... | ... | ... | ... | ... | ... | ... | ... | ... | ... | ... |
| 東京都 | 横濱 | ... | ... | 70.81 | ... | 72.88 | ... | 74.31 | ... | 75.45 | ... | 76.62 | ... | 77.17 | ... | 78.46 | ... | 79.77 | ... | 1.32 | ... |
| | 静岡 | ... | ... | 71.11 | ... | 72.75 | ... | 74.41 | ... | 75.53 | ... | 76.38 | ... | 76.65 | ... | 77.62 | ... | 79.01 | ... | 1.39 | ... |
| | 名古屋 | ... | ... | ... | ... | ... | ... | ... | ... | ... | ... | ... | ... | ... | ... | ... | ... | ... | ... | ... | ... |
| | 京都 | ... | ... | 71.02 | ... | 72.28 | ... | 73.78 | ... | 75.00 | ... | 75.78 | ... | 76.42 | ... | 77.67 | ... | 78.60 | ... | 0.93 | ... |
| | 大阪 | ... | ... | 71.20 | ... | 72.73 | ... | 74.22 | ... | 75.22 | ... | 76.23 | ... | 76.94 | ... | 78.08 | ... | 79.13 | ... | 1.06 | ... |
| 東京都 | 堺 | ... | ... | 69.49 | ... | 70.63 | ... | 72.00 | ... | 72.91 | ... | 73.97 | ... | 74 | | | | | | | |

第2表-2 平均寿命の推移(女)

(単位:年)

| 都道府県 | 昭和10年 | | 昭和15年 | | 昭和50年 | | 昭和55年 | | 昭和60年 | | 平成2年 | | 平成7年 | | 平成12年 | | 平成17年 | | 平成17年 -平成12年 延び | |
|------|---------|-----|-------|-----|-------|-----|-------|-----|-------|-----|-------|-----|-------|-----|-------|-----|-------|-----|-----------------------|-----|
| | 平均寿命 | 順位 | 平均寿命 | 順位 | 平均寿命 | 順位 | 平均寿命 | 順位 | 平均寿命 | 順位 | 平均寿命 | 順位 | 平均寿命 | 順位 | 平均寿命 | 順位 | 平均寿命 | 順位 | 延び | 順位 |
| 全 国 | 72.92 | ... | 75.23 | ... | 77.01 | ... | 79.00 | ... | 80.75 | ... | 82.07 | ... | 83.22 | ... | 84.62 | ... | 85.75 | ... | 1.13 | ... |
| 北海道 | 道 72.82 | 25 | 71.73 | 31 | 76.74 | 27 | 78.58 | 35 | 80.12 | 35 | 81.92 | 34 | 83.41 | 22 | 84.84 | 18 | 85.78 | 25 | 0.94 | 43 |
| | 青 71.77 | 44 | 71.68 | 32 | 76.50 | 35 | 78.39 | 11 | 79.90 | 16 | 81.19 | 15 | 82.51 | 16 | 83.69 | 17 | 84.80 | 17 | 1.11 | 21 |
| | 岩 71.58 | 45 | 74.13 | 16 | 76.20 | 41 | 78.59 | 34 | 80.69 | 26 | 81.93 | 33 | 83.11 | 23 | 84.60 | 29 | 85.49 | 37 | 0.89 | 44 |
| | 宮 73.19 | 17 | 75.30 | 16 | 77.00 | 16 | 78.85 | 25 | 80.69 | 26 | 82.15 | 22 | 83.32 | 26 | 84.71 | 24 | 85.75 | 26 | 1.01 | 36 |
| | 秋 71.24 | 16 | 74.14 | 45 | 75.86 | 17 | 78.64 | 32 | 80.29 | 40 | 81.80 | 38 | 83.12 | 35 | 84.32 | 40 | 85.19 | 45 | 0.87 | 45 |
| 山梨県 | 形 71.94 | 43 | 74.46 | 39 | 76.35 | 11 | 78.58 | 35 | 80.86 | 21 | 82.10 | 25 | 83.23 | 29 | 84.57 | 31 | 85.72 | 27 | 1.15 | 19 |
| | 島 72.04 | 41 | 74.46 | 39 | 76.35 | 11 | 78.46 | 41 | 80.25 | 42 | 81.95 | 31 | 82.93 | 39 | 84.21 | 43 | 85.45 | 39 | 1.23 | 11 |
| | 城 72.52 | 30 | 74.43 | 11 | 76.12 | 45 | 78.35 | 46 | 79.97 | 45 | 81.59 | 44 | 82.87 | 11 | 84.21 | 41 | 85.26 | 43 | 1.04 | 29 |
| | 木 72.44 | 34 | 74.27 | 14 | 76.31 | 13 | 78.13 | 47 | 79.98 | 44 | 81.30 | 46 | 82.76 | 43 | 84.04 | 15 | 85.03 | 16 | 0.99 | 38 |
| | 馬 72.38 | 36 | 74.50 | 38 | 76.42 | 39 | 78.46 | 11 | 80.39 | 37 | 81.90 | 35 | 83.12 | 34 | 84.47 | 35 | 85.47 | 38 | 1.00 | 37 |
| 埼玉県 | 玉 72.45 | 32 | 74.62 | 35 | 76.61 | 30 | 78.68 | 29 | 80.65 | 29 | 81.75 | 39 | 82.92 | 40 | 84.31 | 37 | 85.29 | 42 | 0.95 | 42 |
| | 葉 73.29 | 15 | 75.33 | 14 | 77.07 | 15 | 79.07 | 18 | 80.88 | 20 | 82.19 | 19 | 83.19 | 31 | 84.51 | 32 | 85.19 | 36 | 0.98 | 39 |
| | 京 74.70 | 1 | 75.96 | 3 | 77.89 | 2 | 79.19 | 7 | 81.09 | 11 | 82.09 | 27 | 83.12 | 33 | 84.38 | 36 | 85.70 | 28 | 1.32 | 3 |
| | 川 74.08 | 2 | 75.97 | 2 | 77.85 | 3 | 79.55 | 5 | 81.22 | 7 | 82.35 | 14 | 83.35 | 25 | 84.74 | 23 | 86.03 | 18 | 1.25 | 4 |
| | 潟 72.19 | 37 | 74.65 | 31 | 76.76 | 25 | 78.97 | 22 | 80.86 | 21 | 82.50 | 6 | 83.66 | 11 | 85.19 | 9 | 86.27 | 9 | 1.08 | 26 |
| 富山県 | 山 72.04 | 41 | 74.78 | 29 | 76.56 | 33 | 78.93 | 23 | 80.80 | 25 | 82.35 | 13 | 83.86 | 5 | 85.24 | 7 | 86.32 | 7 | 1.08 | 27 |
| | 川 72.40 | 35 | 75.04 | 23 | 76.58 | 31 | 78.88 | 24 | 80.89 | 19 | 82.24 | 17 | 83.51 | 17 | 85.18 | 10 | 86.46 | 6 | 1.28 | 5 |
| | 井 72.87 | 24 | 75.04 | 23 | 76.81 | 22 | 79.18 | 16 | 81.01 | 12 | 82.36 | 12 | 83.63 | 12 | 85.39 | 2 | 86.25 | 11 | 0.86 | 47 |
| | 梨 73.29 | 15 | 75.38 | 12 | 77.43 | 10 | 79.21 | 13 | 80.94 | 15 | 82.39 | 10 | 83.67 | 8 | 85.21 | 8 | 86.17 | 12 | 0.96 | 11 |
| | 野 72.81 | 26 | 75.22 | 19 | 77.00 | 16 | 79.41 | 9 | 81.13 | 9 | 82.71 | 4 | 83.89 | 1 | 85.31 | 3 | 86.48 | 5 | 1.18 | 18 |
| 岐阜県 | 草 73.03 | 20 | 74.96 | 27 | 76.11 | 40 | 78.17 | 39 | 80.31 | 39 | 81.69 | 41 | 83.00 | 37 | 84.33 | 39 | 85.56 | 35 | 1.23 | 12 |
| | 岡 74.07 | 3 | 75.88 | 4 | 77.61 | 5 | 79.62 | 4 | 81.37 | 1 | 82.17 | 7 | 83.70 | 7 | 84.95 | 14 | 86.06 | 16 | 1.11 | 23 |
| | 知 73.67 | 7 | 75.28 | 18 | 76.63 | 29 | 78.73 | 28 | 80.51 | 31 | 81.63 | 43 | 82.80 | 42 | 84.22 | 42 | 85.40 | 40 | 1.18 | 15 |
| | 重 73.32 | 11 | 75.29 | 17 | 76.84 | 20 | 79.07 | 18 | 80.61 | 31 | 82.01 | 30 | 83.02 | 36 | 84.49 | 34 | 85.58 | 34 | 1.09 | 25 |
| | 賀 72.48 | 31 | 74.75 | 30 | 76.47 | 37 | 78.61 | 32 | 80.63 | 30 | 81.88 | 37 | 83.20 | 30 | 84.92 | 15 | 86.17 | 13 | 1.25 | 8 |
| 東京都 | 都 73.75 | 6 | 75.66 | 6 | 77.30 | 11 | 79.19 | 15 | 80.68 | 28 | 82.07 | 29 | 83.44 | 19 | 84.81 | 20 | 85.92 | 19 | 1.11 | 20 |
| | 阪 73.30 | 13 | 75.21 | 20 | 76.57 | 32 | 78.36 | 15 | 79.84 | 17 | 81.16 | 17 | 82.52 | 45 | 84.01 | 16 | 85.20 | 44 | 1.19 | 11 |
| | 庫 73.48 | 9 | 75.63 | 7 | 77.13 | 13 | 78.81 | 26 | 80.40 | 36 | 81.64 | 42 | 81.83 | 47 | 84.34 | 38 | 85.62 | 33 | 1.27 | 6 |
| | 良 72.89 | 23 | 75.16 | 22 | 76.76 | 25 | 78.65 | 31 | 80.27 | 11 | 81.89 | 36 | 82.96 | 38 | 84.80 | 21 | 85.84 | 24 | 1.04 | 31 |
| | 山 73.57 | 8 | 75.19 | 21 | 76.81 | 22 | 78.47 | 39 | 80.13 | 43 | 81.70 | 40 | 82.71 | 44 | 84.23 | 41 | 85.34 | 41 | 1.11 | 24 |
| 千葉県 | 取 73.39 | 10 | 75.44 | 8 | 77.45 | 8 | 79.45 | 8 | 81.11 | 10 | 82.33 | 15 | 83.59 | 14 | 84.91 | 16 | 86.27 | 8 | 1.36 | 2 |
| | 根 73.04 | 21 | 75.37 | 13 | 77.53 | 6 | 79.42 | 11 | 81.60 | 2 | 83.09 | 2 | 84.03 | 3 | 85.30 | 5 | 86.57 | 2 | 1.27 | 7 |
| | 山 74.03 | 4 | 76.37 | 1 | 77.76 | 4 | 79.78 | 2 | 81.31 | 5 | 82.70 | 5 | 83.81 | 6 | 85.25 | 6 | 86.49 | 4 | 1.21 | 9 |
| | 島 73.93 | 5 | 75.30 | 5 | 77.48 | 7 | 79.51 | 6 | 80.94 | 15 | 82.38 | 11 | 83.66 | 9 | 85.09 | 12 | 86.27 | 10 | 1.18 | 17 |
| | 日 72.98 | 22 | 75.33 | 14 | 77.27 | 12 | 79.14 | 17 | 81.16 | 8 | 82.46 | 8 | 83.57 | 15 | 84.61 | 28 | 85.63 | 32 | 1.02 | 35 |
| 徳島県 | 島 72.44 | 38 | 74.30 | 13 | 76.00 | 46 | 78.18 | 38 | 80.56 | 33 | 81.93 | 32 | 83.17 | 32 | 84.49 | 33 | 85.67 | 30 | 1.18 | 16 |
| | 川 73.16 | 18 | 75.44 | 8 | 77.12 | 14 | 79.64 | 3 | 81.28 | 6 | 82.13 | 23 | 83.47 | 18 | 84.85 | 17 | 85.89 | 20 | 1.03 | 32 |
| | 媛 73.30 | 13 | 75.11 | 11 | 76.94 | 18 | 79.43 | 10 | 81.01 | 12 | 82.24 | 18 | 83.28 | 27 | 84.57 | 30 | 85.61 | 31 | 1.07 | 28 |
| | 知 73.32 | 11 | 74.99 | 25 | 76.50 | 35 | 78.98 | 21 | 80.97 | 14 | 82.44 | 9 | 83.57 | 16 | 84.76 | 22 | 85.87 | 21 | 1.11 | 22 |
| | 福 73.11 | 19 | 75.44 | 8 | 77.44 | 9 | 79.21 | 13 | 80.91 | 18 | 82.19 | 20 | 83.44 | 20 | 84.62 | 27 | 85.84 | 23 | 1.22 | 13 |
| 佐賀県 | 賀 72.65 | 28 | 74.85 | 28 | 76.83 | 21 | 79.02 | 20 | 80.94 | 15 | 82.17 | 21 | 83.43 | 21 | 85.07 | 13 | 86.01 | 17 | 0.97 | 10 |
| | 長 72.06 | 10 | 74.37 | 12 | 76.46 | 38 | 78.67 | 30 | 80.81 | 24 | 82.10 | 26 | 83.23 | 28 | 84.81 | 19 | 85.85 | 22 | 1.04 | 30 |
| | 本 72.60 | 29 | 74.97 | 26 | 76.89 | 19 | 79.37 | 12 | 81.17 | 3 | 82.85 | 3 | 84.39 | 2 | 85.30 | 1 | 86.54 | 3 | 1.24 | 10 |
| | 分 72.07 | 39 | 74.66 | 33 | 76.73 | 28 | 78.54 | 37 | 80.58 | 32 | 82.08 | 28 | 83.61 | 13 | 84.69 | 25 | 86.06 | 15 | 1.36 | 1 |
| | 崎 72.45 | 32 | 74.62 | 35 | 76.77 | 24 | 78.81 | 26 | 80.84 | 23 | 82.30 | 16 | 83.66 | 10 | 85.09 | 11 | 86.14 | 14 | 1.02 | 31 |
| 鹿児島県 | 島 72.71 | 27 | 74.62 | 35 | 76.53 | 34 | 78.44 | 43 | 80.34 | 38 | 82.10 | 21 | 83.36 | 24 | 84.68 | 26 | 85.70 | 29 | 1.02 | 33 |
| | 縄 72.00 | 40 | 75.00 | 30 | 76.00 | 40 | 77.00 | 40 | 78.00 | 40 | 79.00 | 40 | 80.00 | 40 | 81.00 | 40 | 82.00 | 40 | 0.87 | 46 |
| | 部 75.98 | ... | 77.89 | ... | 79.39 | ... | 80.93 | ... | 82.47 | ... | 84.01 | ... | 85.55 | ... | 87.09 | ... | 88.63 | ... | 1.36 | ... |
| | 幌 76.01 | ... | 77.12 | ... | 78.85 | ... | 80.87 | ... | 82.57 | ... | 84.41 | ... | 86.35 | ... | 88.29 | ... | 90.23 | ... | 0.64 | ... |
| | 台 77.12 | ... | 78.85 | ... | 80.87 | ... | 82.57 | ... | 84.41 | ... | 86.35 | ... | 88.29 | ... | 90.23 | ... | 92.17 | ... | 0.89 | ... |
| 宮崎県 | ま 75.00 | ... | 76.00 | ... | 77.00 | ... | 78.00 | ... | 79.00 | ... | 80.00 | ... | 81.00 | ... | 82.00 | ... | 83.00 | ... | 0.89 | ... |
| | 葉 76.05 | ... | 77.93 | ... | 79.82 | ... | 81.70 | ... | 83.58 | ... | 85.46 | ... | 87.34 | ... | 89.22 | ... | 91.10 | ... | 1.02 | ... |
| | 浜 76.16 | ... | 77.80 | ... | 79.59 | ... | 81.24 | ... | 82.89 | ... | 84.54 | ... | 86.19 | ... | 87.84 | ... | 89.49 | ... | 1.35 | ... |
| | 崎 75.17 | ... | 76.66 | ... | 78.59 | ... | 80.42 | ... | 82.25 | ... | 84.08 | ... | 85.91 | ... | 87.74 | ... | 89.57 | ... | 1.76 | ... |
| | 岡 75.57 | ... | 77.32 | ... | 79.19 | ... | 80.62 | ... | 82.05 | ... | 83.48 | ... | 84.91 | ... | 86.34 | ... | 87.77 | ... | 1.01 | ... |
| 京都府 | 都 71.79 | ... | 76.08 | ... | 77.70 | ... | 79.38 | ... | 80.60 | ... | 81.95 | ... | 83.38 | ... | 84.81 | ... | 86.24 | ... | 1.15 | ... |
| | 大 75.70 | ... | 76.99 | ... | 78.71 | ... | 80.26 | ... | 81.52 | ... | 82.78 | ... | 84.04 | ... | 85.30 | ... | 86.56 | ... | 1.15 | ... |
| | 阪 75.08 | ... | 76.91 | ... | 78.84 | ... | 80.66 | ... | 82.20 | ... | 83.74 | ... | 85.28 | ... | 86.82 | ... | 88.36 | ... | 1.13 | ... |
| | 堺 76.18 | ... | 78.02 | ... | 79.43 | ... | 81.33 | ... | 82.63 | ... | 83.93 | ... | 85.23 | ... | 86.53 | ... | 87.83 | ... | 1.31 | ... |
| | 戸 75.70 | ... | 76.99 | ... | 78.71 | ... | 80.26 | ... | 81.52 | ... | 82.78 | ... | 84.04 | ... | 85.30 | ... | 86.56 | ... | 1.18 | ... |
| 兵庫県 | 島 75.00 | ... | 76.00 | ... | 77.00 | ... | 78.00 | ... | | | | | | | | | | | | |

参考

第1表-1 死因別死亡確率(男)

(単位:%)

| 都道府県 | 悪性新生物 | | 心疾患 | | 脳血管疾患 | | 3大死因 | | 肺炎 | | 不慮の事故 | | (再掲) 交通事故 | |
|------|-------|----|-------|----|-------|----|-------|----|-------|----|-------|----|--------------|----|
| | 確率 | 順位 | 確率 | 順位 | 確率 | 順位 | 確率 | 順位 | 確率 | 順位 | 確率 | 順位 | 確率 | 順位 |
| 全 | 30.13 | … | 14.78 | … | 11.54 | … | 56.45 | … | 12.35 | … | 3.75 | … | 0.91 | … |
| 北海道 | 31.60 | 5 | 14.92 | 20 | 11.18 | 31 | 57.69 | 8 | 11.96 | 32 | 3.53 | 38 | 0.95 | 33 |
| 青森 | 30.19 | 16 | 15.29 | 11 | 12.63 | 10 | 58.11 | 5 | 11.43 | 41 | 3.85 | 35 | 0.98 | 30 |
| 岩手 | 28.13 | 43 | 15.74 | 7 | 14.23 | 2 | 58.09 | 6 | 11.05 | 44 | 4.35 | 11 | 1.11 | 14 |
| 宮城 | 29.90 | 21 | 14.98 | 17 | 12.81 | 8 | 57.69 | 9 | 11.46 | 40 | 3.96 | 29 | 1.00 | 28 |
| 秋田 | 30.00 | 19 | 13.35 | 42 | 13.30 | 5 | 56.64 | 18 | 12.38 | 20 | 4.33 | 12 | 1.02 | 27 |
| 山形 | 29.77 | 23 | 14.94 | 18 | 12.72 | 9 | 57.43 | 12 | 12.15 | 28 | 4.25 | 15 | 0.94 | 35 |
| 福島 | 28.85 | 32 | 16.20 | 5 | 12.59 | 11 | 57.63 | 10 | 11.11 | 43 | 3.92 | 31 | 1.09 | 18 |
| 茨城 | 29.82 | 22 | 15.28 | 12 | 12.87 | 7 | 57.96 | 7 | 11.67 | 35 | 4.24 | 17 | 1.28 | 7 |
| 栃木 | 28.72 | 37 | 15.69 | 9 | 13.78 | 3 | 58.19 | 4 | 12.13 | 29 | 3.87 | 32 | 1.33 | 3 |
| 群馬 | 28.71 | 38 | 14.65 | 25 | 12.23 | 15 | 55.60 | 30 | 13.49 | 4 | 3.85 | 34 | 1.09 | 17 |
| 埼玉 | 29.93 | 20 | 16.54 | 3 | 11.96 | 17 | 58.42 | 3 | 13.09 | 9 | 3.13 | 45 | 0.78 | 43 |
| 千葉 | 29.44 | 26 | 16.46 | 4 | 11.69 | 19 | 57.59 | 11 | 12.64 | 14 | 3.14 | 41 | 0.91 | 37 |
| 東京都 | 30.73 | 11 | 15.20 | 13 | 11.43 | 24 | 57.35 | 13 | 12.39 | 19 | 2.73 | 47 | 0.45 | 47 |
| 神奈川 | 30.75 | 10 | 14.42 | 32 | 11.52 | 23 | 56.69 | 16 | 12.85 | 11 | 3.33 | 42 | 0.55 | 46 |
| 新潟 | 31.09 | 9 | 14.05 | 36 | 13.66 | 4 | 58.81 | 2 | 10.79 | 47 | 4.50 | 10 | 1.05 | 22 |
| 富山 | 29.60 | 25 | 12.49 | 45 | 12.42 | 13 | 54.51 | 39 | 13.74 | 3 | 5.06 | 2 | 0.99 | 29 |
| 石川 | 30.53 | 13 | 14.83 | 21 | 11.29 | 27 | 56.65 | 17 | 12.97 | 10 | 4.21 | 18 | 0.85 | 40 |
| 福井 | 29.39 | 27 | 15.08 | 15 | 11.19 | 30 | 55.66 | 28 | 13.27 | 7 | 1.88 | 3 | 1.20 | 12 |
| 山梨 | 29.39 | 28 | 14.75 | 23 | 11.34 | 25 | 55.48 | 33 | 11.54 | 39 | 4.10 | 22 | 1.06 | 21 |
| 長野 | 27.38 | 47 | 14.75 | 22 | 14.74 | 1 | 56.87 | 15 | 10.94 | 45 | 4.24 | 16 | 0.98 | 32 |
| 岐阜 | 28.48 | 40 | 16.07 | 6 | 11.06 | 34 | 55.61 | 29 | 11.60 | 37 | 4.53 | 8 | 1.21 | 11 |
| 静岡県 | 28.73 | 36 | 14.59 | 28 | 12.43 | 12 | 55.75 | 27 | 11.56 | 38 | 3.87 | 33 | 0.94 | 34 |
| 愛知 | 29.36 | 29 | 15.53 | 10 | 11.20 | 29 | 56.09 | 23 | 12.35 | 22 | 3.84 | 36 | 0.91 | 36 |
| 三重 | 27.53 | 46 | 14.92 | 19 | 11.66 | 21 | 54.12 | 41 | 12.31 | 23 | 4.55 | 7 | 1.45 | 2 |
| 滋賀 | 30.50 | 14 | 14.50 | 30 | 10.46 | 40 | 55.46 | 34 | 13.33 | 6 | 4.15 | 20 | 1.04 | 24 |
| 京都 | 31.13 | 8 | 15.15 | 14 | 10.76 | 38 | 57.03 | 14 | 12.43 | 17 | 2.90 | 46 | 0.78 | 42 |
| 大阪 | 32.25 | 2 | 14.27 | 34 | 9.42 | 46 | 55.94 | 25 | 13.34 | 5 | 3.16 | 44 | 0.61 | 45 |
| 兵庫県 | 31.58 | 6 | 13.98 | 37 | 10.20 | 41 | 55.76 | 26 | 12.16 | 27 | 4.03 | 26 | 0.98 | 31 |
| 奈良 | 32.48 | 1 | 16.63 | 2 | 9.89 | 43 | 59.00 | 1 | 12.30 | 24 | 3.49 | 39 | 0.89 | 39 |
| 和歌山 | 30.71 | 12 | 15.70 | 8 | 9.13 | 47 | 55.53 | 32 | 11.35 | 42 | 4.06 | 25 | 1.06 | 20 |
| 鳥取 | 29.67 | 24 | 14.69 | 24 | 12.18 | 16 | 56.54 | 19 | 10.89 | 46 | 4.30 | 13 | 1.16 | 13 |
| 島根 | 30.16 | 17 | 13.79 | 40 | 10.98 | 35 | 54.93 | 36 | 11.84 | 33 | 4.00 | 27 | 1.05 | 23 |
| 岡山 | 28.49 | 39 | 13.68 | 41 | 11.67 | 20 | 53.85 | 44 | 14.11 | 1 | 4.75 | 4 | 1.28 | 6 |
| 広島 | 30.05 | 18 | 14.63 | 27 | 10.68 | 39 | 55.36 | 35 | 12.29 | 25 | 3.93 | 30 | 1.02 | 25 |
| 山口 | 30.31 | 15 | 14.16 | 35 | 11.65 | 22 | 56.12 | 22 | 13.20 | 8 | 3.47 | 40 | 1.11 | 15 |
| 徳島 | 27.97 | 45 | 14.42 | 31 | 11.17 | 32 | 53.57 | 46 | 12.36 | 21 | 4.59 | 6 | 1.33 | 4 |
| 香川 | 29.00 | 30 | 15.04 | 16 | 9.85 | 44 | 53.90 | 43 | 13.75 | 2 | 4.74 | 5 | 1.63 | 1 |
| 愛媛 | 28.09 | 44 | 17.23 | 1 | 10.89 | 36 | 56.22 | 21 | 11.83 | 34 | 4.51 | 9 | 1.24 | 10 |
| 高松 | 28.32 | 41 | 14.38 | 33 | 12.90 | 6 | 55.59 | 31 | 11.67 | 36 | 5.59 | 1 | 1.30 | 5 |
| 福岡 | 32.05 | 3 | 11.84 | 47 | 10.20 | 42 | 54.09 | 42 | 12.75 | 12 | 4.25 | 14 | 0.90 | 38 |
| 佐賀 | 32.04 | 4 | 13.13 | 44 | 10.89 | 37 | 56.06 | 24 | 12.63 | 15 | 4.09 | 23 | 1.25 | 8 |
| 長崎 | 31.30 | 7 | 13.92 | 38 | 11.25 | 28 | 56.47 | 20 | 12.43 | 16 | 3.66 | 37 | 0.81 | 41 |
| 熊本 | 28.84 | 33 | 13.87 | 39 | 11.08 | 33 | 53.79 | 45 | 12.71 | 13 | 4.06 | 24 | 1.09 | 19 |
| 大分 | 28.73 | 34 | 14.53 | 29 | 11.33 | 26 | 54.59 | 38 | 12.01 | 31 | 3.99 | 28 | 1.02 | 26 |
| 宮崎 | 28.30 | 42 | 14.64 | 26 | 11.75 | 18 | 54.68 | 37 | 12.20 | 26 | 4.15 | 21 | 1.25 | 9 |
| 鹿児島 | 28.73 | 35 | 13.20 | 43 | 12.32 | 14 | 54.25 | 40 | 12.40 | 18 | 4.21 | 19 | 1.10 | 16 |
| 沖縄 | 28.98 | 31 | 12.44 | 46 | 9.50 | 45 | 50.91 | 47 | 12.06 | 30 | 3.30 | 43 | 0.77 | 44 |
| 東京都 | 31.05 | … | 15.13 | … | 11.11 | … | 57.29 | … | 11.83 | … | 2.80 | … | 0.43 | … |
| 札幌 | 32.56 | … | 14.04 | … | 11.14 | … | 57.73 | … | 11.65 | … | 2.78 | … | 0.61 | … |
| 仙台 | 30.48 | … | 14.53 | … | 11.96 | … | 56.97 | … | 11.16 | … | 3.26 | … | 0.60 | … |
| さいたま | 30.05 | … | 16.72 | … | 11.70 | … | 58.48 | … | 12.83 | … | 2.72 | … | 0.66 | … |
| 千葉 | 30.53 | … | 15.36 | … | 10.51 | … | 56.40 | … | 13.25 | … | 3.19 | … | 0.74 | … |
| 横川 | 30.97 | … | 14.64 | … | 11.07 | … | 56.68 | … | 12.96 | … | 3.36 | … | 0.50 | … |
| 川崎 | 31.75 | … | 14.83 | … | 12.26 | … | 58.84 | … | 11.55 | … | 3.36 | … | 0.53 | … |
| 静岡 | 29.41 | … | 14.27 | … | 12.83 | … | 56.52 | … | 11.45 | … | 3.72 | … | 0.85 | … |
| 名古屋 | 30.64 | … | 15.92 | … | 10.66 | … | 57.22 | … | 11.58 | … | 3.45 | … | 0.63 | … |
| 京都 | 31.31 | … | 15.36 | … | 10.81 | … | 57.47 | … | 12.11 | … | 2.58 | … | 0.58 | … |
| 大阪 | 32.29 | … | 12.92 | … | 9.42 | … | 54.63 | … | 12.57 | … | 3.31 | … | 0.57 | … |
| 堺 | 32.90 | … | 15.17 | … | 9.84 | … | 57.91 | … | 13.33 | … | 2.83 | … | 0.71 | … |
| 神戸 | 32.76 | … | 12.96 | … | 9.37 | … | 55.08 | … | 11.19 | … | 3.78 | … | 0.63 | … |
| 広島 | 30.85 | … | 15.21 | … | 10.91 | … | 56.97 | … | 11.85 | … | 3.42 | … | 0.73 | … |
| 九州 | 32.65 | … | 12.53 | … | 10.96 | … | 56.14 | … | 11.80 | … | 4.18 | … | 0.85 | … |
| 福岡 | 32.15 | … | 11.85 | … | 9.21 | … | 53.20 | … | 13.60 | … | 3.66 | … | 0.61 | … |

注: 1) 3大死因とは、悪性新生物、心疾患、脳血管疾患である。
 2) 死因別死亡確率とは、生命表の上で、ある年齢の者が将来どの死因で死亡するかを計算し、確率の形で表したものであり、実際の死亡数とは異なる。

第1表-1 死因別死亡確率(男、続き)

(単位: %)

| 都道府県 | 自殺 | | 腎不全 | | 肝疾患 | | 糖尿病 | | 高血圧性疾患 | | 結核 | | 老衰 | |
|------|------|-----|------|-----|------|-----|------|-----|--------|-----|------|-----|------|-----|
| | 確率 | 順位 | 確率 | 順位 | 確率 | 順位 | 確率 | 順位 | 確率 | 順位 | 確率 | 順位 | 確率 | 順位 |
| 全国 | 2.62 | --- | 1.92 | --- | 1.41 | --- | 1.08 | --- | 0.45 | --- | 0.29 | --- | 2.10 | --- |
| 北海道 | 3.00 | 16 | 2.42 | 1 | 1.14 | 40 | 1.12 | 16 | 0.30 | 40 | 0.20 | 33 | 1.33 | 44 |
| 青森 | 4.10 | 2 | 1.85 | 29 | 1.45 | 13 | 1.14 | 11 | 0.31 | 39 | 0.13 | 46 | 1.84 | 33 |
| 岩手 | 3.69 | 3 | 1.93 | 21 | 1.29 | 25 | 0.95 | 37 | 0.35 | 29 | 0.19 | 37 | 2.12 | 22 |
| 宮城 | 2.95 | 18 | 1.82 | 30 | 1.17 | 34 | 1.06 | 24 | 0.45 | 18 | 0.18 | 38 | 2.51 | 10 |
| 秋田 | 4.27 | 1 | 1.72 | 35 | 1.13 | 41 | 0.86 | 45 | 0.25 | 46 | 0.20 | 34 | 1.64 | 39 |
| 山形 | 3.44 | 6 | 1.69 | 39 | 1.12 | 42 | 0.92 | 41 | 0.27 | 45 | 0.29 | 12 | 2.66 | 7 |
| 福島 | 3.27 | 11 | 1.75 | 33 | 1.15 | 36 | 1.22 | 7 | 0.33 | 35 | 0.18 | 41 | 2.74 | 5 |
| 茨城 | 2.60 | 29 | 1.71 | 36 | 1.40 | 17 | 1.35 | 2 | 0.47 | 16 | 0.18 | 39 | 2.47 | 13 |
| 栃木 | 2.66 | 27 | 1.78 | 31 | 1.34 | 23 | 1.21 | 8 | 0.36 | 27 | 0.22 | 30 | 2.38 | 15 |
| 群馬 | 2.84 | 22 | 1.69 | 41 | 1.23 | 28 | 1.01 | 28 | 0.57 | 6 | 0.21 | 32 | 2.23 | 19 |
| 埼玉県 | 2.27 | 41 | 1.85 | 28 | 1.28 | 27 | 1.08 | 20 | 0.34 | 30 | 0.28 | 16 | 2.08 | 25 |
| 千葉県 | 2.29 | 39 | 1.87 | 27 | 1.14 | 39 | 1.17 | 11 | 0.56 | 8 | 0.29 | 13 | 2.48 | 12 |
| 東京都 | 2.16 | 44 | 1.92 | 22 | 1.71 | 4 | 1.19 | 10 | 0.56 | 9 | 0.42 | 2 | 1.84 | 32 |
| 神奈川県 | 2.09 | 47 | 1.78 | 32 | 1.89 | 2 | 0.98 | 30 | 0.33 | 34 | 0.34 | 7 | 2.38 | 16 |
| 新潟 | 3.36 | 7 | 1.37 | 46 | 0.98 | 47 | 1.02 | 26 | 0.58 | 5 | 0.17 | 43 | 2.29 | 17 |
| 富山 | 2.89 | 21 | 1.63 | 42 | 1.29 | 26 | 1.23 | 1 | 0.52 | 12 | 0.39 | 3 | 1.43 | 42 |
| 石川 | 2.57 | 30 | 1.71 | 38 | 1.23 | 31 | 1.08 | 18 | 0.41 | 22 | 0.23 | 27 | 1.87 | 29 |
| 福山 | 2.51 | 34 | 1.71 | 37 | 1.09 | 46 | 1.06 | 22 | 0.35 | 28 | 0.15 | 45 | 2.02 | 27 |
| 山梨 | 2.98 | 17 | 1.92 | 23 | 1.40 | 18 | 1.02 | 27 | 0.41 | 21 | 0.13 | 47 | 2.67 | 6 |
| 長野 | 2.72 | 25 | 1.49 | 45 | 1.19 | 32 | 0.98 | 31 | 0.51 | 14 | 0.20 | 35 | 3.32 | 2 |
| 岐阜 | 2.65 | 28 | 1.93 | 20 | 1.10 | 44 | 0.92 | 42 | 0.34 | 31 | 0.35 | 5 | 3.09 | 4 |
| 静岡県 | 2.36 | 35 | 2.25 | 3 | 1.11 | 43 | 1.14 | 15 | 0.51 | 10 | 0.30 | 11 | 3.17 | 3 |
| 愛知 | 2.27 | 42 | 2.00 | 16 | 1.18 | 33 | 0.92 | 43 | 0.32 | 36 | 0.33 | 8 | 2.56 | 8 |
| 三重 | 2.29 | 38 | 2.01 | 15 | 1.23 | 30 | 1.09 | 17 | 0.46 | 17 | 0.25 | 21 | 3.49 | 1 |
| 滋賀 | 2.35 | 37 | 2.00 | 17 | 1.09 | 45 | 0.97 | 32 | 0.28 | 44 | 0.29 | 14 | 1.72 | 37 |
| 京都 | 2.27 | 43 | 2.09 | 11 | 1.15 | 37 | 0.97 | 34 | 0.29 | 41 | 0.28 | 15 | 1.81 | 34 |
| 大阪 | 2.56 | 31 | 2.13 | 9 | 1.87 | 3 | 1.16 | 12 | 0.76 | 1 | 0.48 | 1 | 1.20 | 47 |
| 兵庫 | 2.52 | 32 | 2.04 | 12 | 1.56 | 7 | 1.22 | 6 | 0.40 | 23 | 0.32 | 9 | 2.08 | 24 |
| 奈良 | 2.11 | 46 | 1.69 | 40 | 1.23 | 29 | 0.91 | 44 | 0.38 | 25 | 0.25 | 22 | 1.41 | 43 |
| 和歌山 | 2.78 | 23 | 2.16 | 6 | 1.50 | 9 | 0.95 | 36 | 0.42 | 20 | 0.35 | 4 | 2.50 | 11 |
| 鳥取 | 2.90 | 20 | 1.94 | 19 | 1.14 | 38 | 1.21 | 9 | 0.52 | 11 | 0.19 | 36 | 2.07 | 26 |
| 島根 | 3.56 | 5 | 1.57 | 43 | 1.44 | 14 | 0.85 | 46 | 0.34 | 33 | 0.26 | 19 | 2.55 | 9 |
| 岡山 | 2.35 | 36 | 2.11 | 10 | 1.43 | 15 | 1.05 | 25 | 0.38 | 26 | 0.22 | 31 | 2.24 | 18 |
| 広島 | 2.52 | 33 | 2.03 | 13 | 1.51 | 8 | 1.15 | 13 | 0.39 | 24 | 0.32 | 10 | 2.01 | 28 |
| 山口 | 2.71 | 26 | 1.90 | 24 | 1.39 | 19 | 0.94 | 39 | 0.28 | 43 | 0.27 | 17 | 1.86 | 30 |
| 徳島 | 2.12 | 45 | 2.16 | 7 | 1.66 | 5 | 1.53 | 1 | 0.61 | 4 | 0.35 | 6 | 2.22 | 20 |
| 香川 | 2.28 | 40 | 2.23 | 5 | 1.41 | 16 | 1.22 | 5 | 0.29 | 42 | 0.17 | 44 | 2.12 | 21 |
| 愛媛 | 2.78 | 24 | 1.89 | 25 | 1.49 | 10 | 0.94 | 38 | 0.34 | 32 | 0.17 | 42 | 2.41 | 14 |
| 高松 | 3.25 | 12 | 2.16 | 8 | 1.61 | 6 | 0.98 | 29 | 0.24 | 47 | 0.18 | 40 | 1.52 | 41 |
| 福岡 | 3.05 | 14 | 1.73 | 34 | 1.48 | 11 | 1.06 | 23 | 0.67 | 2 | 0.26 | 20 | 1.25 | 46 |
| 佐賀 | 3.32 | 8 | 1.36 | 47 | 1.35 | 20 | 0.97 | 33 | 0.61 | 3 | 0.23 | 26 | 1.68 | 38 |
| 長崎 | 3.27 | 10 | 1.89 | 26 | 1.29 | 24 | 0.84 | 47 | 0.51 | 13 | 0.23 | 25 | 1.30 | 45 |
| 熊本 | 3.03 | 15 | 2.27 | 2 | 1.34 | 22 | 0.96 | 35 | 0.50 | 15 | 0.22 | 28 | 1.85 | 31 |
| 大分 | 2.91 | 19 | 2.03 | 14 | 1.16 | 35 | 1.08 | 19 | 0.56 | 7 | 0.27 | 18 | 2.11 | 23 |
| 宮崎 | 3.59 | 4 | 1.98 | 18 | 1.35 | 21 | 0.93 | 40 | 0.42 | 19 | 0.23 | 24 | 1.78 | 36 |
| 鹿児島 | 3.19 | 13 | 2.24 | 4 | 1.45 | 12 | 1.07 | 21 | 0.32 | 38 | 0.24 | 23 | 1.58 | 40 |
| 鹿儿岛 | 3.30 | 9 | 1.51 | 44 | 2.08 | 1 | 1.25 | 3 | 0.32 | 37 | 0.22 | 29 | 1.80 | 35 |
| 東京都 | 2.22 | --- | 1.92 | --- | 1.93 | --- | 1.22 | --- | 0.59 | --- | 0.46 | --- | 1.80 | --- |
| 札幌 | 2.65 | --- | 2.31 | --- | 1.07 | --- | 1.11 | --- | 0.34 | --- | 0.24 | --- | 1.03 | --- |
| 仙台 | 2.47 | --- | 1.99 | --- | 1.24 | --- | 1.21 | --- | 0.57 | --- | 0.28 | --- | 2.71 | --- |
| さいたま | 2.03 | --- | 1.85 | --- | 1.46 | --- | 1.01 | --- | 0.37 | --- | 0.26 | --- | 2.30 | --- |
| 千葉 | 2.21 | --- | 1.76 | --- | 1.00 | --- | 1.21 | --- | 0.34 | --- | 0.31 | --- | 2.15 | --- |
| 横浜 | 1.98 | --- | 1.81 | --- | 2.10 | --- | 0.94 | --- | 0.39 | --- | 0.38 | --- | 2.37 | --- |
| 川崎 | 2.10 | --- | 1.49 | --- | 2.25 | --- | 0.89 | --- | 0.17 | --- | 0.41 | --- | 1.77 | --- |
| 静岡 | 2.29 | --- | 2.13 | --- | 1.10 | --- | 0.85 | --- | 0.57 | --- | 0.31 | --- | 3.23 | --- |
| 名古屋 | 2.19 | --- | 2.23 | --- | 1.26 | --- | 1.00 | --- | 0.40 | --- | 0.33 | --- | 1.73 | --- |
| 京都 | 2.19 | --- | 2.11 | --- | 1.14 | --- | 1.00 | --- | 0.29 | --- | 0.32 | --- | 1.85 | --- |
| 大阪 | 2.90 | --- | 2.08 | --- | 2.37 | --- | 1.26 | --- | 1.36 | --- | 0.66 | --- | 1.18 | --- |
| 堺 | 2.35 | --- | 1.73 | --- | 1.77 | --- | 0.91 | --- | 0.40 | --- | 0.29 | --- | 1.37 | --- |
| 神戸 | 2.56 | --- | 1.97 | --- | 1.61 | --- | 1.27 | --- | 0.50 | --- | 0.35 | --- | 2.08 | --- |
| 広島 | 2.24 | --- | 2.00 | --- | 1.35 | --- | 0.89 | --- | 0.59 | --- | 0.41 | --- | 1.73 | --- |
| 北九州 | 3.03 | --- | 1.85 | --- | 1.71 | --- | 1.11 | --- | 0.33 | --- | 0.18 | --- | 0.98 | --- |
| 福岡 | 2.83 | --- | 1.98 | --- | 1.15 | --- | 1.14 | --- | 0.81 | --- | 0.29 | --- | 0.75 | --- |

第1表-2 死因別死亡確率(女)

(単位: %)

| 都道府県 | 悪性新生物 | | 心疾患 | | 脳血管疾患 | | 3大死因 | | 肺炎 | | 不慮の事故 | | (再掲) 交通事故 | |
|------|-------|-----|-------|-----|-------|-----|-------|-----|-------|-----|-------|-----|--------------|-----|
| | 確率 | 順位 | 確率 | 順位 | 確率 | 順位 | 確率 | 順位 | 確率 | 順位 | 確率 | 順位 | 確率 | 順位 |
| 全国 | 20.76 | ... | 19.13 | ... | 14.49 | ... | 54.38 | ... | 11.84 | ... | 2.71 | ... | 0.42 | ... |
| 北海道 | 22.39 | 3 | 20.29 | 4 | 13.80 | 34 | 56.47 | 2 | 11.64 | 28 | 2.16 | 45 | 0.40 | 35 |
| 青森 | 20.70 | 16 | 19.69 | 12 | 15.59 | 16 | 55.98 | 6 | 11.93 | 24 | 2.38 | 42 | 0.48 | 25 |
| 岩手 | 19.83 | 34 | 19.46 | 16 | 17.92 | 2 | 57.20 | 1 | 11.28 | 34 | 2.92 | 21 | 0.48 | 24 |
| 宮城 | 20.66 | 17 | 18.84 | 33 | 16.19 | 9 | 55.69 | 9 | 10.72 | 38 | 2.60 | 31 | 0.38 | 40 |
| 秋田 | 20.39 | 23 | 18.58 | 36 | 16.35 | 6 | 55.32 | 11 | 11.30 | 33 | 3.02 | 17 | 0.40 | 34 |
| 山形 | 20.39 | 22 | 17.73 | 43 | 16.51 | 5 | 54.63 | 19 | 11.30 | 32 | 2.77 | 26 | 0.41 | 33 |
| 福島 | 20.30 | 26 | 19.42 | 18 | 16.28 | 7 | 56.00 | 5 | 10.61 | 39 | 2.77 | 25 | 0.46 | 28 |
| 茨城 | 19.98 | 33 | 19.20 | 25 | 15.99 | 11 | 55.17 | 14 | 11.64 | 27 | 2.97 | 20 | 0.56 | 10 |
| 栃木 | 19.33 | 41 | 18.73 | 34 | 16.65 | 4 | 54.71 | 18 | 12.35 | 15 | 2.51 | 34 | 0.54 | 14 |
| 群馬 | 19.79 | 35 | 19.13 | 27 | 15.67 | 14 | 54.59 | 20 | 12.64 | 9 | 2.84 | 23 | 0.53 | 18 |
| 埼玉県 | 20.54 | 19 | 20.00 | 5 | 14.68 | 23 | 55.23 | 13 | 12.92 | 5 | 2.42 | 41 | 0.39 | 39 |
| 千葉県 | 20.31 | 24 | 19.87 | 9 | 14.32 | 28 | 54.50 | 23 | 12.29 | 18 | 2.58 | 32 | 0.37 | 41 |
| 東京都 | 21.95 | 5 | 19.29 | 23 | 14.07 | 31 | 55.30 | 12 | 12.02 | 23 | 2.13 | 46 | 0.18 | 47 |
| 神奈川県 | 21.43 | 8 | 18.45 | 39 | 14.70 | 21 | 54.59 | 21 | 12.12 | 21 | 2.43 | 39 | 0.24 | 46 |
| 新潟 | 21.22 | 11 | 17.87 | 42 | 17.18 | 3 | 56.27 | 3 | 9.65 | 46 | 3.54 | 2 | 0.57 | 8 |
| 富山 | 20.76 | 15 | 16.76 | 46 | 15.83 | 13 | 53.34 | 36 | 12.97 | 4 | 3.49 | 4 | 0.62 | 6 |
| 石川 | 21.34 | 9 | 19.70 | 11 | 14.71 | 20 | 55.75 | 8 | 12.08 | 22 | 2.50 | 35 | 0.52 | 20 |
| 福井 | 21.23 | 10 | 18.50 | 38 | 14.28 | 29 | 54.01 | 31 | 12.22 | 19 | 3.57 | 1 | 0.63 | 4 |
| 山梨 | 20.18 | 31 | 19.40 | 19 | 14.69 | 22 | 54.26 | 27 | 10.27 | 43 | 2.69 | 29 | 0.40 | 38 |
| 長野 | 19.50 | 39 | 17.99 | 41 | 18.67 | 1 | 56.16 | 4 | 9.18 | 47 | 2.91 | 22 | 0.45 | 29 |
| 岐阜 | 19.75 | 36 | 20.79 | 3 | 14.47 | 26 | 55.02 | 16 | 10.56 | 41 | 3.05 | 14 | 0.52 | 19 |
| 静岡県 | 18.99 | 44 | 18.91 | 32 | 15.16 | 18 | 53.05 | 39 | 10.49 | 42 | 3.07 | 13 | 0.56 | 9 |
| 愛知県 | 20.23 | 30 | 19.91 | 7 | 13.98 | 32 | 54.12 | 29 | 11.61 | 29 | 3.22 | 7 | 0.54 | 15 |
| 三重 | 18.74 | 46 | 18.65 | 35 | 14.54 | 25 | 51.93 | 45 | 10.57 | 40 | 3.54 | 3 | 0.67 | 2 |
| 滋賀 | 21.06 | 13 | 19.87 | 8 | 13.51 | 38 | 54.44 | 24 | 10.85 | 37 | 3.22 | 8 | 0.55 | 13 |
| 京都府 | 21.60 | 7 | 19.63 | 14 | 13.15 | 41 | 54.38 | 25 | 11.56 | 31 | 2.30 | 43 | 0.41 | 32 |
| 大阪府 | 22.03 | 4 | 19.63 | 13 | 12.13 | 46 | 53.80 | 34 | 13.30 | 2 | 2.43 | 40 | 0.26 | 45 |
| 兵庫県 | 21.21 | 12 | 19.15 | 26 | 12.64 | 45 | 53.00 | 40 | 11.68 | 26 | 3.07 | 12 | 0.40 | 37 |
| 奈良 | 20.85 | 14 | 21.17 | 1 | 13.35 | 40 | 55.37 | 10 | 12.39 | 14 | 2.57 | 33 | 0.36 | 42 |
| 和歌山 | 20.24 | 29 | 19.45 | 17 | 12.89 | 43 | 52.58 | 42 | 11.04 | 36 | 2.99 | 19 | 0.47 | 27 |
| 鳥取 | 20.62 | 18 | 19.34 | 21 | 15.88 | 12 | 55.84 | 7 | 10.20 | 44 | 3.14 | 9 | 0.49 | 23 |
| 島根 | 20.48 | 21 | 19.05 | 29 | 14.38 | 27 | 53.92 | 32 | 9.88 | 45 | 2.44 | 38 | 0.41 | 31 |
| 岡山 | 18.91 | 45 | 19.07 | 28 | 15.20 | 17 | 53.17 | 38 | 12.58 | 13 | 3.24 | 6 | 0.54 | 16 |
| 広島 | 20.27 | 28 | 19.37 | 20 | 13.64 | 36 | 53.27 | 37 | 12.21 | 20 | 2.72 | 28 | 0.50 | 22 |
| 山口 | 19.62 | 38 | 18.55 | 37 | 15.64 | 15 | 53.82 | 33 | 13.27 | 3 | 2.28 | 44 | 0.47 | 26 |
| 徳島 | 18.52 | 47 | 19.32 | 22 | 13.76 | 35 | 51.60 | 46 | 12.89 | 6 | 3.04 | 16 | 0.62 | 5 |
| 香川県 | 20.14 | 32 | 19.25 | 24 | 12.77 | 44 | 52.16 | 43 | 13.41 | 1 | 3.28 | 5 | 0.75 | 1 |
| 愛媛 | 19.11 | 42 | 21.10 | 2 | 13.85 | 33 | 54.06 | 30 | 12.29 | 17 | 3.01 | 18 | 0.60 | 7 |
| 高知県 | 19.45 | 40 | 19.46 | 15 | 16.23 | 8 | 55.13 | 15 | 12.35 | 16 | 3.10 | 10 | 0.55 | 12 |
| 福岡 | 22.45 | 2 | 16.55 | 47 | 13.13 | 42 | 52.13 | 44 | 12.62 | 10 | 3.07 | 11 | 0.40 | 36 |
| 佐賀 | 22.98 | 1 | 17.41 | 44 | 14.20 | 30 | 54.59 | 22 | 12.60 | 11 | 3.05 | 15 | 0.65 | 3 |
| 長崎 | 21.77 | 6 | 19.75 | 10 | 13.49 | 39 | 55.01 | 17 | 12.89 | 7 | 2.47 | 37 | 0.30 | 44 |
| 熊本 | 20.30 | 25 | 18.97 | 31 | 13.55 | 37 | 52.83 | 41 | 11.81 | 25 | 2.49 | 36 | 0.42 | 30 |
| 大分 | 20.51 | 20 | 18.98 | 30 | 14.71 | 19 | 54.21 | 28 | 11.57 | 30 | 2.81 | 24 | 0.53 | 17 |
| 宮崎 | 19.70 | 37 | 19.99 | 6 | 14.61 | 24 | 54.30 | 26 | 11.20 | 35 | 2.64 | 30 | 0.55 | 11 |
| 鹿児島 | 19.03 | 43 | 18.36 | 40 | 16.12 | 10 | 53.52 | 35 | 12.60 | 12 | 2.75 | 27 | 0.51 | 21 |
| 沖縄 | 20.27 | 27 | 16.81 | 45 | 9.86 | 47 | 46.95 | 47 | 12.68 | 8 | 1.95 | 47 | 0.30 | 43 |
| 東京都 | 22.58 | ... | 19.16 | ... | 14.07 | ... | 55.80 | ... | 11.29 | ... | 2.24 | ... | 0.18 | ... |
| 札幌 | 23.85 | ... | 20.25 | ... | 14.70 | ... | 58.80 | ... | 10.70 | ... | 1.80 | ... | 0.24 | ... |
| 仙台 | 21.81 | ... | 17.75 | ... | 15.08 | ... | 54.63 | ... | 11.15 | ... | 2.61 | ... | 0.34 | ... |
| さいたま | 20.73 | ... | 19.61 | ... | 14.45 | ... | 54.79 | ... | 12.22 | ... | 2.30 | ... | 0.28 | ... |
| 千葉 | 21.17 | ... | 19.02 | ... | 13.44 | ... | 53.64 | ... | 13.75 | ... | 2.53 | ... | 0.32 | ... |
| 横川 | 21.78 | ... | 18.24 | ... | 14.11 | ... | 54.13 | ... | 12.65 | ... | 2.43 | ... | 0.24 | ... |
| 静岡 | 22.52 | ... | 18.68 | ... | 15.00 | ... | 56.19 | ... | 11.28 | ... | 2.61 | ... | 0.23 | ... |
| 名古屋 | 19.49 | ... | 20.10 | ... | 15.01 | ... | 54.60 | ... | 10.65 | ... | 2.84 | ... | 0.52 | ... |
| 京都 | 21.28 | ... | 20.06 | ... | 12.87 | ... | 54.21 | ... | 11.45 | ... | 2.82 | ... | 0.35 | ... |
| 大阪 | 22.28 | ... | 19.41 | ... | 13.24 | ... | 54.94 | ... | 11.14 | ... | 2.17 | ... | 0.35 | ... |
| 大塚 | 22.56 | ... | 18.07 | ... | 12.00 | ... | 52.64 | ... | 13.20 | ... | 2.62 | ... | 0.26 | ... |
| 堺 | 21.79 | ... | 19.32 | ... | 13.31 | ... | 54.42 | ... | 13.69 | ... | 2.29 | ... | 0.34 | ... |
| 神戸 | 22.96 | ... | 17.78 | ... | 11.71 | ... | 52.45 | ... | 10.96 | ... | 3.24 | ... | 0.26 | ... |
| 広島 | 21.09 | ... | 20.34 | ... | 13.24 | ... | 54.67 | ... | 12.00 | ... | 2.36 | ... | 0.35 | ... |
| 北九州 | 22.94 | ... | 16.97 | ... | 13.51 | ... | 53.41 | ... | 11.42 | ... | 2.81 | ... | 0.32 | ... |
| 福岡 | 23.21 | ... | 16.43 | ... | 11.53 | ... | 51.17 | ... | 13.11 | ... | 3.17 | ... | 0.34 | ... |

注: 1) 3大死因とは、悪性新生物、心疾患、脳血管疾患である。

2) 死因別死亡確率とは、生命表の上で、ある年齢の者が将来どの死因で死亡するかを計算し、確率の形で表したものであり、実際の死亡数とは異なる。

第1表-2 死因別死亡確率（女、続き）

（単位：％）

| 都道府県 | 自殺 | | 腎不全 | | 肝疾患 | | 糖尿病 | | 高血圧性疾患 | | 結核 | | 老衰 | |
|------|------|----|------|----|------|----|------|----|--------|----|------|----|------|----|
| | 確率 | 順位 | 確率 | 順位 | 確率 | 順位 | 確率 | 順位 | 確率 | 順位 | 確率 | 順位 | 確率 | 順位 |
| 全 | 1.08 | … | 2.45 | … | 0.81 | … | 1.14 | … | 0.94 | … | 0.14 | … | 6.29 | … |
| 北海道 | 1.10 | 17 | 3.11 | 1 | 0.79 | 30 | 1.45 | 3 | 0.60 | 47 | 0.11 | 37 | 1.60 | 43 |
| | 1.20 | 8 | 2.63 | 11 | 0.71 | 35 | 1.29 | 4 | 0.68 | 43 | 0.07 | 45 | 6.38 | 22 |
| | 1.47 | 2 | 2.46 | 23 | 0.57 | 45 | 1.02 | 37 | 0.75 | 38 | 0.11 | 35 | 6.11 | 27 |
| | 1.12 | 15 | 2.55 | 16 | 0.70 | 39 | 1.20 | 14 | 0.93 | 21 | 0.08 | 41 | 7.07 | 16 |
| | 1.70 | 1 | 2.11 | 25 | 0.50 | 47 | 1.11 | 27 | 0.61 | 46 | 0.16 | 10 | 6.17 | 26 |
| 山形県 | 1.28 | 6 | 2.05 | 42 | 0.80 | 28 | 1.02 | 36 | 0.87 | 26 | 0.10 | 38 | 8.11 | 5 |
| | 1.16 | 9 | 1.94 | 44 | 0.71 | 36 | 1.26 | 7 | 0.75 | 39 | 0.09 | 40 | 7.86 | 9 |
| | 1.11 | 16 | 2.05 | 41 | 0.86 | 17 | 1.25 | 10 | 1.02 | 13 | 0.11 | 34 | 7.15 | 13 |
| | 1.08 | 23 | 2.20 | 35 | 0.88 | 14 | 1.26 | 5 | 0.91 | 24 | 0.18 | 7 | 7.19 | 12 |
| 福島県 | 1.10 | 18 | 1.88 | 46 | 0.94 | 6 | 1.13 | 25 | 0.96 | 16 | 0.13 | 27 | 5.98 | 29 |
| | 1.12 | 14 | 2.22 | 33 | 0.93 | 7 | 1.16 | 20 | 0.79 | 32 | 0.14 | 25 | 6.06 | 28 |
| | 1.07 | 27 | 2.11 | 38 | 0.74 | 32 | 1.15 | 23 | 1.32 | 3 | 0.13 | 28 | 7.11 | 15 |
| | 1.05 | 29 | 2.24 | 31 | 0.92 | 8 | 1.18 | 17 | 0.96 | 14 | 0.18 | 6 | 5.48 | 38 |
| 茨城県 | 0.95 | 40 | 2.20 | 34 | 0.99 | 4 | 1.14 | 24 | 0.85 | 27 | 0.17 | 9 | 6.33 | 23 |
| | 1.40 | 4 | 1.93 | 45 | 0.66 | 42 | 1.20 | 13 | 1.34 | 2 | 0.11 | 36 | 7.30 | 10 |
| | 1.45 | 3 | 2.43 | 24 | 0.69 | 41 | 1.15 | 22 | 0.88 | 25 | 0.24 | 2 | 5.09 | 41 |
| | 1.00 | 36 | 2.09 | 40 | 0.83 | 23 | 1.16 | 21 | 0.92 | 22 | 0.08 | 42 | 5.94 | 31 |
| 栃木県 | 1.13 | 13 | 2.39 | 26 | 0.91 | 11 | 1.25 | 9 | 0.93 | 20 | 0.10 | 39 | 5.68 | 35 |
| | 1.13 | 12 | 2.04 | 43 | 1.08 | 3 | 1.17 | 19 | 0.78 | 36 | 0.15 | 19 | 8.09 | 6 |
| | 1.08 | 24 | 1.72 | 47 | 0.60 | 44 | 0.93 | 45 | 1.03 | 11 | 0.09 | 41 | 9.58 | 2 |
| | 1.22 | 7 | 2.12 | 36 | 0.89 | 12 | 1.07 | 30 | 0.66 | 44 | 0.18 | 8 | 8.03 | 7 |
| 群馬県 | 0.89 | 43 | 2.36 | 27 | 0.70 | 38 | 1.18 | 15 | 1.17 | 8 | 0.15 | 11 | 8.96 | 3 |
| | 1.04 | 31 | 2.28 | 30 | 0.80 | 27 | 0.96 | 39 | 0.78 | 34 | 0.20 | 3 | 6.84 | 17 |
| | 0.99 | 37 | 2.51 | 21 | 0.69 | 40 | 1.25 | 8 | 0.95 | 18 | 0.15 | 14 | 9.91 | 1 |
| | 1.05 | 30 | 2.60 | 12 | 0.66 | 43 | 1.25 | 11 | 1.03 | 12 | 0.14 | 22 | 5.54 | 37 |
| 埼玉県 | 1.01 | 35 | 3.07 | 3 | 0.73 | 33 | 1.04 | 33 | 0.76 | 37 | 0.14 | 21 | 5.32 | 40 |
| | 1.03 | 33 | 2.88 | 6 | 1.10 | 2 | 1.12 | 26 | 1.10 | 9 | 0.20 | 4 | 3.97 | 47 |
| | 1.09 | 20 | 2.64 | 9 | 0.92 | 10 | 1.26 | 6 | 0.83 | 28 | 0.15 | 20 | 6.47 | 21 |
| | 1.09 | 19 | 2.10 | 39 | 0.77 | 31 | 0.95 | 41 | 0.91 | 23 | 0.08 | 43 | 5.60 | 36 |
| 千葉県 | 1.09 | 22 | 2.22 | 32 | 0.82 | 25 | 0.93 | 46 | 0.72 | 41 | 0.15 | 15 | 8.69 | 4 |
| | 0.97 | 38 | 2.28 | 29 | 0.50 | 46 | 0.94 | 44 | 0.78 | 35 | 0.15 | 13 | 7.25 | 11 |
| | 1.08 | 25 | 2.49 | 22 | 0.70 | 37 | 0.94 | 43 | 0.96 | 17 | 0.15 | 12 | 8.00 | 8 |
| | 0.78 | 47 | 2.84 | 7 | 0.84 | 22 | 1.03 | 35 | 0.64 | 45 | 0.07 | 47 | 6.72 | 18 |
| 東京都 | 1.02 | 34 | 2.56 | 15 | 0.92 | 9 | 1.17 | 18 | 0.83 | 29 | 0.14 | 24 | 5.97 | 30 |
| | 1.16 | 10 | 2.31 | 28 | 0.85 | 19 | 0.95 | 42 | 0.83 | 31 | 0.12 | 31 | 6.20 | 25 |
| | 0.81 | 46 | 2.66 | 8 | 0.87 | 15 | 1.55 | 1 | 0.96 | 15 | 0.18 | 5 | 6.70 | 19 |
| | 0.85 | 44 | 3.08 | 2 | 0.98 | 5 | 1.21 | 12 | 0.79 | 33 | 0.14 | 23 | 6.22 | 24 |
| 神奈川県 | 1.09 | 21 | 2.52 | 20 | 0.81 | 26 | 1.10 | 28 | 0.69 | 42 | 0.13 | 29 | 7.13 | 14 |
| | 1.13 | 11 | 2.53 | 19 | 0.85 | 18 | 0.96 | 40 | 0.74 | 40 | 0.12 | 30 | 4.55 | 45 |
| | 0.94 | 41 | 2.60 | 13 | 0.83 | 24 | 1.05 | 32 | 1.40 | 1 | 0.15 | 16 | 4.57 | 44 |
| | 0.90 | 42 | 2.11 | 37 | 0.84 | 20 | 1.01 | 38 | 1.20 | 6 | 0.15 | 18 | 5.78 | 34 |
| 静岡県 | 0.97 | 39 | 2.58 | 14 | 0.73 | 34 | 0.77 | 47 | 1.24 | 4 | 0.12 | 32 | 4.53 | 46 |
| | 1.03 | 32 | 3.06 | 5 | 0.80 | 29 | 1.04 | 34 | 1.04 | 10 | 0.15 | 17 | 6.58 | 20 |
| | 1.05 | 28 | 2.55 | 18 | 0.88 | 13 | 1.07 | 29 | 1.23 | 5 | 0.14 | 26 | 5.86 | 33 |
| | 1.37 | 5 | 2.55 | 17 | 0.86 | 16 | 1.06 | 31 | 1.20 | 7 | 0.07 | 46 | 5.87 | 32 |
| 愛知県 | 1.07 | 26 | 3.06 | 4 | 0.84 | 24 | 1.18 | 16 | 0.95 | 19 | 0.11 | 33 | 4.69 | 42 |
| | 0.85 | 45 | 2.61 | 10 | 1.20 | 1 | 1.55 | 2 | 0.83 | 30 | 0.25 | 1 | 5.38 | 39 |
| 大阪府 | 1.07 | … | 2.32 | … | 0.93 | … | 1.18 | … | 1.06 | … | 0.18 | … | 5.20 | … |
| | 1.03 | … | 2.94 | … | 0.91 | … | 1.28 | … | 0.51 | … | 0.12 | … | 3.22 | … |
| | 1.02 | … | 2.63 | … | 0.64 | … | 1.22 | … | 1.02 | … | 0.12 | … | 7.52 | … |
| | 1.08 | … | 2.38 | … | 0.83 | … | 1.10 | … | 0.79 | … | 0.16 | … | 5.64 | … |
| 兵庫県 | 0.87 | … | 1.98 | … | 0.74 | … | 1.10 | … | 0.93 | … | 0.16 | … | 6.03 | … |
| | 0.92 | … | 2.34 | … | 1.04 | … | 1.09 | … | 0.71 | … | 0.20 | … | 6.43 | … |
| | 0.98 | … | 2.07 | … | 1.12 | … | 1.18 | … | 0.62 | … | 0.20 | … | 5.22 | … |
| | 0.78 | … | 2.25 | … | 0.84 | … | 1.19 | … | 1.37 | … | 0.24 | … | 7.25 | … |
| 奈良県 | 1.15 | … | 2.78 | … | 0.88 | … | 0.91 | … | 0.92 | … | 0.16 | … | 5.12 | … |
| | 1.07 | … | 3.01 | … | 0.80 | … | 0.91 | … | 0.71 | … | 0.18 | … | 4.70 | … |
| | 1.18 | … | 2.90 | … | 1.22 | … | 1.14 | … | 1.64 | … | 0.25 | … | 3.98 | … |
| | 1.11 | … | 3.12 | … | 0.90 | … | 0.92 | … | 0.51 | … | 0.26 | … | 3.91 | … |
| 和歌山県 | 1.09 | … | 2.35 | … | 1.01 | … | 1.21 | … | 0.90 | … | 0.16 | … | 6.15 | … |
| | 0.89 | … | 2.55 | … | 0.92 | … | 1.17 | … | 0.92 | … | 0.19 | … | 5.06 | … |
| 徳島県 | 0.92 | … | 2.78 | … | 1.08 | … | 1.24 | … | 0.97 | … | 0.13 | … | 4.17 | … |
| | 1.03 | … | 2.70 | … | 0.71 | … | 1.03 | … | 1.59 | … | 0.12 | … | 3.35 | … |

第2表-1 特定死因を除去した場合の平均寿命の伸び(男)

(単位:年)

| 都道府県 | 悪性新生物 | | 心疾患 | | 脳血管疾患 | | 3大死因 | | 肺炎 | | 不慮の事故 | | (再掲) 交通事故 | |
|------|-------|------|------|------|-------|------|------|------|------|------|-------|------|--------------|------|
| | 伸び | 順位 | 伸び | 順位 | 伸び | 順位 | 伸び | 順位 | 伸び | 順位 | 伸び | 順位 | 伸び | 順位 |
| 全国 | 4.10 | … | 1.61 | … | 1.15 | … | 8.65 | … | 0.95 | … | 0.66 | … | 0.27 | … |
| 北海道 | 4.36 | 5 | 1.69 | 13 | 1.15 | 22 | 9.21 | 3 | 0.92 | 30 | 0.77 | 19 | 0.32 | 19 |
| | 4.14 | 16 | 1.74 | 10 | 1.34 | 4 | 9.36 | 1 | 0.89 | 36 | 0.73 | 25 | 0.27 | 39 |
| | 3.79 | 45 | 1.79 | 5 | 1.48 | 1 | 9.10 | 6 | 0.87 | 42 | 0.78 | 17 | 0.30 | 28 |
| | 4.02 | 24 | 1.60 | 25 | 1.33 | 8 | 8.88 | 12 | 0.87 | 41 | 0.73 | 27 | 0.30 | 26 |
| | 4.10 | 19 | 1.38 | 45 | 1.33 | 7 | 8.66 | 19 | 0.95 | 22 | 0.78 | 18 | 0.32 | 18 |
| 山形県 | 3.90 | 32 | 1.61 | 22 | 1.26 | 11 | 8.65 | 20 | 0.93 | 26 | 0.74 | 24 | 0.30 | 25 |
| | 3.85 | 38 | 1.81 | 4 | 1.26 | 12 | 8.91 | 10 | 0.86 | 43 | 0.71 | 30 | 0.31 | 22 |
| | 4.00 | 25 | 1.66 | 14 | 1.33 | 6 | 8.98 | 8 | 0.90 | 35 | 0.78 | 15 | 0.38 | 4 |
| | 3.80 | 43 | 1.74 | 9 | 1.37 | 3 | 8.90 | 11 | 0.93 | 27 | 0.74 | 23 | 0.37 | 8 |
| 福島県 | 3.83 | 42 | 1.65 | 16 | 1.21 | 14 | 8.39 | 30 | 1.05 | 4 | 0.65 | 39 | 0.31 | 20 |
| | 4.05 | 21 | 1.83 | 2 | 1.20 | 15 | 9.11 | 5 | 1.01 | 11 | 0.53 | 45 | 0.24 | 44 |
| | 4.02 | 23 | 1.81 | 3 | 1.18 | 19 | 8.95 | 9 | 0.97 | 15 | 0.62 | 42 | 0.27 | 37 |
| | 4.26 | 8 | 1.64 | 17 | 1.18 | 20 | 9.00 | 7 | 0.97 | 16 | 0.45 | 47 | 0.15 | 47 |
| 神奈川県 | 4.19 | 12 | 1.57 | 28 | 1.17 | 21 | 8.77 | 15 | 1.02 | 7 | 0.52 | 46 | 0.19 | 46 |
| | 4.24 | 9 | 1.52 | 36 | 1.33 | 5 | 9.15 | 4 | 0.82 | 46 | 0.79 | 14 | 0.30 | 27 |
| | 3.98 | 27 | 1.30 | 46 | 1.19 | 16 | 8.06 | 43 | 1.04 | 5 | 0.83 | 10 | 0.29 | 31 |
| | 4.12 | 18 | 1.65 | 15 | 1.09 | 33 | 8.73 | 16 | 1.01 | 10 | 0.70 | 32 | 0.25 | 42 |
| 富山県 | 3.79 | 44 | 1.57 | 30 | 1.03 | 40 | 7.98 | 46 | 0.98 | 14 | 0.88 | 4 | 0.34 | 12 |
| | 4.06 | 20 | 1.76 | 8 | 1.11 | 30 | 8.70 | 17 | 0.88 | 39 | 0.69 | 34 | 0.33 | 16 |
| | 3.59 | 47 | 1.55 | 33 | 1.39 | 2 | 8.33 | 34 | 0.81 | 47 | 0.75 | 22 | 0.31 | 21 |
| | 岐静愛三滋 | 3.83 | 41 | 1.71 | 11 | 1.09 | 32 | 8.25 | 38 | 0.88 | 38 | 0.84 | 7 | 0.37 |
| 岐阜県 | 3.90 | 33 | 1.56 | 31 | 1.25 | 13 | 8.34 | 32 | 0.87 | 40 | 0.67 | 36 | 0.28 | 34 |
| | 3.96 | 28 | 1.62 | 21 | 1.11 | 28 | 8.39 | 31 | 0.92 | 29 | 0.64 | 40 | 0.28 | 35 |
| | 3.64 | 46 | 1.58 | 27 | 1.07 | 34 | 7.75 | 47 | 0.91 | 33 | 0.84 | 8 | 0.41 | 2 |
| | 3.99 | 26 | 1.45 | 43 | 1.02 | 41 | 8.26 | 37 | 1.01 | 12 | 0.64 | 41 | 0.28 | 33 |
| 京都府 | 4.21 | 11 | 1.63 | 19 | 1.06 | 36 | 8.69 | 18 | 0.95 | 21 | 0.54 | 44 | 0.25 | 41 |
| | 4.43 | 2 | 1.57 | 29 | 0.93 | 45 | 8.62 | 22 | 1.05 | 3 | 0.55 | 43 | 0.21 | 45 |
| | 4.35 | 6 | 1.50 | 39 | 1.00 | 43 | 8.53 | 25 | 0.94 | 24 | 0.71 | 31 | 0.30 | 24 |
| | 4.42 | 3 | 1.76 | 7 | 0.90 | 46 | 9.22 | 2 | 0.93 | 28 | 0.65 | 38 | 0.28 | 32 |
| 兵庫県 | 4.23 | 10 | 1.77 | 6 | 0.89 | 47 | 8.51 | 27 | 0.85 | 44 | 0.82 | 13 | 0.34 | 13 |
| | 4.19 | 13 | 1.55 | 32 | 1.19 | 17 | 8.77 | 13 | 0.83 | 45 | 0.82 | 12 | 0.34 | 11 |
| | 4.19 | 14 | 1.52 | 35 | 1.04 | 38 | 8.44 | 29 | 0.89 | 37 | 0.78 | 16 | 0.30 | 23 |
| | 3.86 | 36 | 1.51 | 38 | 1.15 | 23 | 8.02 | 44 | 1.09 | 1 | 0.84 | 6 | 0.39 | 3 |
| 徳島県 | 4.17 | 15 | 1.60 | 26 | 1.03 | 39 | 8.48 | 28 | 0.94 | 25 | 0.69 | 35 | 0.27 | 36 |
| | 4.13 | 17 | 1.61 | 23 | 1.14 | 25 | 8.52 | 26 | 1.02 | 8 | 0.67 | 37 | 0.35 | 10 |
| | 3.89 | 34 | 1.60 | 24 | 1.11 | 29 | 8.19 | 40 | 1.00 | 13 | 0.86 | 5 | 0.37 | 6 |
| | 3.85 | 37 | 1.70 | 12 | 0.95 | 44 | 7.98 | 45 | 1.08 | 2 | 0.95 | 2 | 0.48 | 1 |
| 香川県 | 3.85 | 40 | 1.96 | 1 | 1.05 | 37 | 8.61 | 23 | 0.91 | 32 | 0.89 | 3 | 0.33 | 15 |
| | 3.92 | 30 | 1.63 | 20 | 1.31 | 9 | 8.77 | 14 | 0.91 | 31 | 1.02 | 1 | 0.35 | 9 |
| | 4.47 | 1 | 1.26 | 47 | 1.01 | 42 | 8.34 | 33 | 1.02 | 9 | 0.72 | 29 | 0.27 | 38 |
| | 佐長熊大宮 | 4.41 | 4 | 1.41 | 44 | 1.07 | 35 | 8.58 | 24 | 0.96 | 17 | 0.75 | 20 | 0.33 |
| 静岡県 | 4.31 | 7 | 1.47 | 41 | 1.14 | 24 | 8.64 | 21 | 0.95 | 23 | 0.70 | 33 | 0.24 | 43 |
| | 3.88 | 35 | 1.47 | 40 | 1.12 | 26 | 8.06 | 42 | 0.96 | 20 | 0.73 | 26 | 0.29 | 30 |
| | 3.92 | 31 | 1.51 | 37 | 1.12 | 27 | 8.19 | 39 | 0.90 | 34 | 0.75 | 21 | 0.30 | 29 |
| | 3.85 | 39 | 1.63 | 18 | 1.18 | 18 | 8.32 | 35 | 0.96 | 19 | 0.82 | 11 | 0.37 | 5 |
| 鹿児島県 | 3.95 | 29 | 1.47 | 42 | 1.26 | 10 | 8.29 | 36 | 0.96 | 18 | 0.83 | 9 | 0.34 | 14 |
| | 4.05 | 22 | 1.53 | 34 | 1.09 | 31 | 8.14 | 41 | 1.04 | 6 | 0.72 | 28 | 0.26 | 40 |
| 東京都 | 4.34 | … | 1.65 | … | 1.16 | … | 9.07 | … | 0.93 | … | 0.46 | … | 0.15 | … |
| | 4.59 | … | 1.58 | … | 1.15 | … | 9.43 | … | 0.90 | … | 0.59 | … | 0.21 | … |
| | 4.11 | … | 1.51 | … | 1.22 | … | 8.66 | … | 0.82 | … | 0.56 | … | 0.21 | … |
| | 4.12 | … | 1.87 | … | 1.16 | … | 9.23 | … | 0.99 | … | 0.46 | … | 0.21 | … |
| | 4.19 | … | 1.61 | … | 1.03 | … | 8.45 | … | 0.97 | … | 0.57 | … | 0.26 | … |
| | 4.27 | … | 1.60 | … | 1.14 | … | 8.92 | … | 1.05 | … | 0.51 | … | 0.19 | … |
| | 4.36 | … | 1.67 | … | 1.23 | … | 9.31 | … | 0.90 | … | 0.52 | … | 0.18 | … |
| | 4.02 | … | 1.56 | … | 1.34 | … | 8.60 | … | 0.83 | … | 0.68 | … | 0.26 | … |
| | 4.19 | … | 1.73 | … | 1.08 | … | 8.81 | … | 0.86 | … | 0.58 | … | 0.22 | … |
| | 4.28 | … | 1.70 | … | 1.09 | … | 8.92 | … | 0.94 | … | 0.48 | … | 0.19 | … |
| | 4.47 | … | 1.48 | … | 0.98 | … | 8.57 | … | 1.04 | … | 0.57 | … | 0.20 | … |
| | 4.63 | … | 1.74 | … | 0.97 | … | 9.28 | … | 1.06 | … | 0.57 | … | 0.27 | … |
| | 4.57 | … | 1.41 | … | 0.93 | … | 8.50 | … | 0.87 | … | 0.62 | … | 0.21 | … |
| | 4.24 | … | 1.64 | … | 1.04 | … | 8.70 | … | 0.87 | … | 0.59 | … | 0.21 | … |
| | 4.59 | … | 1.45 | … | 1.10 | … | 8.95 | … | 0.93 | … | 0.74 | … | 0.28 | … |
| | 4.49 | … | 1.25 | … | 0.91 | … | 8.21 | … | 1.10 | … | 0.59 | … | 0.20 | … |

注: 3大死因とは、悪性新生物、心疾患、脳血管疾患である。

第2表-1 特定死因を除去した場合の平均寿命の伸び(男、続き)

(単位:年)

| 都道府県 | 自殺 | | 腎不全 | | 肝疾患 | | 糖尿病 | | 高血圧性疾患 | | 結核 | |
|------|------|-----|------|-----|------|-----|------|-----|--------|-----|------|-----|
| | 伸び | 順位 | 伸び | 順位 | 伸び | 順位 | 伸び | 順位 | 伸び | 順位 | 伸び | 順位 |
| 全 国 | 0.79 | ... | 0.17 | ... | 0.27 | ... | 0.15 | ... | 0.06 | ... | 0.05 | ... |
| 北海道 | 0.94 | 14 | 0.21 | 2 | 0.21 | 38 | 0.16 | 24 | 0.05 | 30 | 0.04 | 31 |
| | 1.20 | 2 | 0.19 | 7 | 0.29 | 8 | 0.17 | 10 | 0.05 | 32 | 0.04 | 33 |
| | 1.08 | 3 | 0.18 | 11 | 0.25 | 23 | 0.16 | 17 | 0.06 | 11 | 0.05 | 20 |
| | 0.95 | 12 | 0.15 | 42 | 0.22 | 32 | 0.14 | 35 | 0.05 | 31 | 0.03 | 45 |
| 青森県 | 1.32 | 1 | 0.20 | 5 | 0.26 | 20 | 0.16 | 25 | 0.07 | 4 | 0.07 | 1 |
| | 1.08 | 4 | 0.15 | 40 | 0.22 | 37 | 0.13 | 38 | 0.04 | 45 | 0.04 | 27 |
| | 1.05 | 7 | 0.16 | 29 | 0.22 | 36 | 0.17 | 6 | 0.04 | 42 | 0.03 | 43 |
| | 0.84 | 25 | 0.16 | 36 | 0.26 | 21 | 0.19 | 3 | 0.06 | 16 | 0.05 | 21 |
| 茨城県 | 0.79 | 27 | 0.16 | 27 | 0.24 | 25 | 0.17 | 14 | 0.04 | 46 | 0.04 | 34 |
| | 0.87 | 22 | 0.15 | 38 | 0.23 | 28 | 0.16 | 23 | 0.08 | 3 | 0.04 | 37 |
| | 0.69 | 41 | 0.16 | 33 | 0.23 | 31 | 0.15 | 26 | 0.05 | 34 | 0.05 | 16 |
| | 0.70 | 39 | 0.16 | 28 | 0.22 | 33 | 0.17 | 8 | 0.06 | 10 | 0.05 | 11 |
| 千葉県 | 0.67 | 44 | 0.17 | 22 | 0.35 | 4 | 0.17 | 12 | 0.06 | 8 | 0.06 | 4 |
| | 0.65 | 46 | 0.15 | 41 | 0.36 | 2 | 0.13 | 39 | 0.04 | 38 | 0.06 | 6 |
| | 0.98 | 11 | 0.12 | 46 | 0.21 | 46 | 0.15 | 31 | 0.07 | 7 | 0.04 | 29 |
| | 0.83 | 26 | 0.15 | 39 | 0.24 | 27 | 0.17 | 7 | 0.07 | 5 | 0.05 | 23 |
| 富山県 | 0.78 | 29 | 0.15 | 43 | 0.22 | 34 | 0.15 | 27 | 0.05 | 28 | 0.04 | 39 |
| | 0.73 | 37 | 0.16 | 32 | 0.21 | 41 | 0.16 | 21 | 0.06 | 22 | 0.05 | 14 |
| | 0.94 | 16 | 0.17 | 26 | 0.28 | 15 | 0.16 | 22 | 0.06 | 21 | 0.03 | 47 |
| | 0.88 | 21 | 0.14 | 44 | 0.23 | 29 | 0.14 | 33 | 0.06 | 19 | 0.04 | 36 |
| 岐阜県 | 0.78 | 28 | 0.18 | 15 | 0.21 | 42 | 0.14 | 36 | 0.05 | 29 | 0.06 | 7 |
| | 0.74 | 35 | 0.19 | 8 | 0.21 | 45 | 0.16 | 16 | 0.06 | 23 | 0.05 | 18 |
| | 0.67 | 43 | 0.17 | 24 | 0.21 | 40 | 0.13 | 44 | 0.05 | 37 | 0.05 | 13 |
| | 0.68 | 42 | 0.17 | 25 | 0.21 | 39 | 0.15 | 29 | 0.05 | 27 | 0.04 | 35 |
| 滋賀県 | 0.72 | 38 | 0.16 | 31 | 0.19 | 47 | 0.13 | 40 | 0.04 | 40 | 0.04 | 32 |
| | 0.70 | 40 | 0.17 | 21 | 0.21 | 43 | 0.13 | 41 | 0.05 | 36 | 0.05 | 17 |
| | 0.74 | 34 | 0.18 | 10 | 0.35 | 3 | 0.16 | 18 | 0.10 | 1 | 0.07 | 2 |
| | 0.77 | 30 | 0.18 | 17 | 0.30 | 7 | 0.17 | 15 | 0.05 | 25 | 0.05 | 10 |
| 京都府 | 0.67 | 45 | 0.13 | 45 | 0.21 | 44 | 0.13 | 45 | 0.04 | 41 | 0.04 | 30 |
| | 0.75 | 32 | 0.19 | 9 | 0.29 | 9 | 0.13 | 42 | 0.06 | 12 | 0.05 | 9 |
| | 0.90 | 19 | 0.18 | 12 | 0.23 | 30 | 0.18 | 4 | 0.06 | 9 | 0.05 | 22 |
| | 1.07 | 5 | 0.16 | 35 | 0.27 | 19 | 0.13 | 43 | 0.05 | 33 | 0.04 | 41 |
| 大阪府 | 0.77 | 31 | 0.20 | 4 | 0.28 | 14 | 0.17 | 11 | 0.06 | 13 | 0.06 | 8 |
| | 0.75 | 33 | 0.17 | 23 | 0.28 | 12 | 0.14 | 34 | 0.04 | 44 | 0.04 | 24 |
| | 0.84 | 24 | 0.18 | 14 | 0.27 | 16 | 0.16 | 19 | 0.06 | 20 | 0.06 | 3 |
| | 0.64 | 47 | 0.21 | 3 | 0.32 | 6 | 0.22 | 1 | 0.07 | 6 | 0.06 | 5 |
| 兵庫県 | 0.73 | 36 | 0.19 | 6 | 0.27 | 18 | 0.17 | 9 | 0.04 | 39 | 0.04 | 38 |
| | 0.86 | 23 | 0.18 | 19 | 0.29 | 10 | 0.15 | 30 | 0.05 | 35 | 0.04 | 26 |
| | 0.94 | 15 | 0.18 | 13 | 0.33 | 5 | 0.13 | 46 | 0.03 | 47 | 0.03 | 46 |
| | 0.92 | 18 | 0.16 | 37 | 0.28 | 13 | 0.17 | 13 | 0.08 | 2 | 0.05 | 12 |
| 奈良県 | 1.02 | 8 | 0.12 | 47 | 0.24 | 26 | 0.16 | 20 | 0.06 | 18 | 0.04 | 42 |
| | 1.01 | 9 | 0.16 | 34 | 0.25 | 24 | 0.12 | 47 | 0.06 | 17 | 0.04 | 28 |
| | 0.93 | 17 | 0.18 | 16 | 0.26 | 22 | 0.14 | 37 | 0.04 | 43 | 0.03 | 44 |
| | 0.89 | 20 | 0.17 | 20 | 0.22 | 35 | 0.15 | 28 | 0.06 | 15 | 0.04 | 25 |
| 徳島県 | 1.05 | 6 | 0.18 | 18 | 0.27 | 17 | 0.14 | 32 | 0.06 | 14 | 0.05 | 19 |
| | 0.94 | 13 | 0.21 | 1 | 0.29 | 11 | 0.18 | 5 | 0.05 | 26 | 0.05 | 15 |
| 香川県 | 1.01 | 10 | 0.16 | 30 | 0.47 | 1 | 0.19 | 2 | 0.05 | 24 | 0.04 | 40 |
| 東京都 | 0.67 | ... | 0.17 | ... | 0.39 | ... | 0.18 | ... | 0.07 | ... | 0.07 | ... |
| | 0.84 | ... | 0.19 | ... | 0.18 | ... | 0.13 | ... | 0.04 | ... | 0.03 | ... |
| | 0.84 | ... | 0.16 | ... | 0.23 | ... | 0.16 | ... | 0.06 | ... | 0.04 | ... |
| | 0.61 | ... | 0.16 | ... | 0.26 | ... | 0.14 | ... | 0.05 | ... | 0.06 | ... |
| 埼玉県 | 0.71 | ... | 0.15 | ... | 0.20 | ... | 0.17 | ... | 0.05 | ... | 0.05 | ... |
| | 0.63 | ... | 0.16 | ... | 0.39 | ... | 0.13 | ... | 0.05 | ... | 0.06 | ... |
| | 0.59 | ... | 0.14 | ... | 0.46 | ... | 0.13 | ... | 0.04 | ... | 0.07 | ... |
| | 0.75 | ... | 0.19 | ... | 0.19 | ... | 0.13 | ... | 0.05 | ... | 0.05 | ... |
| 静岡県 | 0.66 | ... | 0.19 | ... | 0.24 | ... | 0.15 | ... | 0.06 | ... | 0.06 | ... |
| | 0.67 | ... | 0.17 | ... | 0.21 | ... | 0.13 | ... | 0.04 | ... | 0.05 | ... |
| | 0.82 | ... | 0.19 | ... | 0.46 | ... | 0.18 | ... | 0.17 | ... | 0.10 | ... |
| | 0.67 | ... | 0.16 | ... | 0.32 | ... | 0.13 | ... | 0.05 | ... | 0.05 | ... |
| 千葉県 | 0.77 | ... | 0.17 | ... | 0.32 | ... | 0.16 | ... | 0.05 | ... | 0.05 | ... |
| | 0.68 | ... | 0.16 | ... | 0.25 | ... | 0.11 | ... | 0.04 | ... | 0.04 | ... |
| | 0.89 | ... | 0.16 | ... | 0.33 | ... | 0.17 | ... | 0.05 | ... | 0.05 | ... |
| | 0.86 | ... | 0.17 | ... | 0.23 | ... | 0.18 | ... | 0.10 | ... | 0.05 | ... |

第2表-2 特定死因を除去した場合の平均寿命の延び(女)

(単位:年)

| 都道府県 | 悪性新生物 | | 心疾患 | | 脳血管疾患 | | 3大死因 | | 肺炎 | | 不慮の事故 | | (再掲) 交通事故 | |
|------|-------|-----|------|-----|-------|-----|------|-----|------|-----|-------|-----|--------------|-----|
| | 延び | 順位 | 延び | 順位 | 延び | 順位 | 延び | 順位 | 延び | 順位 | 延び | 順位 | 延び | 順位 |
| 全 国 | 3.12 | ... | 1.79 | ... | 1.34 | ... | 8.03 | ... | 0.91 | ... | 0.39 | ... | 0.12 | ... |
| 北海道 | 3.42 | 3 | 1.97 | 3 | 1.33 | 24 | 8.87 | 1 | 0.91 | 25 | 0.38 | 34 | 0.12 | 32 |
| | 3.11 | 14 | 1.82 | 17 | 1.49 | 10 | 8.32 | 4 | 0.92 | 23 | 0.41 | 26 | 0.14 | 22 |
| | 2.84 | 44 | 1.75 | 31 | 1.65 | 2 | 8.20 | 10 | 0.82 | 37 | 0.44 | 14 | 0.14 | 26 |
| | 3.09 | 16 | 1.73 | 35 | 1.50 | 8 | 8.14 | 17 | 0.81 | 38 | 0.38 | 36 | 0.11 | 37 |
| | 3.00 | 28 | 1.62 | 41 | 1.48 | 11 | 7.88 | 27 | 0.83 | 32 | 0.48 | 4 | 0.15 | 13 |
| 山形県 | 2.96 | 33 | 1.59 | 44 | 1.43 | 15 | 7.60 | 41 | 0.83 | 34 | 0.39 | 32 | 0.11 | 36 |
| | 2.99 | 30 | 1.84 | 14 | 1.51 | 7 | 8.16 | 13 | 0.80 | 39 | 0.41 | 29 | 0.14 | 28 |
| | 3.02 | 25 | 1.81 | 21 | 1.51 | 6 | 8.17 | 12 | 0.90 | 26 | 0.44 | 17 | 0.15 | 12 |
| | 2.93 | 38 | 1.76 | 28 | 1.56 | 4 | 7.90 | 24 | 0.95 | 18 | 0.39 | 30 | 0.17 | 3 |
| | 2.95 | 35 | 1.80 | 22 | 1.48 | 12 | 8.02 | 22 | 0.98 | 10 | 0.39 | 31 | 0.15 | 18 |
| 埼玉県 | 3.10 | 15 | 1.96 | 4 | 1.40 | 19 | 8.32 | 5 | 1.01 | 4 | 0.34 | 41 | 0.11 | 38 |
| | 3.06 | 21 | 1.89 | 8 | 1.36 | 22 | 8.05 | 19 | 0.96 | 17 | 0.36 | 39 | 0.11 | 40 |
| | 3.28 | 6 | 1.76 | 29 | 1.30 | 27 | 8.20 | 9 | 0.92 | 24 | 0.29 | 47 | 0.07 | 47 |
| | 3.28 | 5 | 1.78 | 26 | 1.39 | 20 | 8.41 | 3 | 0.96 | 16 | 0.33 | 45 | 0.08 | 46 |
| | 3.13 | 12 | 1.60 | 43 | 1.53 | 5 | 8.18 | 11 | 0.72 | 46 | 0.47 | 8 | 0.13 | 29 |
| 富山県 | 3.07 | 20 | 1.53 | 46 | 1.45 | 14 | 7.85 | 29 | 0.98 | 11 | 0.49 | 3 | 0.16 | 6 |
| | 3.26 | 8 | 1.94 | 5 | 1.39 | 21 | 8.75 | 2 | 0.99 | 9 | 0.42 | 23 | 0.14 | 24 |
| | 3.08 | 18 | 1.66 | 39 | 1.30 | 26 | 7.77 | 33 | 0.95 | 20 | 0.52 | 1 | 0.16 | 7 |
| | 2.94 | 37 | 1.82 | 18 | 1.30 | 28 | 7.76 | 35 | 0.75 | 45 | 0.33 | 44 | 0.11 | 39 |
| | 2.85 | 43 | 1.60 | 42 | 1.68 | 1 | 8.05 | 20 | 0.69 | 47 | 0.43 | 19 | 0.14 | 27 |
| 岐阜県 | 2.92 | 39 | 1.91 | 6 | 1.33 | 25 | 7.92 | 23 | 0.79 | 41 | 0.43 | 20 | 0.15 | 17 |
| | 2.91 | 40 | 1.72 | 36 | 1.43 | 16 | 7.61 | 40 | 0.79 | 40 | 0.42 | 22 | 0.15 | 19 |
| | 3.03 | 24 | 1.83 | 15 | 1.29 | 32 | 7.86 | 28 | 0.86 | 31 | 0.41 | 28 | 0.13 | 31 |
| | 2.78 | 46 | 1.70 | 37 | 1.30 | 29 | 7.26 | 47 | 0.78 | 42 | 0.52 | 2 | 0.19 | 1 |
| | 3.01 | 26 | 1.74 | 33 | 1.21 | 39 | 7.66 | 39 | 0.82 | 36 | 0.43 | 21 | 0.15 | 20 |
| 東京都 | 3.22 | 9 | 1.87 | 11 | 1.19 | 41 | 8.03 | 21 | 0.89 | 29 | 0.30 | 46 | 0.10 | 41 |
| | 3.34 | 4 | 1.90 | 7 | 1.11 | 46 | 8.14 | 16 | 1.06 | 2 | 0.34 | 40 | 0.09 | 43 |
| | 3.18 | 10 | 1.79 | 24 | 1.15 | 44 | 7.77 | 34 | 0.90 | 27 | 0.44 | 16 | 0.13 | 30 |
| | 3.07 | 19 | 2.02 | 2 | 1.16 | 43 | 8.15 | 15 | 0.97 | 13 | 0.37 | 38 | 0.10 | 42 |
| | 3.11 | 13 | 1.85 | 12 | 1.14 | 45 | 7.70 | 37 | 0.83 | 35 | 0.41 | 24 | 0.12 | 34 |
| 千葉県 | 3.09 | 17 | 1.74 | 32 | 1.48 | 13 | 8.16 | 14 | 0.77 | 43 | 0.45 | 9 | 0.16 | 5 |
| | 3.03 | 23 | 1.78 | 27 | 1.25 | 37 | 7.83 | 31 | 0.77 | 44 | 0.43 | 18 | 0.14 | 23 |
| | 2.78 | 47 | 1.78 | 25 | 1.36 | 23 | 7.56 | 43 | 0.96 | 15 | 0.45 | 11 | 0.15 | 15 |
| | 3.05 | 22 | 1.88 | 10 | 1.27 | 36 | 7.88 | 26 | 0.93 | 21 | 0.41 | 27 | 0.14 | 21 |
| | 3.00 | 29 | 1.75 | 30 | 1.42 | 17 | 7.83 | 30 | 1.00 | 6 | 0.33 | 43 | 0.14 | 25 |
| 徳島県 | 2.87 | 41 | 1.82 | 19 | 1.27 | 35 | 7.39 | 45 | 0.99 | 7 | 0.44 | 13 | 0.16 | 9 |
| | 2.94 | 36 | 1.82 | 20 | 1.17 | 42 | 7.49 | 44 | 1.03 | 3 | 0.47 | 7 | 0.17 | 2 |
| | 2.87 | 42 | 2.07 | 1 | 1.23 | 38 | 7.90 | 25 | 0.92 | 22 | 0.47 | 6 | 0.16 | 11 |
| | 2.96 | 34 | 1.83 | 16 | 1.50 | 9 | 8.23 | 8 | 0.95 | 19 | 0.45 | 12 | 0.16 | 10 |
| | 3.43 | 2 | 1.52 | 47 | 1.21 | 40 | 7.82 | 32 | 0.99 | 8 | 0.44 | 15 | 0.12 | 33 |
| 佐賀県 | 3.48 | 1 | 1.58 | 45 | 1.29 | 31 | 8.25 | 6 | 0.98 | 12 | 0.45 | 10 | 0.16 | 8 |
| | 3.26 | 7 | 1.85 | 13 | 1.27 | 34 | 8.25 | 7 | 1.00 | 5 | 0.38 | 35 | 0.09 | 44 |
| | 3.01 | 27 | 1.73 | 34 | 1.29 | 33 | 7.69 | 38 | 0.90 | 28 | 0.38 | 33 | 0.12 | 35 |
| | 2.97 | 32 | 1.65 | 40 | 1.30 | 30 | 7.60 | 42 | 0.83 | 33 | 0.37 | 37 | 0.15 | 16 |
| | 2.97 | 31 | 1.88 | 9 | 1.41 | 18 | 8.13 | 18 | 0.87 | 30 | 0.41 | 25 | 0.16 | 4 |
| 鹿児島県 | 2.81 | 45 | 1.69 | 38 | 1.56 | 3 | 7.71 | 36 | 0.97 | 14 | 0.47 | 5 | 0.15 | 14 |
| | 3.16 | 11 | 1.80 | 23 | 1.05 | 47 | 7.38 | 46 | 1.09 | 1 | 0.34 | 42 | 0.09 | 45 |
| 東京都 | 3.36 | ... | 1.72 | ... | 1.29 | ... | 8.24 | ... | 0.85 | ... | 0.30 | ... | 0.06 | ... |
| | 3.68 | ... | 1.98 | ... | 1.39 | ... | 9.84 | ... | 0.86 | ... | 0.33 | ... | 0.07 | ... |
| | 3.31 | ... | 1.62 | ... | 1.39 | ... | 8.02 | ... | 0.84 | ... | 0.36 | ... | 0.10 | ... |
| | 3.05 | ... | 1.93 | ... | 1.38 | ... | 8.15 | ... | 0.96 | ... | 0.32 | ... | 0.10 | ... |
| | 3.21 | ... | 1.78 | ... | 1.27 | ... | 7.98 | ... | 1.08 | ... | 0.35 | ... | 0.10 | ... |
| | 3.31 | ... | 1.76 | ... | 1.33 | ... | 8.31 | ... | 1.01 | ... | 0.33 | ... | 0.07 | ... |
| | 3.43 | ... | 1.84 | ... | 1.43 | ... | 9.09 | ... | 0.90 | ... | 0.34 | ... | 0.07 | ... |
| | 2.98 | ... | 1.75 | ... | 1.40 | ... | 7.78 | ... | 0.77 | ... | 0.38 | ... | 0.14 | ... |
| | 3.15 | ... | 1.88 | ... | 1.18 | ... | 7.86 | ... | 0.82 | ... | 0.37 | ... | 0.09 | ... |
| | 3.39 | ... | 1.89 | ... | 1.21 | ... | 8.40 | ... | 0.87 | ... | 0.27 | ... | 0.08 | ... |
| | 3.46 | ... | 1.70 | ... | 1.12 | ... | 7.94 | ... | 1.06 | ... | 0.35 | ... | 0.09 | ... |
| | 3.39 | ... | 1.90 | ... | 1.22 | ... | 8.39 | ... | 1.12 | ... | 0.35 | ... | 0.12 | ... |
| | 3.45 | ... | 1.67 | ... | 1.10 | ... | 7.89 | ... | 0.87 | ... | 0.42 | ... | 0.10 | ... |
| | 3.16 | ... | 2.02 | ... | 1.25 | ... | 8.27 | ... | 0.94 | ... | 0.35 | ... | 0.11 | ... |
| | 3.53 | ... | 1.60 | ... | 1.25 | ... | 8.08 | ... | 0.90 | ... | 0.39 | ... | 0.12 | ... |
| | 3.48 | ... | 1.50 | ... | 1.05 | ... | 7.70 | ... | 1.04 | ... | 0.43 | ... | 0.10 | ... |

注: 3大死因とは、悪性新生物、心疾患、脳血管疾患である。

第2表-2 特定死因を除去した場合の平均寿命の延び(女、続き)

(単位:年)

| 都道府県 | 自殺 | | 腎不全 | | 肝疾患 | | 糖尿病 | | 高血圧性疾患 | | 結核 | |
|-------|------|----|------|----|------|----|------|----|--------|----|------|----|
| | 延び | 順位 | 延び | 順位 | 延び | 順位 | 延び | 順位 | 延び | 順位 | 延び | 順位 |
| 全 | 0.36 | … | 0.21 | … | 0.14 | … | 0.14 | … | 0.08 | … | 0.03 | … |
| 北海道 | 0.38 | 12 | 0.28 | 1 | 0.13 | 26 | 0.16 | 4 | 0.06 | 40 | 0.03 | 34 |
| | 0.37 | 17 | 0.25 | 4 | 0.14 | 20 | 0.16 | 7 | 0.08 | 19 | 0.04 | 6 |
| | 0.42 | 2 | 0.21 | 21 | 0.10 | 47 | 0.12 | 36 | 0.06 | 38 | 0.03 | 22 |
| | 0.36 | 21 | 0.21 | 23 | 0.13 | 32 | 0.14 | 18 | 0.09 | 14 | 0.03 | 18 |
| | 0.47 | 1 | 0.21 | 20 | 0.10 | 45 | 0.14 | 16 | 0.06 | 42 | 0.04 | 7 |
| 山形県 | 0.38 | 13 | 0.18 | 43 | 0.12 | 40 | 0.12 | 41 | 0.06 | 39 | 0.02 | 44 |
| | 0.38 | 15 | 0.17 | 45 | 0.12 | 38 | 0.16 | 6 | 0.07 | 36 | 0.03 | 26 |
| | 0.36 | 20 | 0.19 | 33 | 0.14 | 16 | 0.16 | 3 | 0.09 | 13 | 0.03 | 15 |
| | 0.33 | 36 | 0.19 | 31 | 0.14 | 17 | 0.16 | 8 | 0.08 | 20 | 0.04 | 8 |
| | 0.34 | 30 | 0.17 | 44 | 0.14 | 15 | 0.14 | 17 | 0.09 | 15 | 0.03 | 28 |
| 埼玉県 | 0.37 | 16 | 0.20 | 27 | 0.15 | 13 | 0.15 | 13 | 0.08 | 24 | 0.04 | 12 |
| | 0.36 | 22 | 0.19 | 34 | 0.13 | 27 | 0.15 | 12 | 0.11 | 3 | 0.04 | 11 |
| | 0.39 | 6 | 0.19 | 36 | 0.15 | 10 | 0.14 | 21 | 0.08 | 18 | 0.04 | 14 |
| | 0.34 | 28 | 0.19 | 35 | 0.16 | 4 | 0.14 | 22 | 0.07 | 33 | 0.03 | 25 |
| | 0.39 | 7 | 0.17 | 46 | 0.12 | 37 | 0.13 | 29 | 0.10 | 6 | 0.03 | 35 |
| 富山県 | 0.42 | 3 | 0.20 | 29 | 0.10 | 46 | 0.13 | 35 | 0.07 | 34 | 0.03 | 30 |
| | 0.33 | 32 | 0.18 | 39 | 0.14 | 19 | 0.15 | 11 | 0.09 | 9 | 0.03 | 16 |
| | 0.33 | 33 | 0.20 | 30 | 0.14 | 21 | 0.15 | 10 | 0.07 | 31 | 0.03 | 36 |
| | 0.38 | 11 | 0.18 | 41 | 0.16 | 6 | 0.14 | 25 | 0.06 | 41 | 0.03 | 38 |
| | 0.35 | 23 | 0.15 | 47 | 0.10 | 44 | 0.11 | 46 | 0.07 | 29 | 0.02 | 46 |
| 岐阜県 | 0.38 | 14 | 0.19 | 32 | 0.15 | 9 | 0.14 | 19 | 0.07 | 37 | 0.04 | 4 |
| | 0.31 | 12 | 0.20 | 26 | 0.13 | 29 | 0.15 | 14 | 0.09 | 8 | 0.03 | 24 |
| | 0.32 | 40 | 0.19 | 37 | 0.12 | 36 | 0.12 | 42 | 0.06 | 43 | 0.03 | 29 |
| | 0.33 | 34 | 0.21 | 18 | 0.10 | 43 | 0.15 | 9 | 0.08 | 25 | 0.03 | 23 |
| | 0.34 | 31 | 0.21 | 25 | 0.11 | 42 | 0.13 | 33 | 0.08 | 27 | 0.03 | 20 |
| 東京都 | 0.34 | 29 | 0.23 | 9 | 0.13 | 33 | 0.11 | 44 | 0.06 | 45 | 0.02 | 45 |
| | 0.37 | 18 | 0.24 | 8 | 0.18 | 2 | 0.14 | 24 | 0.11 | 2 | 0.04 | 9 |
| | 0.39 | 9 | 0.22 | 14 | 0.15 | 11 | 0.15 | 15 | 0.07 | 32 | 0.03 | 31 |
| | 0.36 | 19 | 0.19 | 38 | 0.13 | 34 | 0.12 | 38 | 0.07 | 30 | 0.03 | 42 |
| | 0.35 | 27 | 0.18 | 40 | 0.12 | 39 | 0.10 | 47 | 0.05 | 47 | 0.02 | 47 |
| 鳥取県 | 0.33 | 35 | 0.21 | 22 | 0.11 | 41 | 0.14 | 27 | 0.09 | 10 | 0.05 | 1 |
| | 0.33 | 37 | 0.22 | 13 | 0.13 | 31 | 0.11 | 45 | 0.08 | 23 | 0.03 | 40 |
| | 0.28 | 46 | 0.23 | 10 | 0.13 | 35 | 0.14 | 26 | 0.06 | 46 | 0.03 | 41 |
| | 0.32 | 41 | 0.22 | 15 | 0.15 | 12 | 0.13 | 30 | 0.08 | 28 | 0.03 | 19 |
| | 0.38 | 10 | 0.20 | 28 | 0.15 | 8 | 0.12 | 37 | 0.08 | 22 | 0.04 | 5 |
| 徳島県 | 0.27 | 47 | 0.25 | 5 | 0.14 | 18 | 0.18 | 2 | 0.08 | 16 | 0.03 | 37 |
| | 0.30 | 44 | 0.25 | 3 | 0.16 | 5 | 0.14 | 23 | 0.07 | 35 | 0.03 | 32 |
| | 0.39 | 8 | 0.21 | 19 | 0.13 | 28 | 0.13 | 34 | 0.06 | 44 | 0.03 | 39 |
| | 0.42 | 4 | 0.24 | 6 | 0.17 | 3 | 0.14 | 20 | 0.08 | 21 | 0.05 | 2 |
| | 0.35 | 25 | 0.22 | 12 | 0.15 | 14 | 0.13 | 28 | 0.12 | 1 | 0.04 | 13 |
| 佐賀県 | 0.28 | 45 | 0.18 | 42 | 0.14 | 22 | 0.13 | 31 | 0.10 | 5 | 0.03 | 17 |
| | 0.35 | 26 | 0.22 | 17 | 0.13 | 24 | 0.12 | 43 | 0.10 | 4 | 0.04 | 10 |
| | 0.33 | 39 | 0.24 | 7 | 0.13 | 30 | 0.12 | 39 | 0.08 | 17 | 0.03 | 21 |
| | 0.33 | 38 | 0.21 | 24 | 0.14 | 23 | 0.13 | 32 | 0.09 | 11 | 0.03 | 33 |
| | 0.39 | 5 | 0.22 | 11 | 0.13 | 25 | 0.12 | 40 | 0.09 | 12 | 0.02 | 43 |
| 鹿児島県 | 0.35 | 24 | 0.27 | 2 | 0.15 | 7 | 0.16 | 5 | 0.10 | 7 | 0.05 | 3 |
| | 0.31 | 43 | 0.22 | 16 | 0.21 | 1 | 0.20 | 1 | 0.08 | 26 | 0.03 | 27 |
| 東京都 | 0.40 | … | 0.19 | … | 0.16 | … | 0.14 | … | 0.09 | … | 0.04 | … |
| 札幌市 | 0.37 | … | 0.24 | … | 0.13 | … | 0.14 | … | 0.05 | … | 0.03 | … |
| 仙台市 | 0.36 | … | 0.19 | … | 0.12 | … | 0.14 | … | 0.09 | … | 0.03 | … |
| さいたま市 | 0.40 | … | 0.21 | … | 0.14 | … | 0.14 | … | 0.08 | … | 0.04 | … |
| 千葉市 | 0.31 | … | 0.19 | … | 0.14 | … | 0.16 | … | 0.09 | … | 0.05 | … |
| 横浜市 | 0.34 | … | 0.19 | … | 0.16 | … | 0.14 | … | 0.06 | … | 0.03 | … |
| 川崎市 | 0.32 | … | 0.17 | … | 0.18 | … | 0.14 | … | 0.06 | … | 0.03 | … |
| 名古屋市 | 0.30 | … | 0.20 | … | 0.16 | … | 0.14 | … | 0.10 | … | 0.05 | … |
| 京都市 | 0.38 | … | 0.21 | … | 0.14 | … | 0.12 | … | 0.07 | … | 0.03 | … |
| 大阪市 | 0.36 | … | 0.22 | … | 0.14 | … | 0.10 | … | 0.06 | … | 0.02 | … |
| 堺市 | 0.43 | … | 0.24 | … | 0.20 | … | 0.13 | … | 0.16 | … | 0.01 | … |
| 神戸市 | 0.42 | … | 0.26 | … | 0.16 | … | 0.12 | … | 0.06 | … | 0.05 | … |
| 広島市 | 0.40 | … | 0.21 | … | 0.17 | … | 0.14 | … | 0.08 | … | 0.04 | … |
| 北広島市 | 0.28 | … | 0.21 | … | 0.14 | … | 0.13 | … | 0.08 | … | 0.01 | … |
| 福岡市 | 0.38 | … | 0.25 | … | 0.21 | … | 0.16 | … | 0.09 | … | 0.05 | … |
| 福岡県 | 0.37 | … | 0.22 | … | 0.13 | … | 0.13 | … | 0.12 | … | 0.02 | … |

生命表諸関数の定義

- 死亡率 ${}_nq_x$: ちょうど x 歳に達した者が $x+n$ 歳に達しないで死亡する確率を、年齢階級 $[x, x+n)$ における死亡率といい、これを ${}_nq_x$ で表す。特に ${}_1q_x$ を x 歳の死亡率といい、これを q_x で表す。
- 生存数 l_x : 生命表上で一定の出生者 l_0 が、上記の死亡率に従って死亡減少していくと考えた場合、 x 歳に達するまで生きると期待される者の数を x 歳における生存数といい、これを l_x で表す。
- 死亡数 ${}_nd_x$: x 歳における生存数 l_x 人のうち $x+n$ 歳に達しないで死亡すると期待される者の数を年齢階級 $[x, x+n)$ における死亡数といい、これを ${}_nd_x$ で表す。特に ${}_1d_x$ を x 歳における死亡数といい、これを d_x で表す。

- 定常人口 ${}_nL_x$ 及び T_x : x 歳における生存数 l_x 人について、これらの各々が x 歳から $x+n$ 歳に達するまでの間に生存する年数の和を年齢階級 $[x, x+n)$ における定常人口といい、これを ${}_nL_x$ で表す。即ち、常に一定の出生があつて、これらの者が上記の死亡率に従って死亡すると仮定すると究極において一定の人口集団が得られるが、その集団の x 歳以上 $x+n$ 歳未満の人口に相当する。特に ${}_1L_x$ を x 歳における定常人口といい、これを L_x で表す。更に x 歳における生存数 l_x 人について、これらの各々が x 歳以後死亡に至るまでの間に生存する年数の和を x 歳以上の定常人口といい、これを T_x で表す。即ち、上記の人口集団の x 歳以上の人口に相当する。 ${}_nL_x$ 、 T_x は

$${}_nL_x = \int_x^{x+n} l_t dt \quad , \quad T_x = \int_x^{\infty} l_t dt$$

により与えられる。

- 平均余命 e_x : x 歳における生存数 l_x 人について、これらの者が x 歳以降に生存する年数の平均を x 歳における平均余命といい、これを e_x で表す。
 x 歳の平均余命は次式により与えられる。

$$e_x = \frac{T_x}{l_x}$$

- 平均寿命 e_0 : 0 歳における平均余命 e_0 を平均寿命という。