

2. 精神医療審査会関係資料

(1) 都道府県別精神医療審査会の審査状況

平成17年度

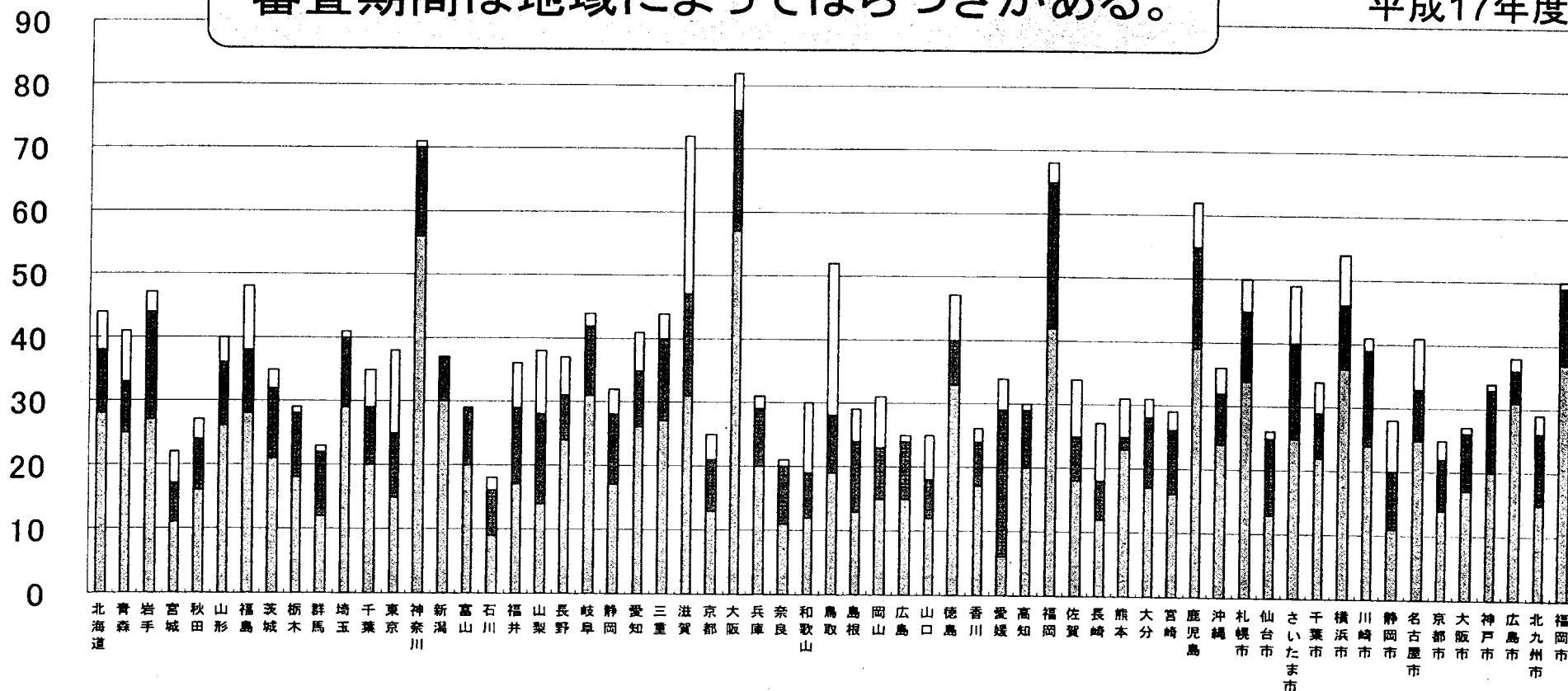
	定期報告(医療保護入院)			定期報告(措置入院)			退院請求		処遇改善請求	
	審査件数	審査結果		審査件数	審査結果		審査件数	審査結果 入院又は 処遇は 不適當	審査件数	審査結果 入院又は 処遇は 不適當
		他の 入院形態 への移行 が適當	入院継続 不要		他の 入院形態 への移行 が適當	入院継続 不要				
北海道	1774	0	0	84	0	0	21	3	0	0
青森県	822	0	0	35	0	0	26	1	1	0
岩手県	624	0	0	55	3	0	9	0	0	0
宮城県	749	0	0	3	0	0	9	0	0	0
秋田県	1132	0	0	20	0	0	18	0	3	1
山形県	808	0	0	19	0	0	11	0	3	0
福島県	1662	0	0	46	0	0	39	0	3	0
茨城県	1515	0	0	55	0	0	9	0	0	0
栃木県	1375	0	0	56	0	0	15	0	0	0
群馬県	1542	0	0	12	0	0	46	0	7	0
埼玉県	4387	0	0	163	0	0	47	2	6	0
千葉県	3083	0	0	50	0	0	61	0	1	0
東京都	5350	0	0	59	0	0	136	7	13	1
神奈川県	2161	0	0	17	0	0	33	3	5	0
新潟県	2852	0	0	22	0	0	37	0	7	0
富山県	1392	0	0	38	0	0	19	0	0	0
石川県	1202	0	0	13	0	0	21	1	2	0
福井県	477	0	0	24	0	0	9	1	1	0
山梨県	668	0	0	19	1	0	8	0	0	0
長野県	848	0	0	76	0	0	21	1	1	0
岐阜県	959	0	0	46	0	0	27	2	0	0
静岡県	1314	0	0	32	0	0	47	3	2	0
愛知県	2183	0	0	86	0	0	95	0	11	0
三重県	1076	0	0	13	0	0	9	0	3	0
滋賀県	770	0	0	74	0	0	11	1	1	0
京都府	578	0	0	10	0	0	59	0	2	1
大阪府	4821	0	0	19	0	0	115	27	29	4
兵庫県	1656	0	0	51	0	0	47	2	15	0
奈良県	1078	1	4	15	2	0	49	6	3	0
和歌山県	703	0	0	8	0	0	11	0	0	0
鳥取県	473	0	0	25	0	0	25	0	2	0
島根県	807	0	0	15	0	0	30	0	1	0
岡山県	1275	0	0	43	1	0	103	0	6	0
広島県	1793	0	0	118	0	0	26	1	1	0
山口県	2195	0	0	20	0	0	19	0	2	0
徳島県	572	0	0	57	0	0	36	2	3	0
香川県	314	0	0	3	0	0	63	2	0	0
愛媛県	1334	0	0	84	0	0	8	0	2	0
高知県	783	0	0	22	0	0	11	0	0	0
福岡県	2996	0	0	125	0	0	150	34	8	0
佐賀県	995	0	0	88	0	0	27	3	1	0
長崎県	1286	1	0	59	2	0	23	0	2	1
熊本県	2473	0	0	128	0	0	25	0	4	0
大分県	1416	0	0	48	0	0	15	0	1	0
宮崎県	775	0	0	4	0	0	19	0	1	0
鹿児島県	2057	0	0	138	0	0	64	5	10	0
沖縄県	1036	0	0	47	0	0	39	0	0	0
札幌市	1974	0	0	49	0	0	33	3	1	0
仙台市	577	0	0	1	0	0	2	1	0	0
さいたま市	413	0	0	8	0	0	22	3	0	0
千葉市	507	0	0	3	0	0	20	0	1	0
横浜市	1865	0	0	15	0	0	61	0	8	0
川崎市	422	0	0	10	0	0	9	0	2	0
静岡市	139	0	0	4	0	0	10	0	1	0
名古屋市	1165	0	0	75	0	0	37	2	5	0
京都市	954	0	1	7	0	0	16	0	2	0
大阪市	0	0	0	26	1	0	13	4	0	0
神戸市	966	2	0	6	0	0	7	0	2	0
広島市	753	0	0	51	0	0	41	1	0	0
北九州市	680	0	0	40	0	0	22	2	6	1
福岡市	811	0	0	40	0	0	38	3	2	1
合計	83367	4	5	2579	10	0	2079	126	193	10

資料: 衛生行政報告例

(2) 退院等請求平均審査期間 (都道府県・指定都市順)

審査期間は地域によってばらつきがある。

平成17年度



■ 請求受理から意見聴取まで ■ 意見聴取から審査まで □ 審査から結果通知まで

注) 退院等請求 = 退院請求 + 処遇改善請求

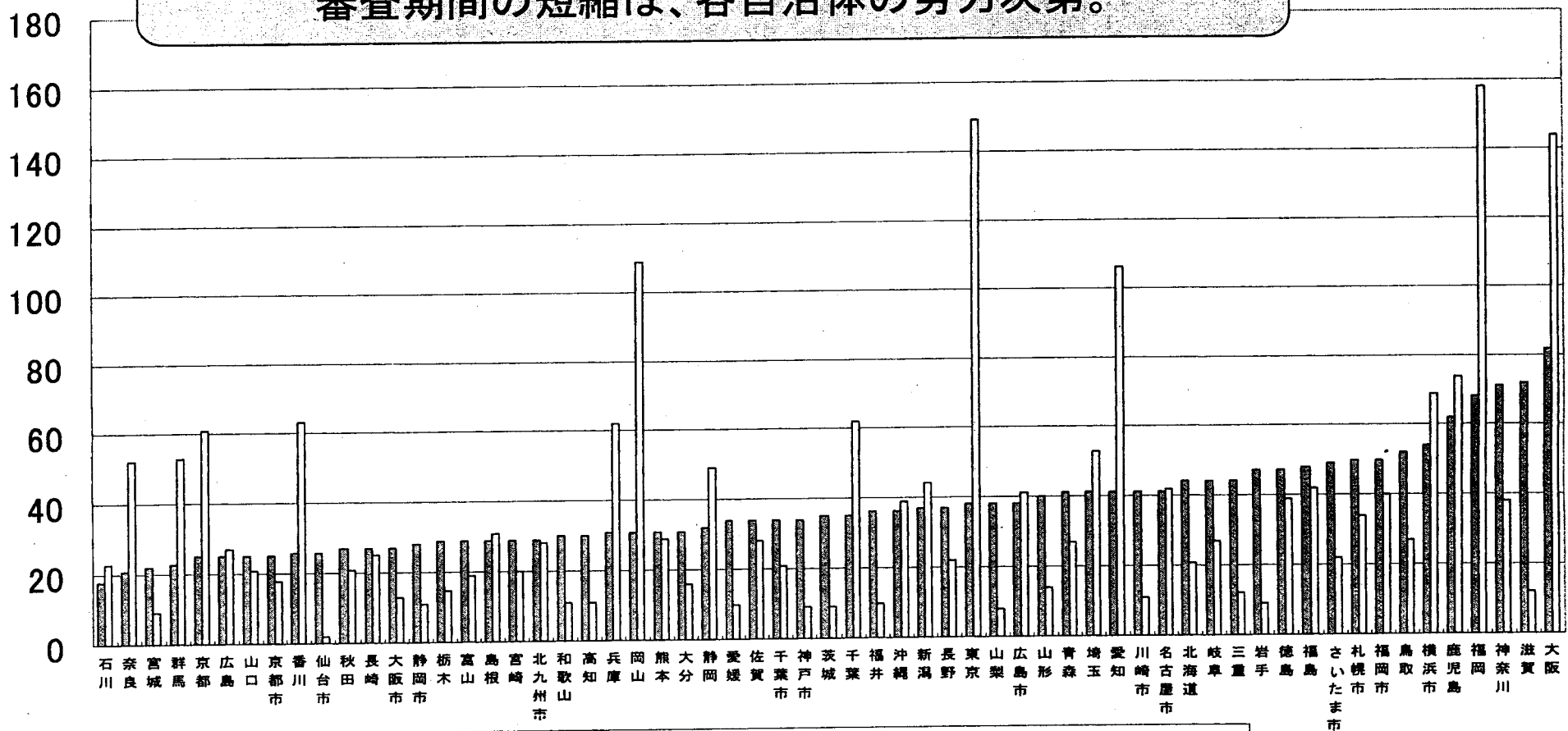
資料: 精神・障害保健課調

(3) 退院等請求平均審査期間と審査件数

審査件数が多いからと言って、審査期間が長いわけではない。
 審査期間の短縮は、各自治体の努力次第。

平成17年度

日/件



■ 退院等請求平均審査期間 □ 退院等請求審査件数

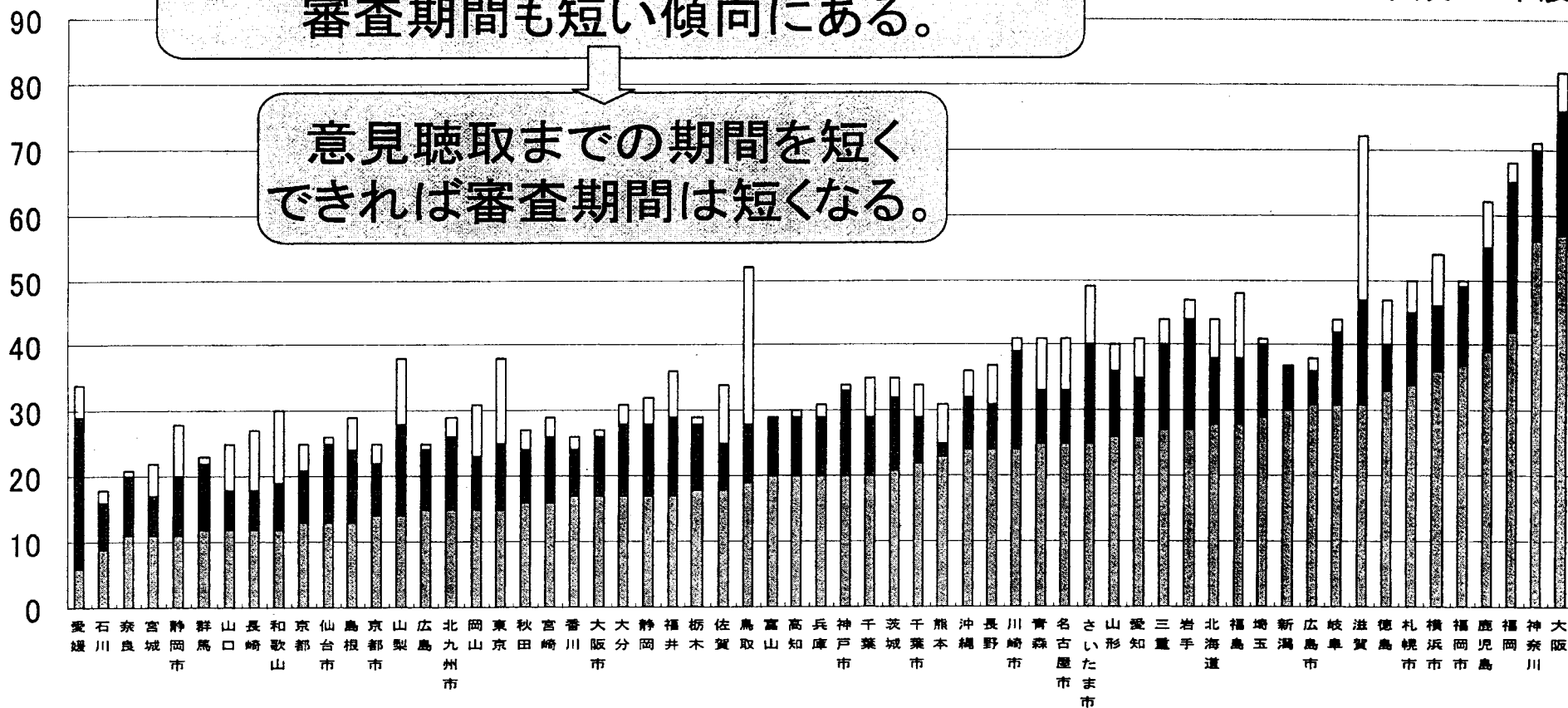
資料: 審査期間は精神・障害保健課調、審査件数は衛生行政報告例

(4) 退院等請求審査期間 (請求受理から意見聴取までの期間順)

平成17年度

意見聴取までの期間が短い自治体は
審査期間も短い傾向にある。

意見聴取までの期間を短く
できれば審査期間は短くなる。



■ 請求受理から意見聴取まで ■ 意見聴取から審査まで □ 審査から結果通知まで

資料:精神・障害保健課調

3. 精神保健福祉法10月施行の状況

(1) 特定病院の認定状況等

H18.10.1~H18.12.31

	特定病院数	特例措置を採ることができる応急入院指定病院数	特定医師による医療保護入院数	特定医師による医療保護入院数(第33条第2項)	特定医師による応急入院数
北海道	3	3	0	0	0
青森	1	0	1	1	0
岩手	0	0	0	0	0
宮城	0	0	0	0	0
秋田	1	1	0	0	0
山形	0	0	0	0	0
福島	0	0	0	0	0
茨城	0	0	0	0	0
栃木	0	0	0	0	0
群馬	0	0	0	0	0
埼玉	1	1	0	0	0
千葉	0	0	0	0	0
東京	0	0	0	0	0
神奈川	0	0	0	0	0
新潟	0	0	0	0	0
富山	1	1	1	0	0
石川	0	0	0	0	0
福井	0	0	0	0	0
山梨	1	1	4	2	0
長野	0	12	0	0	0
岐阜	2	2	0	0	0
静岡	4	5	7	1	1
愛知	0	0	0	0	0
三重	5	5	4	2	0
滋賀	4	4	0	0	0
京都	1	1	1	0	0
大阪	5	5	3	2	0
兵庫	6	6	0	0	0
奈良	0	0	0	0	0
和歌山	0	0	0	0	0
鳥取	3	0	0	0	0
島根	0	0	0	0	0
岡山	0	0	0	0	0
広島	6	6	2	1	0
山口	2	0	0	0	0
徳島	0	0	0	0	0
香川	0	0	0	0	0
愛媛	2	2	0	0	0
高知	3	3	2	0	0
福岡	0	0	0	0	0
佐賀	1	1	0	0	0
長崎	0	0	0	0	0
熊本	2	0	0	0	0
大分	0	0	0	0	0
宮崎	0	0	0	0	0
鹿児島	0	0	0	0	0
沖縄	2	2	0	0	0
札幌市	0	0	0	0	0
仙台市	0	0	0	0	0
さいたま市	0	0	0	0	0
千葉市	0	0	0	0	0
横浜市	1	0	0	0	0
川崎市	0	0	0	0	0
静岡市	0	0	0	0	0
名古屋市	2	2	1	0	1
京都市	0	0	0	0	0
大阪市	0	0	0	0	0
堺市	0	0	0	0	0
神戸市	2	2	0	0	0
広島市	1	1	0	0	0
北九州市	0	0	0	0	0
福岡市	0	0	0	0	0
合計	62	66	26	9	2

資料:精神・障害保健課調

(2) 措置入院者の定期病状報告(3ヶ月後)件数

H18.10.1~H18.12.31

	措置入院者の3ヶ月後定期病状報告件数
北海道	2
青森	0
岩手	1
宮城	2
秋田	6
山形	0
福島	2
茨城	5
栃木	2
群馬	0
埼玉	10
千葉	6
東京	10
神奈川	2
新潟	3
富山	4
石川	2
福井	3
山梨	1
長野	9
岐阜	0
静岡	2
愛知	5
三重	0
滋賀	4
京都	0
大阪	6
兵庫	2
奈良	0
和歌山	0
鳥取	1
島根	2
岡山	3
広島	12
山口	1
徳島	3
香川	0
愛媛	2
高知	2
福岡	0
佐賀	8
長崎	2
熊本	6
大分	3
宮崎	1
鹿児島	3
沖縄	6
札幌市	3
仙台市	0
さいたま市	3
千葉市	0
横浜市	0
川崎市	2
静岡市	2
名古屋市	2
京都市	4
大阪市	1
堺市	0
神戸市	1
広島市	2
北九州市	2
福岡市	5
合計	171

(3)精神医療審査会の委員数の変化

平成17年4月1日現在

平成18年10月1日現在

増減

	平成17年4月1日現在				平成18年10月1日現在				増減			
	精神障害者の医療に 関し学識経験を有する者	法律に 関し学識経験を有する者	その他の 学識経験を有する者	合計	精神障害者の医療に 関し学識経験を有する者	法律に 関し学識経験を有する者	その他の 学識経験を有する者	合計	精神障害者の医療に 関し学識経験を有する者	法律に 関し学識経験を有する者	その他の 学識経験を有する者	合計
北海道	9	5	1	15	9	3	3	15	0	-2	2	0
青森	9	3	3	15	9	3	3	15	0	0	0	0
岩手	7	3	3	13	9	3	3	15	2	0	0	2
宮城	9	4	3	16	9	4	3	16	0	0	0	0
秋田	12	4	4	20	12	4	4	20	0	0	0	0
山形	9	4	4	17	9	4	4	17	0	0	0	0
福島	7	4	4	15	6	4	4	14	-1	0	0	-1
茨城	7	5	3	15	7	5	3	15	0	0	0	0
栃木	9	3	3	15	9	3	3	15	0	0	0	0
群馬	12	4	4	20	14	4	5	23	2	0	1	3
埼玉	12	4	4	20	12	4	4	20	0	0	0	0
千葉	12	4	4	20	12	4	4	20	0	0	0	0
東京都	19	7	7	33	19	7	6	32	0	0	-1	-1
神奈川県	9	3	3	15	9	3	3	15	0	0	0	0
新潟	12	4	4	20	12	4	4	20	0	0	0	0
富山	8	5	2	15	8	5	2	15	0	0	0	0
石川	6	2	2	10	6	2	2	10	0	0	0	0
福井	9	3	3	15	9	3	3	15	0	0	0	0
山梨	9	3	3	15	9	3	3	15	0	0	0	0
長野	9	3	3	15	9	3	3	15	0	0	0	0
岐阜	9	3	3	15	9	3	3	15	0	0	0	0
静岡県	9	6	6	21	9	6	6	21	0	0	0	0
愛知県	12	4	4	20	12	4	4	20	0	0	0	0
三重	9	3	3	15	12	3	3	18	3	0	0	3
滋賀	16	4	4	24	14	5	5	24	-2	1	1	0
京都	9	3	3	15	9	3	3	15	0	0	0	0
大阪	15	5	5	25	15	5	5	25	0	0	0	0
兵庫	12	4	4	20	12	4	4	20	0	0	0	0
奈良	12	4	4	20	12	4	4	20	0	0	0	0
和歌山	11	3	3	17	11	3	6	20	0	0	3	3
鳥取	5	2	4	11	5	2	4	11	0	0	0	0
島根	11	3	6	20	11	3	6	20	0	0	0	0
岡山	9	3	3	15	12	4	4	20	3	1	1	5
広島	12	4	4	20	12	4	4	20	0	0	0	0
山口	9	3	3	15	9	3	3	15	0	0	0	0
徳島	6	2	2	10	8	2	2	12	2	0	0	2
香川	9	5	4	18	9	5	5	19	0	0	1	1
愛媛	13	2	4	19	12	2	4	18	-1	0	0	-1
高知	9	4	5	18	10	4	7	21	1	0	2	3
福岡	12	4	3	19	12	4	4	20	0	0	1	1
佐賀	6	4	2	12	6	4	5	15	0	0	3	3
長崎	9	3	3	15	11	4	4	19	2	1	1	4
熊本	6	5	4	15	7	5	5	17	1	0	1	2
大分	9	3	3	15	9	3	3	15	0	0	0	0
宮崎	8	3	3	14	8	3	3	14	0	0	0	0
鹿児島	9	3	3	15	9	3	3	15	0	0	0	0
沖縄	6	4	4	14	6	4	4	14	0	0	0	0
札幌市	6	2	2	10	6	3	2	11	0	1	0	1
仙台市	9	3	3	15	9	3	3	15	0	0	0	0
さいたま市	6	2	2	10	6	2	2	10	0	0	0	0
千葉市	9	3	3	15	9	3	3	15	0	0	0	0
横浜市	6	2	2	10	6	3	2	11	0	1	0	1
川崎市	6	2	2	10	6	2	2	10	0	0	0	0
静岡市	9	5	4	18	9	5	4	18	0	0	0	0
名古屋市	12	4	4	20	12	4	4	20	0	0	0	0
京都市	8	4	4	16	8	4	4	16	0	0	0	0
大阪市	6	2	2	10	6	2	2	10	0	0	0	0
堺市	-	-	-	-	6	2	2	10	-	-	-	-
神戸市	9	3	3	15	9	3	3	15	0	0	0	0
広島市	12	4	4	20	12	4	4	20	0	0	0	0
北九州市	6	3	3	12	6	3	3	12	0	0	0	0
福岡市	9	3	3	15	9	5	4	18	0	2	1	3
全国平均	9.3	3.5	3.4	16.3	9.5	3.6	3.6	16.7	0.2	0.1	0.3	0.6

資料:精神・障害保健課調

注)全国平均は、総計を都道府県・指定都市数で除し少数第2位を四捨五入しているため、合計や増減が一致しないことがある。