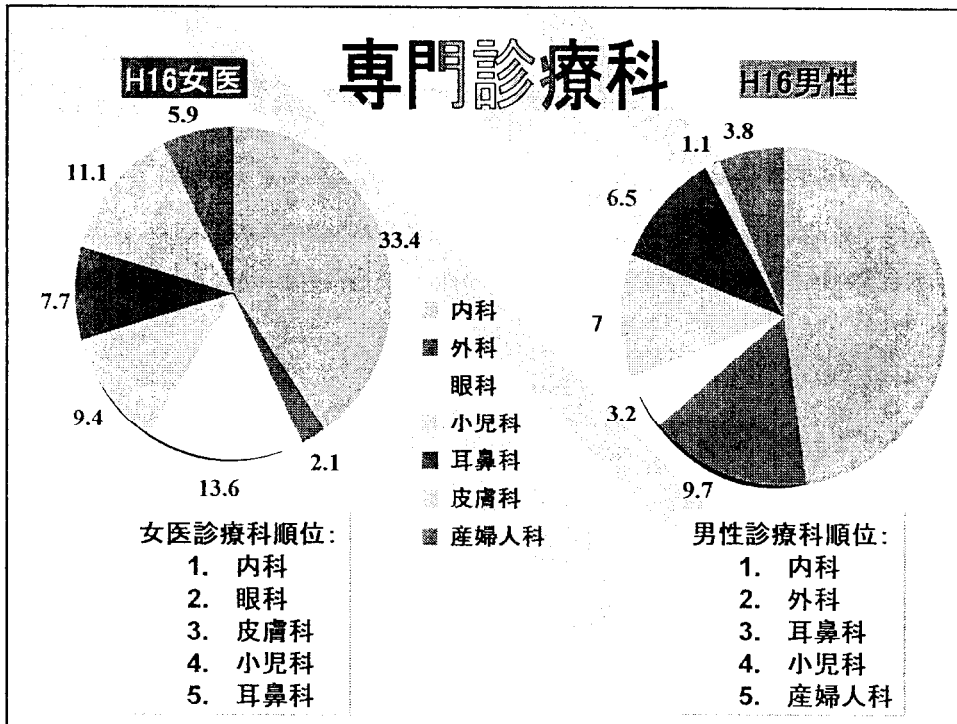
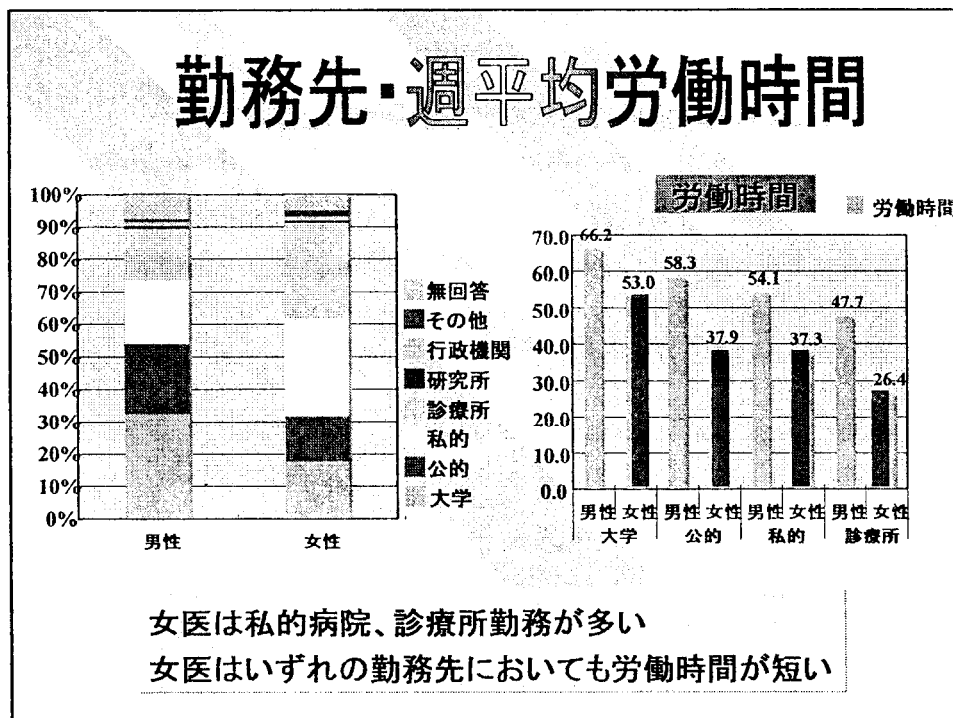
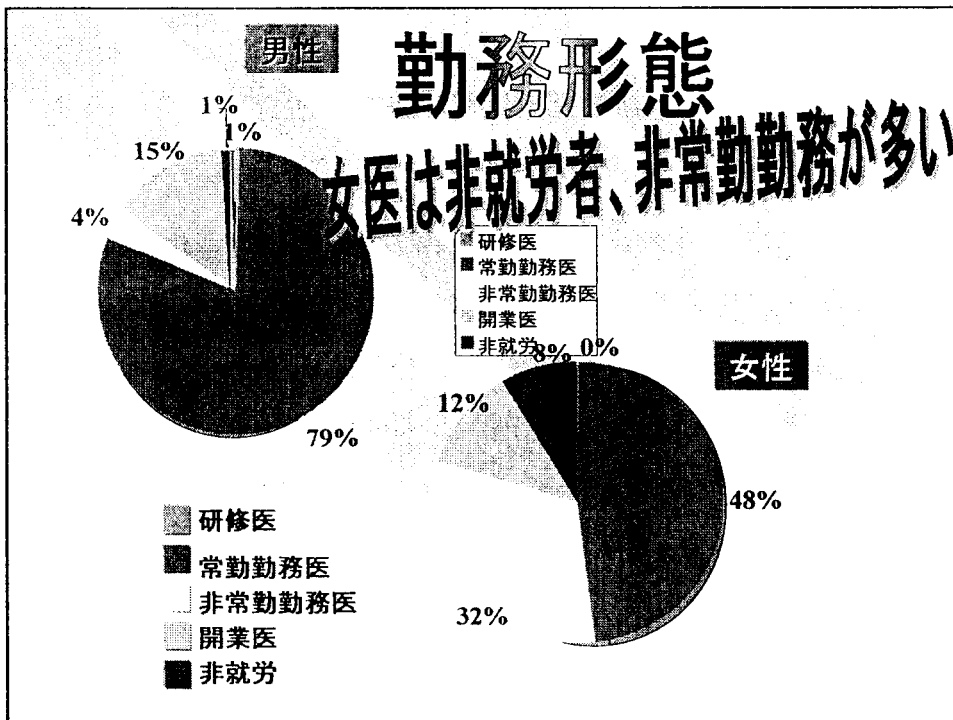


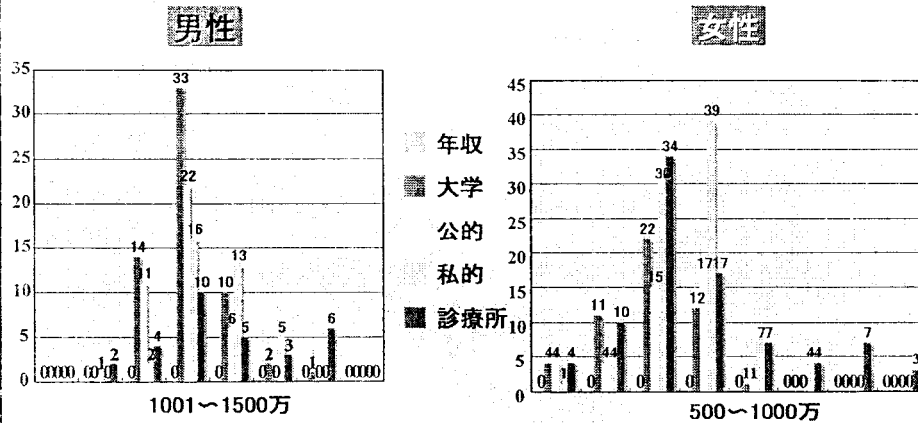
H16日本女医会調査

- 方法: 2003(H15)年、7大学の医学部卒業名簿から
卒後11～15年目男女3311抽出, 回答473(15.4%):
男性186名(39.6%), 女性287名(60.7%)
- 年齢: 男性 38.4 ± 2.9 (34～52), 女性 37.1 ± 2.3 (34～53)
- 就労率: 男性99.5%, 女性91.3%
- 年収: 最頻値: 男性1001～1500万円,
女性501～1000万円





年収ヒストグラム



女医は年収の最も多い階級は500～1000万円であったが、常勤医で見れば、男性と同様に1001～1500万円が最も多数

日本女医会調査のまとめ

- 女医の専門診療医科は外科系が少ない
- 女医は非常勤、診療所勤務医が多い
- 女医は全ての勤務先において週平均労働時間が短い。非常勤が多いため？