

平成20年4月24日

厚生労働省発表

平成17年 市区町村別生命表の概況

目 次	
1. 市区町村別生命表について	
(1) 生命表とは	1
(2) 市区町村別生命表	1
(3) 基礎資料	1
2. 市区町村別にみた平均寿命	
(1) 平均寿命	2
(2) 平均寿命の男女比較	4
3. 都道府県別にみた市区町村別平均寿命	
(1) 平均寿命	5
(2) 平均寿命の男女比較	6
4. 結果地図	7
5. 統計表	
第1表 市区町村別平均寿命	9
第2表 市区町村別平均寿命（上位・下位30市区町村）	21
参考	
1. 生命表諸関数の定義	22
2. ベイズ推定とは	23

厚生労働省大臣官房統計情報部

この資料は、厚生労働省ホームページにも掲載しています。

(4. 結果地図 に関してはホームページではカラーでご覧いただけます。)

掲載場所：「統計調査結果」→「最近公表の統計資料」

→「平成17年市区町村別生命表の概況」

<http://www.mhlw.go.jp/toukei/saikin/hw/life/ckts05/index.html>

1 市区町村別生命表について

(1) 生命表とは

生命表とは、ある人口集団の死亡状況が今後変化しないと仮定したときに、各年齢の者が死亡する確率や平均してあと何年生きられるかという期待値などを死亡率や平均余命などの指標（生命関数）によって表したものである。

これらの関数は男女別に各年齢の死亡件数と人口を基にして計算されており、その関数値はある人口集団の年齢構成には左右されず、死亡状況のみを表している。したがって、ある人口集団の死亡状況を厳密に分析する上で不可欠なものとなっている。また0歳の平均余命である「平均寿命」は、ある人口集団の死亡状況を集約したものとなり、保健福祉水準を総合的に示す指標として広く活用されている。

(2) 市区町村別生命表

厚生労働省で作成している生命表には、全国単位の「完全生命表」、「簡易生命表」、都道府県・指定都市単位の「都道府県別生命表」及び市区町村単位の「市区町村別生命表」がある。

市区町村別生命表では、死亡率推定にあたっては3年分の死亡数を用いるとともに5歳階級ごと（5歳未満は0歳と1～4歳に分割）の死亡率を推定し、また、小地域の死亡率推定に有力な手法である「ベイズ推定」を用いて死亡率の安定化を図っている^(注)。

なお、市区町村別生命表に掲載されている全国値及び都道府県・指定都市の値は市区町村の値との比較の観点から、各市区町村と同様の方法で算出しており、平成17年簡易生命表、第20回生命表及び平成17年都道府県別生命表の算出方法とは異なったものとなっている。そのため、平成17年における全国単位の生命表は第20回生命表を、また、都道府県・指定都市単位の生命表は平成17年都道府県別生命表を用いるのが適切である。

この生命表における市区町村（区は特別区及び行政区としている）は、平成18年12月31日時点のものであり、その対象は、人口動態統計の観察対象範囲に含まれる市区町村のうち、東京都三宅村及び静岡県静岡市と大阪府堺市の行政区を除く1962市区町村である。

(3) 基礎資料

平成17年市区町村別生命表は、人口動態統計（確定数）による日本における日本人の死亡数（平成16年～18年）及び出生数（平成15年～18年）、平成17年国勢調査による日本人人口（確定数）を基礎資料としており、平成16年～18年の日本における日本人の死亡状況を表している。

注：「ベイズ推定」の手法を用いた市区町村別生命表の作成に関しては、昭和60年（1985年）、平成2年（1990年）及び平成7年（1995年）について、厚生統計協会の研究委託事業として方法の検討などが行われており、その研究内で市区町村別生命表が試算されており、平成12年（2000年）より、厚生労働省で算出しているところである。

表章記号の規約

… 計数不明または表章することが不適当な場合

2 市区町村別にみた平均寿命

(1) 平均寿命

平均寿命（0歳の平均余命）の分布を市区町村別にみると、男では78年以上79年未満、女では85年以上86年未満を中心に分布している。男では神奈川県横浜市青葉区が81.7年で最も高く、次いで神奈川県川崎市麻生区（81.7年）、東京都三鷹市（81.4年）となっている。女では沖縄県北中城村が89.3年で最も高く、次いで兵庫県猪名川町（88.7年）、長野県高森町（88.5年）となっている。一方、男では大阪府大阪市西成区が73.1年で最も低く、次いで青森県板柳町（75.2年）、青森県鱒ヶ沢町（75.2年）となっており、女では東京都奥多摩町が82.8年で最も低く、次いで青森県大鰐町（83.1年）、東京都日の出町（83.3年）となっている。平均寿命の最も高い市区町村と最も低い市区町村との差は、男8.6年、女6.5年となっている。（図1、表1）

図1 市区町村別平均寿命の分布

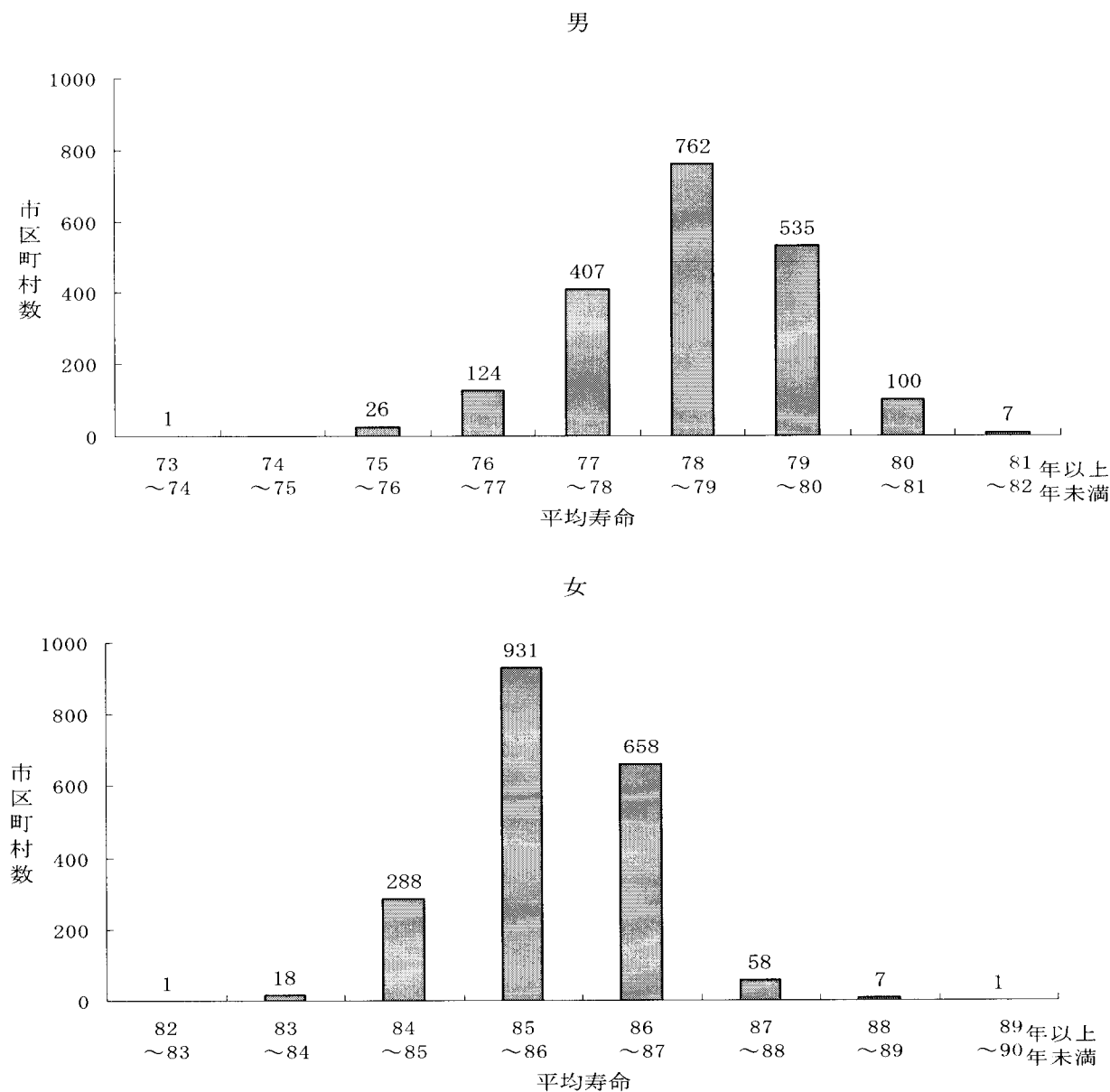


表1 市区町村別平均寿命 (上位・下位10市区町村)

[上位10市区町村]

(単位：年)

順位	男				女			
	都道府県	市区町村		平均寿命	都道府県	市区町村		平均寿命
1	神奈川県	横浜市	青葉区	81.7	沖縄県	中頭郡	北中城村	89.3
2	神奈川県	川崎市	麻生区	81.7	兵庫県	川辺郡	猪名川町	88.7
3	東京都	三鷹市		81.4	長野県	下伊那郡	高森町	88.5
4	東京都	国分寺市		81.4	沖縄県	豊見城市		88.5
5	東京都	練馬区		81.2	沖縄県	南城市		88.3
6	長野県	上伊那郡	箕輪町	81.1	長野県	上伊那郡	宮田村	88.2
7	長野県	上高井郡	小布施町	81.0	神奈川県	横浜市	青葉区	88.0
8	東京都	小金井市		81.0	北海道	有珠郡	壮瞥町	88.0
9	熊本県	上益城郡	益城町	80.9	沖縄県	中頭郡	北谷町	87.8
10	東京都	目黒区		80.9	神奈川県	足柄上郡	開成町	87.7

[下位10市区町村]

順位	男				女			
	都道府県	市区町村		平均寿命	都道府県	市区町村		平均寿命
1	大阪府	大阪市	西成区	73.1	東京都	西多摩郡	奥多摩町	82.8
2	青森県	北津軽郡	板柳町	75.2	青森県	南津軽郡	大鰐町	83.1
3	青森県	西津軽郡	鱒ヶ沢町	75.2	東京都	西多摩郡	日の出町	83.3
4	青森県	五所川原市		75.5	大阪府	大阪市	西成区	83.3
5	福岡県	田川郡	大任町	75.5	北海道	浦河郡	浦河町	83.5
6	青森県	南津軽郡	田舎館村	75.6	大阪府	大阪市	大正区	83.5
7	青森県	南津軽郡	藤崎町	75.6	愛知県	海部郡	甚目寺町	83.7
8	青森県	平川市		75.6	北海道	松前郡	福島町	83.7
9	青森県	北津軽郡	中泊町	75.6	宮城県	本吉郡	本吉町	83.8
10	高知県	室戸市		75.7	千葉県	旭市		83.8

(2) 平均寿命の男女比較

男女の平均寿命の相関をみると、男女ともほぼ全国値（男 78.8 年、女 85.8 年）を中心に分布しているが、相関係数は 0.58 で両者に強い相関関係は認められない。

男女の平均寿命の差は全国で 7.0 年となっているが、これを市区町村別にみると、男女差が最も大きいのは沖縄県北中城村（10.4 年）であり、次いで北海道壮瞥町（10.3 年）、大阪府大阪市西成区（10.2 年）となっている。逆に、最も小さいのは東京都日の出町（4.6 年）であり、次いで長野県箕輪町（4.8 年）、東京都東久留米市（5.0 年）となっている。（図 2、表 2）

図 2 市区町村別平均寿命 男一女

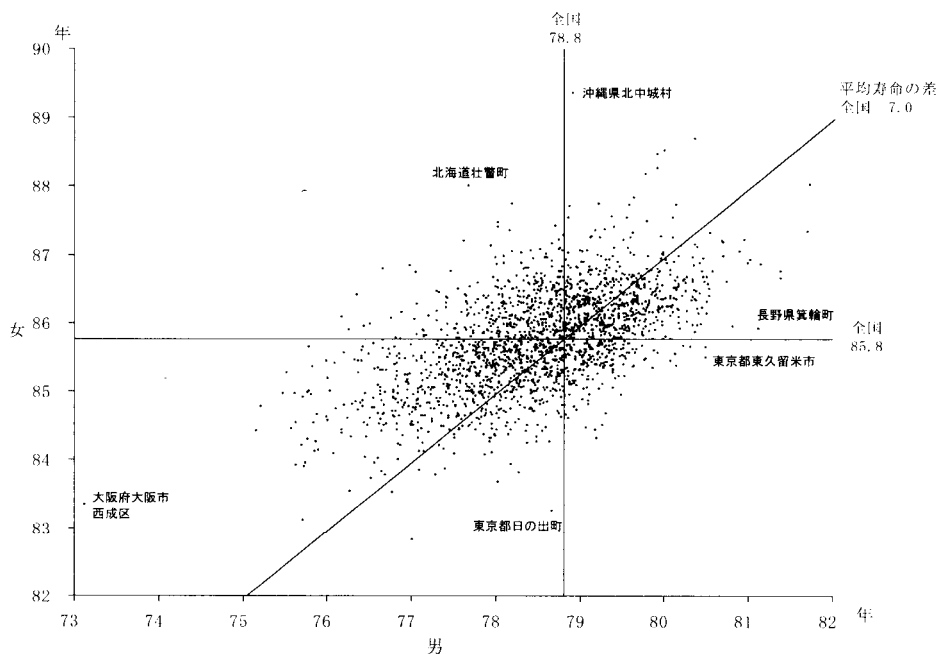


表 2 市区町村別平均寿命の男女差（男女差の大きい・小さい 10 市区町村）

[男女差の大きい10市区町村] (単位：年)

順位	都道府県	市区町村	平均寿命		
			男女差	男	女
1	沖縄県	中頭郡北中城村	10.4	78.9	89.3
2	北海道	有珠郡壮瞥町	10.3	77.7	88.0
3	大阪府	大阪市西成区	10.2	73.1	83.3
4	宮崎県	児湯郡都農町	10.1	76.7	86.8
5	鹿児島県	大島郡伊仙町	10.1	76.4	86.4
6	高知県	幡多郡大月町	9.9	76.2	86.1
7	青森県	上北郡野辺地町	9.9	75.8	85.6
8	沖縄県	国頭郡宜野座村	9.9	77.0	86.8
9	福岡県	田川郡大任町	9.7	75.5	85.3
10	福岡県	京都郡みやこ町	9.7	77.1	86.7

[男女差の小さい10市区町村]

順位	都道府県	市区町村	平均寿命		
			男女差	男	女
1	東京都	西多摩郡日の出町	4.6	78.7	83.3
2	長野県	上伊那郡箕輪町	4.8	81.1	85.9
3	東京都	東久留米市	5.0	80.5	85.5
4	東京都	小笠原村	5.1	79.2	84.3
5	宮城県	仙台市泉区	5.1	80.8	85.9
6	岐阜県	可児市	5.1	80.5	85.6
7	東京都	東大和市	5.2	80.1	85.4
8	東京都	あきる野市	5.2	79.3	84.5
9	岐阜県	大野郡白川村	5.2	79.2	84.4
10	東京都	三鷹市	5.3	81.4	86.7

3 都道府県別にみた市区町村別平均寿命

(1) 平均寿命

市区町村別平均寿命を都道府県別にみると、最高値と最低値の差が大きいのは、男では大阪府(7.3年)、神奈川県(5.4年)、東京都(4.7年)の順、女では北海道(4.5年)、東京都(4.2年)、兵庫県(4.1年)の順となっている。一方、最高値と最低値の差が小さいのは、男では岡山県(1.0年)、新潟県(1.1年)、山口県(1.2年)の順、女では富山県(0.8年)、愛媛県(0.9年)、香川県(1.0年)の順となっている。(表3)

表3 都道府県別にみた平均寿命の最高・最低及びその差

(単位:年)

都道府県	男				差	女				差
	最高		最低			最高		最低		
	市区町村	平均寿命	市区町村	平均寿命		市区町村	平均寿命	市区町村	平均寿命	
北海道	札幌市	80.1	釧路市	75.7	1.4	札幌市	88.0	浦河町	83.5	4.5
青森県	三戸郡新郷村	77.2	北津軽郡板柳町	75.2	2.0	三戸郡南津軽郡	85.9	南津軽郡大鰐町	83.1	2.8
岩手県	岩手郡滝沢村	79.1	釜石市	76.0	3.1	岩手郡滝沢村	86.1	下閉伊郡川井村	81.3	1.7
宮城県	仙台市	80.8	本吉郡本吉町	76.7	1.1	宮城県刈野町	87.0	本吉郡本吉町	83.8	3.2
秋田県	秋田市	78.5	山本郡三種町	76.0	2.4	南秋田郡井川町	85.9	山本郡八峰町	84.2	1.7
宮城県	天童市	79.9	最上郡金山町	77.6	2.3	東村山郡白辺町	86.5	最上郡鮭川村	85.1	1.4
福島県	福島市	79.0	喜多方市	77.1	2.0	耶麻郡猪苗代町	86.6	双葉郡浪江町	84.1	2.5
茨城県	水戸市	79.8	坂東市	77.1	2.6	つくば市	86.2	下都賀郡都賀町	84.2	1.9
栃木県	宇都宮市	78.7	佐野市	76.9	1.8	河内郡河内町	86.2	下都賀郡都賀町	84.1	2.1
群馬県	高崎市	79.6	邑楽郡板倉町	77.7	1.9	利根郡川場村	87.3	沼田市	81.5	2.7
埼玉県	さいたま市	80.4	比企郡嵐山町	77.3	3.0	和光市	86.7	北埼玉郡大利根町	83.8	2.9
千葉県	千葉市	80.1	鎌倉市	76.6	3.8	流山市	86.4	旭市	83.8	2.6
東京都	三鷹市	81.4	台東区	76.7	4.7	目黒区	87.0	西多摩郡奥多摩町	82.8	1.2
神奈川県	横浜市中区	81.7	横浜市中区	76.3	5.4	横浜市中区	88.0	足柄下郡箱根町	84.1	3.7
新潟県	新潟市	79.2	佐渡市	78.1	1.1	中魚沼郡津南町	87.2	見附市	85.3	1.9
富山県	小矢部市	79.6	魚津市	78.4	1.2	砺波市	86.8	射水市	86.0	0.8
石川県	能登町	79.8	鳳珠郡能登町	78.1	1.7	石川郡野々市町	87.5	加賀市	85.9	1.6
福井県	三方市	80.1	丹生郡速原町	78.5	1.7	勝山市	86.6	丹生郡越前町	85.4	1.3
山梨県	西八代市	80.1	南都留郡山中湖村	77.5	2.7	甲斐市	86.9	南都留郡富士河口湖町	85.1	1.6
長野県	上伊那郡箕輪町	81.1	下伊那郡売木村	78.0	3.1	下伊那郡高森町	88.5	東筑摩郡麻績村	85.4	3.1
岐阜県	可児市	80.5	加茂郡東白土村	77.6	2.8	瑞浪市	86.8	大野郡白川村	84.4	2.1
静岡県	藤枝市	80.5	熱海市	77.5	2.9	焼津市	86.8	熱海市	84.4	2.1
愛知県	日進市	80.7	名古屋市中村区	77.5	3.2	日進市	87.0	海部郡甚目寺町	83.7	3.3
三重県	津市	79.5	度会郡南伊勢町	77.8	1.7	多気郡大台町	86.3	尾鷲市	84.7	1.7
滋賀県	守山市	80.5	東浅井郡虎姫町	78.2	2.3	米原市	86.6	大上郡多賀町	85.2	1.5
京都府	京都市	80.1	綴喜郡宇治田原町	78.3	2.1	京田辺市	87.0	京都市南区	84.8	2.1
大阪府	大阪市	80.5	大阪府西成区	73.1	7.3	箕面市	86.9	京都市西成区	83.3	3.6
兵庫県	神戸市	80.4	神戶市長田区	77.0	3.4	箕面市猪名川町	88.7	尼崎市	84.6	1.1
奈良県	生駒市	80.1	吉野郡土津里村	76.8	3.6	香芝市	87.3	高市郡明日香村	84.8	2.5
和歌山県	和歌山市	78.7	有田市	76.7	2.0	新宮市	85.9	西牟婁郡土富田町	84.5	1.4
鳥取県	鳥取市	78.9	八頭郡若桜町	76.9	1.9	日野郡日野町	87.0	八頭郡若桜町	85.2	1.8
島根県	松江市	79.4	浜田市	77.3	2.1	雲南市	87.4	益田市	85.7	1.7
岡山県	赤松市	79.6	新見市	78.7	1.0	赤磐郡瀬戸町	87.0	備前市	85.9	1.1
広島県	広島市	80.0	豊田郡大崎上島町	77.7	2.3	広島市佐伯区	87.3	呉市	85.3	2.0
山口県	防府市	78.7	大島郡同防大島町	77.6	1.2	熊毛郡平生町	87.4	熊毛郡土閉町	84.7	2.7
徳島県	徳島市	79.0	名西郡神山町	76.6	2.4	阿波市	86.5	阿波市	84.4	2.1
香川県	高松市	79.3	仲多度郡まんのう町	78.0	1.2	板野郡北琴平町	86.4	阿波市	85.1	1.0
愛媛県	松山市	79.2	南宇和郡愛南町	77.6	1.6	西予市	86.1	今治市	85.2	0.9
高知県	高知市	78.8	室戸郡	75.7	3.1	高岡郡越知町	86.7	室戸市	84.2	2.5
福岡県	筑紫野市	79.7	田井郡大任町	75.5	4.2	大野城市	87.0	田川郡川崎町	83.9	3.1
佐賀県	三養基郡基山町	79.2	杵島郡白石町	77.7	1.5	三養基郡基山町	87.3	多久市	85.3	2.1
長崎県	島原市	79.5	南松浦郡新上五島町	76.8	2.8	諫早市	86.6	対馬市	84.9	1.7
熊本県	上益城郡益城町	80.9	荒尾市	78.1	2.9	菊池郡菊陽町	87.5	荒尾市	85.5	2.1
大分県	大分市	79.9	玖珠郡九重町	77.5	2.4	大分市	86.7	別府市	84.8	1.9
宮崎県	宮崎市	79.7	児湯郡都農町	76.7	3.1	西諸県郡野尻町	86.9	東臼杵郡諸塚村	83.8	3.0
鹿児島県	姪良郡加治木町	79.1	大島郡天城町	75.8	3.3	始良郡加治木町	86.5	肝属郡東串良町	84.5	2.0
沖縄県	南城市	79.9	国頭郡宜野座村	77.0	2.9	中頭郡北中城村	89.3	沖繩市	85.6	3.8

(2) 平均寿命の男女比較

市区町村別平均寿命の男女差を都道府県別にみると、その最高値と最低値の差が大きいのは、長野県(4.6年)、大阪府(4.3年)、北海道(4.2年)の順となっており、最高値と最低値の差が小さいのは富山県(0.7年)、福井県(1.2年)、島根県(1.3年)の順となっている。(表4)

表4 都道府県別にみた平均寿命男女差の最高・最低及びその差

(単位:年)

都道府県	最高		最低		差			
	市区町村	男女差	市区町村	男女差				
北海道	有珠郡	壮警町	10.3	中川郡	中川町	6.1	4.2	
北海	上北郡	野辺地町	9.9	南津軽郡	大鰐町	7.4	2.5	
青森	下閉伊郡	普代村	9.0	八幡平市		6.7	2.2	
岩手	宮城郡	栗原市	8.3	仙台市	泉区	5.1	3.1	
宮城	秋田県	山本郡	三種町	9.2	秋田市		7.2	2.0
秋田	山形県	酒田市	7.9	天童市		6.3	1.6	
山形	福島県	耶麻郡	猪苗代町	8.8	安達郡	大玉村	6.4	2.4
福島	茨城県	常総市	8.0	ひたちなか市		6.0	2.0	
茨城	栃木県	日光市	8.0	下都賀郡	大平町	5.8	2.2	
栃木	群馬県	北群馬郡	榛東村	8.2	北群馬郡	吉岡町	6.1	2.1
群馬	埼玉県	さいたま市	西区	7.7	南埼玉郡	宮代町	5.4	2.3
埼玉	千葉県	山武郡	九十九里町	8.2	千葉市	美浜区	5.6	2.6
千葉	東京都	台東区		8.3	西多摩郡	日の出町	4.6	3.7
東京	神奈川県	横浜市中区		9.1	川崎市	麻生区	5.6	3.5
神奈川	新潟県	中魚沼郡	津南町	8.5	見附市		6.5	2.0
新潟	富山県	滑川市		7.7	射水市		7.0	0.7
富山	石川県	七尾市		8.0	白山市		6.7	1.3
石川	福井県	三方郡	美浜町	7.4	三方上中郡	若狭町	6.2	1.2
福井	山梨県	南都留郡	山中湖村	9.3	西八代郡	市川三郷町	6.2	3.1
山梨	長野県	下伊那郡	売木村	9.4	上伊那郡	箕輪町	4.8	4.6
長野	岐阜県	加茂郡	東白川村	8.7	可児市		5.1	3.5
岐阜	静岡県	賀茂郡	東伊豆町	7.8	掛川市		6.0	1.8
静岡	愛知県	名古屋市中区	港	7.5	西加茂郡	三好町	5.3	2.2
愛知	三重県	熊野市		8.0	三重郡	朝日町	6.1	2.0
三重	滋賀県	東浅井郡	虎姫町	7.7	守山市		5.9	1.8
滋賀	京都府	綴喜郡	宇治原町	7.8	京都市	西京区	5.4	2.3
京都	大阪府	大田区		10.2	豊能郡	豊能町	5.9	4.3
大阪	兵庫県	川辺郡	猪名川町	8.3	宝塚市		6.2	2.2
兵庫	奈良県	吉野郡	黒滝村	8.3	生駒郡	安堵町	5.5	2.8
奈良	和歌山県	有田市		8.9	西牟婁郡	上富田町	6.5	2.4
和歌山	鳥取県	東伯耆郡	琴浦町	8.9	鳥取市		7.3	1.6
鳥取	島根県	隠岐郡	隠岐の島町	8.9	松江市		7.6	1.3
島根	岡山県	新見市		8.2	玉野市		6.7	1.5
岡山	広島県	安芸高田市		8.0	広島市	中区	6.5	1.5
広島	山口県	熊毛郡	平生町	8.7	下松市		6.4	2.3
山口	徳島県	那賀郡	那賀町	8.9	阿波市		6.4	2.5
徳島	香川県	仲多度郡	琴平町	8.1	木田郡	三木町	6.3	1.8
香川	愛媛県	南宇和郡	愛南町	8.0	喜多郡	内子町	6.6	1.4
愛媛	高知県	幡多郡	大月町	9.9	香南市		6.6	3.3
高知	福岡県	田川郡	大任町	9.7	筑紫野市		6.3	3.5
福岡	佐賀県	杵島郡	白石町	8.8	鹿島市		7.0	1.9
佐賀	長崎県	五島市		8.7	南島原市		6.4	2.3
長崎	熊本県	水俣市		8.3	上益城郡	益城町	6.3	2.0
熊本	大分県	玖珠郡	九重町	8.4	別府市		6.4	2.0
大分	宮崎県	児湯郡	都農町	10.1	えびの市		6.6	3.5
宮崎	鹿児島県	大島郡	伊仙町	10.1	川辺郡	知覧町	6.5	3.5
鹿児島	沖縄県	中頭郡	北中城村	10.4	宜野湾市		6.8	3.6

4 結果地図

図3-1 市区町村別平均寿命 男

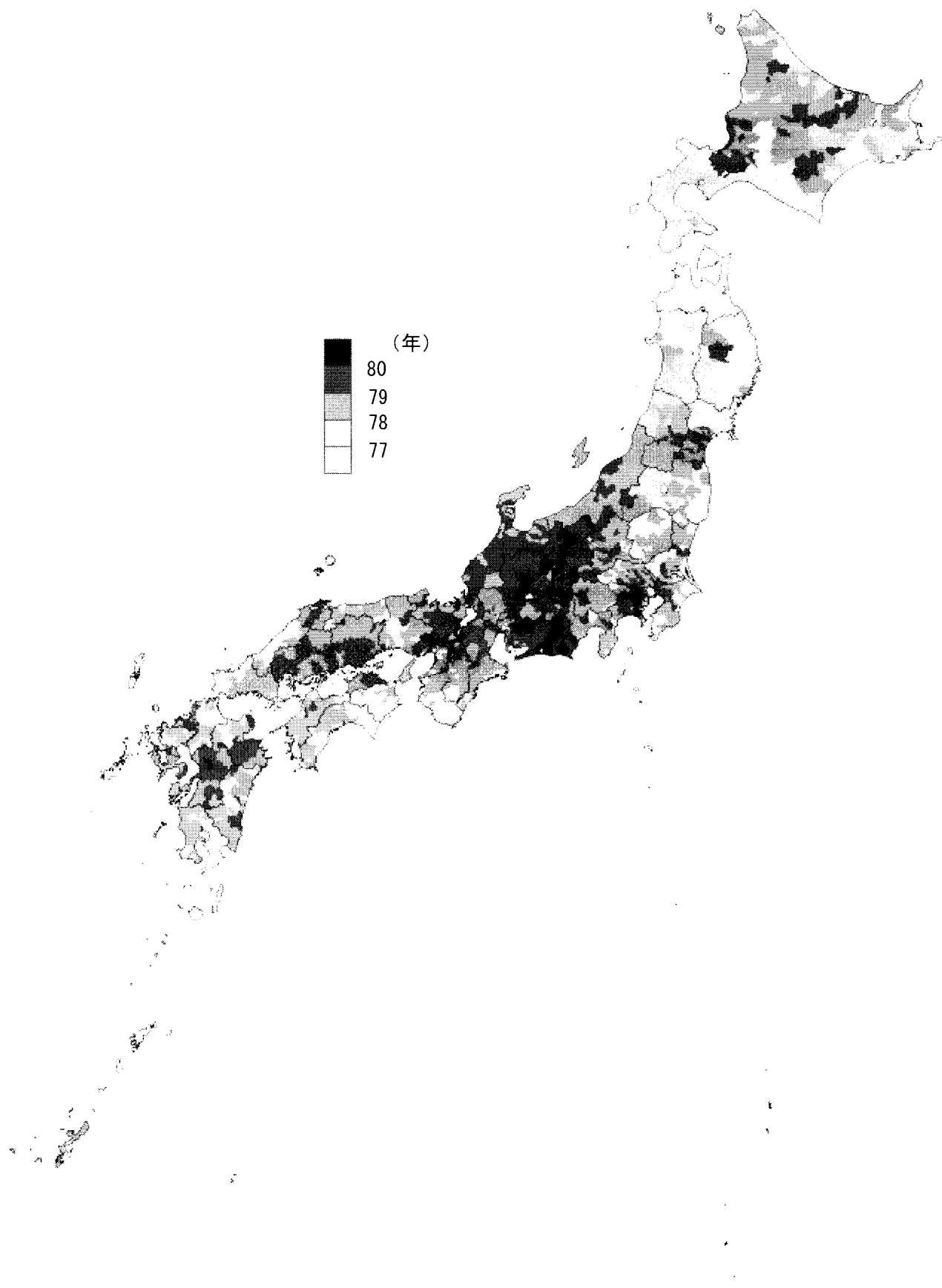
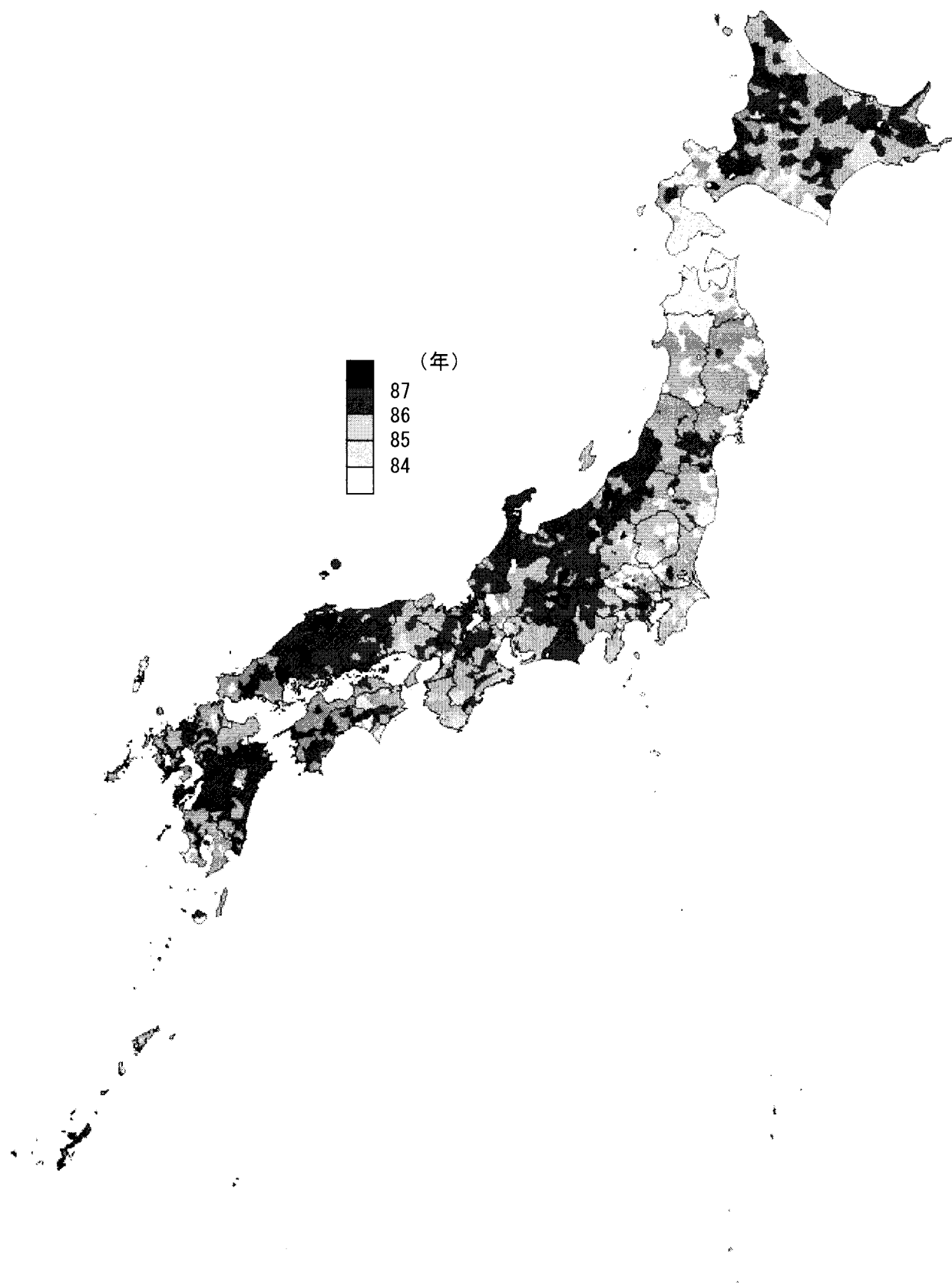


图3-2 市区町村别平均寿命 女



5 統計表

第1表 市区町村別平均寿命

北海道

(単位：年)

市区町村		男	女	市区町村		男	女	市区町村		男	女				
全国		78.8	85.8	山越郡	長万部町	77.3	85.2	増毛郡	増毛町	78.8	85.6				
北海道		78.3	85.8	檜山郡	江差町	77.1	84.9	留萌郡	小平町	78.0	86.7				
				檜山郡	土ノ国町	76.6	84.5	苫前郡	苫前町	78.4	85.3				
				檜山郡	厚沢部町	77.2	84.6	苫前郡	羽幌町	78.8	86.7				
				爾志郡	乙部町	77.4	85.2	苫前郡	初山別村	78.5	86.3				
				札幌市	中央区	79.1	86.3	奥尻郡	奥尻町	76.6	84.6	天塩郡	遠別町	78.8	86.6
				札幌市	北区	79.1	86.6	瀬棚郡	今金町	77.4	86.4	天塩郡	天塩町	78.4	87.1
				札幌市	東区	78.6	85.8	久遠郡	せたな町	77.6	85.7	天塩郡	幌延町	77.4	85.8
				札幌市	東区	78.5	85.7	島牧郡	島牧村	77.0	84.9	宗谷郡	猿払村	78.3	86.8
				札幌市	白石区	77.9	85.7	寿都郡	寿都町	77.1	85.0	枝幸郡	浜頓別町	78.0	86.3
				札幌市	豊平区	79.3	86.0	寿都郡	黒松内町	77.7	85.0	枝幸郡	中頓別町	78.7	85.7
				札幌市	南区	79.4	86.5	磯谷郡	蘭越町	77.9	84.8	枝幸郡	枝幸町	76.3	84.8
				札幌市	西区	79.0	86.3	虻田郡	ニセコ町	77.7	85.4	天塩郡	豊富町	78.2	85.7
				札幌市	厚別区	79.6	87.0	虻田郡	真狩村	77.4	85.3	礼文郡	礼文町	78.4	86.0
				札幌市	手稲区	80.1	87.2	虻田郡	留寿都村	77.2	85.0	利尻郡	利尻町	78.6	85.9
				札幌市	清田区	80.0	87.0	虻田郡	喜茂別町	77.3	84.8	利尻郡	利尻富士町	78.8	86.0
				函館市		77.0	84.7	虻田郡	京極町	76.9	84.8	網走郡	美幌町	78.9	86.6
				小樽市		77.2	85.0	虻田郡	俱知安町	77.4	85.0	網走郡	津別町	78.6	86.0
				旭川市		78.4	86.3	岩内郡	共和町	77.4	85.1	斜里郡	斜里町	78.2	86.1
				室蘭市		77.6	84.4	岩内郡	岩内町	75.8	84.3	斜里郡	清里町	78.4	86.8
				釧路市		77.0	84.8	古宇郡	泊村	76.9	84.6	斜里郡	小清水町	78.0	85.7
				帯広市		79.3	86.5	古宇郡	神恵内村	77.4	85.2	常呂郡	訓子府町	78.2	86.3
				北見市		79.5	86.3	積丹郡	積丹町	76.8	84.5	常呂郡	置戸町	79.1	85.6
				夕張市		77.9	85.6	古平郡	古平町	76.8	84.2	常呂郡	佐呂間町	77.8	85.0
				岩見沢市		78.3	85.8	余市郡	仁木町	77.4	84.6	紋別郡	遠軽町	78.4	86.2
				網走市		78.3	85.7	余市郡	余市町	77.4	85.2	紋別郡	上湧別町	78.4	85.8
				留萌市		78.3	86.0	余市郡	赤井川村	76.4	84.7	紋別郡	湧別町	79.3	85.9
				苫小牧市		77.3	85.5	空知郡	南幌町	79.2	86.1	紋別郡	滝上町	78.8	85.3
				稚内市		77.2	85.3	空知郡	奈井江町	78.4	86.4	紋別郡	興部町	78.7	86.0
				札幌市		78.5	86.2	空知郡	上砂川町	76.4	85.3	紋別郡	西興部村	76.4	85.6
				芦別市		77.1	85.9	夕張郡	由仁町	78.5	86.1	紋別郡	雄武町	77.9	84.1
				江別市		79.2	86.3	夕張郡	長沼町	79.0	86.3	網走郡	大空町	78.0	86.9
				赤平市		75.9	84.1	夕張郡	栗山町	79.5	86.6	虻田郡	豊浦町	77.0	84.9
				紋別市		77.3	85.5	樺戸郡	月形町	79.2	86.3	有珠郡	壮瞥町	77.7	88.0
				士別市		78.2	86.4	樺戸郡	浦臼町	78.5	85.6	白老郡	白老町	77.7	85.4
				名寄市		78.1	86.5	樺戸郡	新十津川町	79.6	85.9	勇払郡	厚真町	77.2	84.4
				三好市		77.4	86.0	雨竜郡	妹背牛町	78.7	86.6	虻田郡	洞爺湖町	78.1	86.0
				根室市		76.0	85.4	雨竜郡	秩父別町	77.2	85.4	勇払郡	安平町	77.3	85.1
				千歳市		79.1	86.3	雨竜郡	雨竜町	78.9	86.2	勇払郡	むかわ町	77.4	85.5
				滝川市		78.3	85.6	雨竜郡	北竜町	78.7	85.0	沙流郡	日高町	77.6	85.1
				砂川市		77.9	86.2	雨竜郡	沼田町	78.5	86.6	沙流郡	平取町	77.1	84.6
				歌志内市		76.3	85.9	雨竜郡	幌加内町	78.7	86.3	新冠郡	新冠町	77.1	84.4
				深川市		78.9	86.4	上川郡	鷹栖町	78.5	85.4	浦河郡	浦河町	76.8	83.5
				富良野市		78.9	86.2	上川郡	東神楽町	79.0	86.8	様似郡	様似町	77.4	84.8
				登別市		77.1	85.3	上川郡	当麻町	78.7	86.3	幌泉郡	えりも町	76.6	83.8
				恵庭市		79.4	86.4	上川郡	比布町	78.3	86.3	日高郡	新ひだか町	77.5	85.1
				伊達市		77.7	85.1	上川郡	愛別町	78.8	85.7	河東郡	音更町	79.3	87.1
				北広島市		80.0	87.0	上川郡	上川町	79.1	85.5	河東郡	上幌町	78.5	86.6
石狩市		79.2	86.3	上川郡	東川町	79.3	85.5	河東郡	上土幌町	77.8	86.0				
北斗市		75.9	81.1	上川郡	美瑛町	78.3	86.9	河東郡	鹿追町	78.0	86.5				
石狩郡	当別町	78.6	86.1	上川郡	上富良野町	79.3	86.0	上川郡	新得町	78.8	85.5				
石狩郡	新篠津村	78.8	85.9	空知郡	中富良野町	78.2	85.8	上川郡	清水町	79.5	86.2				
松前郡	松前町	76.0	84.6	空知郡	南富良野町	78.2	85.8	河西郡	茅室町	79.4	85.8				
松前郡	福島町	76.5	83.7	勇払郡	古冠村	78.8	86.5	河西郡	中札内村	78.3	85.8				
上磯郡	知内町	77.1	84.3	上川郡	和寒町	77.1	86.3	河西郡	吏別村	78.8	86.2				
上磯郡	木古内町	77.2	84.8	上川郡	剣淵町	78.7	85.9	広尾郡	大樹町	78.9	86.0				
亀田郡	七飯町	78.5	84.8	上川郡	下川町	78.2	86.2	広尾郡	広尾町	77.7	86.3				
茅部郡	鹿部町	77.0	84.5	中川郡	美深町	79.2	85.7	中川郡	幕別町	78.9	86.2				
茅部郡	森町	75.7	84.9	中川郡	音威子府村	78.5	86.1	中川郡	池田町	78.7	86.2				
二世郡	八雲町	76.5	85.0	中川郡	中川町	79.0	85.1	中川郡	豊頃町	78.0	85.6				

第1表 市区町村別平均寿命 (続き)

北海道・青森県・岩手県・宮城県・秋田県・山形県

(単位:年)

市区町村		男	女	市区町村		男	女	市区町村		男	女
中川郡	本別町	79.1	86.3	岩手県		77.8	85.5	柴田郡	大河原町	79.2	86.1
足寄郡	足寄町	77.8	85.7	盛岡市		79.0	86.0	柴田郡	村田町	78.9	85.7
足寄郡	陸別町	78.7	85.3	宮古市		77.0	85.2	柴田郡	柴田町	79.4	86.1
十勝郡	浦幌町	77.5	85.7	大船渡市		78.0	86.1	柴田郡	川崎町	78.9	86.2
釧路郡	釧路町	78.1	85.9	花巻市		77.6	85.7	伊具郡	丸森町	79.2	86.3
厚岸郡	厚岸町	76.7	85.5	北上市		77.8	85.5	亶理郡	亶理町	78.3	85.7
厚岸郡	浜中町	78.5	85.9	久慈市		77.1	85.1	亶理郡	山元町	79.6	86.1
川上郡	標茶町	77.6	85.9	遠野市		77.5	85.3	宮城郡	松島町	78.9	86.6
川上郡	弟子屈町	77.6	86.4	一関市		77.4	85.7	宮城郡	七ヶ浜町	78.6	85.6
阿寒郡	鶴居村	78.3	86.3	陸前高田市		77.8	85.6	宮城郡	利府町	79.3	87.0
白糠郡	白糠町	76.8	85.0	釜石市		76.0	84.6	黒川郡	大和町	78.6	85.4
野付郡	別海町	77.2	86.1	二戸市		76.8	85.5	黒川郡	大郷町	79.1	86.3
標津郡	標津町	77.8	85.6	八幡平市		78.8	85.5	黒川郡	富谷町	79.6	86.2
目梨郡	羅臼町	77.4	85.3	奥州市		77.8	85.6	黒川郡	大衡村	79.4	85.4
青森県		76.3	84.8	岩手郡	零石町	77.9	85.6	加美郡	色麻町	77.2	85.3
青森市		76.5	84.5	岩手郡	葛巻町	76.9	85.5	加美郡	加美町	77.9	85.2
弘前市		75.8	85.0	岩手郡	岩手町	78.1	85.1	遠田郡	涌谷町	77.1	85.1
八戸市		77.1	85.0	岩手郡	滝沢村	79.1	86.1	遠田郡	美里町	77.9	85.6
黒石市		75.7	83.9	岩手郡	紫波町	77.9	85.0	牡鹿郡	女川町	77.2	85.0
五所川原市		75.5	85.0	紫波郡	矢巾町	78.3	85.5	本吉郡	本吉町	76.7	83.8
十和田市		76.7	84.8	和賀郡	西和賀町	77.7	85.9	本吉郡	南三陸町	77.5	85.2
三沢市		76.7	84.5	胆沢郡	金ヶ崎町	77.9	85.6	秋田県		77.4	85.2
むつ市		76.2	84.8	西磐井郡	平泉町	77.7	85.7	秋田市		78.5	85.6
つがる市		76.0	85.0	東磐井郡	藤沢町	77.8	85.7	能代市		76.8	84.7
平川市		75.6	84.5	気仙郡	住田町	77.4	85.2	横手市		77.8	85.1
東津軽郡	平内町	76.1	84.1	上閉伊郡	大槌町	76.9	84.8	大館市		77.1	84.6
東津軽郡	今別町	76.7	84.7	下閉伊郡	山田町	77.4	85.1	男鹿市		77.6	85.6
東津軽郡	蓬田村	76.6	84.7	下閉伊郡	岩泉町	76.2	84.4	湯沢市		76.7	84.7
東津軽郡	外ヶ浜町	76.1	84.7	下閉伊郡	田野畑村	76.6	84.7	鹿角市		76.5	84.7
西津軽郡	鱒ヶ沢町	75.2	84.8	下閉伊郡	普代村	76.8	85.8	由利本荘市		77.5	85.4
西津軽郡	深浦町	75.8	84.9	下閉伊郡	川井村	76.3	84.3	潟上市		77.5	85.3
中津軽郡	西目屋村	75.9	84.7	九戸郡	軽米町	77.0	85.2	大仙市		77.2	84.7
南津軽郡	藤崎町	75.6	85.0	九戸郡	野田村	77.0	85.1	北秋田市		76.7	85.7
南津軽郡	大鰐町	75.7	83.1	九戸郡	九戸村	77.6	85.3	にかほ市		77.7	85.0
南津軽郡	田舎館村	75.6	84.5	九戸郡	洋野町	77.1	84.8	仙北市		76.7	85.5
北津軽郡	板柳町	75.2	84.4	二戸郡	一戸町	76.6	85.1	鹿角郡	小坂町	76.8	84.7
北津軽郡	鶴田町	75.8	85.0	宮城県		78.6	85.7	北秋田郡	上小阿仁村	76.8	84.6
北津軽郡	中泊町	75.6	83.9	仙台市		79.8	86.2	山本郡	藤里町	76.8	84.4
上北郡	野辺地町	75.8	85.6	仙台市	青葉区	79.6	86.3	山本郡	三種町	76.0	85.2
上北郡	七戸町	76.7	85.3	仙台市	宮城野区	79.2	86.1	山本郡	八峰町	76.9	84.2
上北郡	六戸町	76.7	84.4	仙台市	若林区	79.7	86.4	南秋田郡	五城目町	77.6	85.2
上北郡	横浜町	76.2	84.4	仙台市	太白区	79.7	86.4	南秋田郡	八郎潟町	77.9	85.6
上北郡	東北町	76.6	84.9	仙台市	泉区	80.8	85.9	南秋田郡	井川町	77.7	85.9
上北郡	六ヶ所村	76.8	84.6	石巻市		76.9	84.9	南秋田郡	大潟村	78.1	85.7
上北郡	おいらせ町	76.8	84.8	塩竈市		78.5	85.8	仙北郡	美郷町	77.0	85.0
下北郡	大間町	75.8	84.5	気仙沼市		77.4	85.3	雄勝郡	羽後町	77.0	85.1
下北郡	東通村	76.4	84.8	白石市		78.9	85.8	雄勝郡	東成瀬村	77.0	84.8
下北郡	風間浦村	76.5	84.6	名取市		79.8	86.2	山形県		78.6	85.7
下北郡	佐井村	76.2	84.6	角田市		78.8	85.9	山形市		79.4	86.2
三戸郡	三戸町	76.8	85.0	多賀城市		79.5	86.4	米沢市		78.0	85.7
三戸郡	五戸町	76.6	85.3	岩沼市		79.2	86.7	鶴岡市		77.7	85.4
三戸郡	田子町	76.8	85.2	登米市		77.1	84.8	酒田市		77.6	85.6
三戸郡	南部町	76.4	85.9	栗原市		77.0	85.2	新庄市		78.4	85.3
三戸郡	階上町	76.4	85.4	東松島市		77.1	84.5	寒河江市		79.5	86.1
三戸郡	新郷村	77.2	85.2	大崎市		77.7	85.4	上山市		78.7	85.8
				刈田郡	蔵王町	79.4	86.4	村山市		79.0	85.3
				刈田郡	七ヶ宿町	79.7	86.2				

第1表 市区町村別平均寿命(続き)

山形県・福島県・茨城県・栃木県・群馬県

(単位:年)

市区町村		男	女	市区町村		男	女	市区町村		男	女
長井市		78.0	85.5	河沼郡	湯川村	77.8	85.5	桜川市		77.7	85.0
天童市		79.9	86.2	河沼郡	柳津町	77.7	86.1	神栖市		77.2	84.6
東根市		78.9	86.4	大沼郡	三島町	77.9	86.1	行方市		77.5	85.4
尾花沢市		78.7	85.7	大沼郡	金山町	77.8	86.1	鉾田市		77.2	85.0
南陽市		78.4	85.8	大沼郡	昭和村	78.2	85.6	つくばみらい市		78.2	85.3
東村山郡	山辺町	78.7	86.5	大沼郡	会津美里町	77.3	85.3	小美玉市		78.1	85.3
東村山郡	中山町	79.3	85.7	西白河郡	西郷村	77.9	85.1	東茨城郡	茨城町	78.8	85.6
西村山郡	河北町	78.8	85.9	西白河郡	泉崎村	78.0	85.6	東茨城郡	大洗町	77.4	85.1
西村山郡	西川町	78.9	85.9	西白河郡	中島村	77.9	85.4	東茨城郡	城里町	79.1	85.9
西村山郡	朝日町	79.1	86.0	西白河郡	矢吹町	77.9	86.2	那珂郡	東海村	78.8	85.6
西村山郡	大江町	78.4	85.8	東白川郡	棚倉町	77.3	85.2	久慈郡	大子町	78.2	85.2
北村山郡	大石田町	78.1	85.3	東白川郡	矢祭町	78.0	85.8	稲敷郡	美浦村	77.7	85.3
最上郡	金山町	77.6	85.5	東白川郡	埴町	77.6	85.5	稲敷郡	阿見町	78.3	85.6
最上郡	最上町	78.3	85.1	東白川郡	鮫川村	78.4	86.0	稲敷郡	河内町	78.4	85.3
最上郡	舟形町	78.6	86.1	石川郡	石川町	78.0	85.9	結城郡	八千代町	77.6	84.6
最上郡	真室川町	77.8	85.5	石川郡	玉川村	77.9	85.5	猿島郡	五霞町	77.6	84.8
最上郡	大蔵村	78.0	85.7	石川郡	平田村	78.0	85.2	猿島郡	境町	77.5	84.3
最上郡	鮭川村	78.5	85.1	石川郡	浅川町	78.2	86.0	北相馬郡	利根町	78.4	86.0
最上郡	戸沢村	78.4	85.3	石川郡	吉殿町	77.6	85.8				
東置賜郡	高島町	78.8	85.5	田村郡	三春町	77.5	85.5	栃木県		78.0	85.0
東置賜郡	川西町	78.3	85.6	田村郡	小野町	77.4	85.9	宇都宮市		78.5	85.7
西置賜郡	小国町	78.8	86.0	双葉郡	広野町	77.8	85.1	足利市		77.3	84.2
西置賜郡	白鷹町	78.8	85.5	双葉郡	檜葉町	77.4	84.5	栃木市		78.0	84.7
西置賜郡	飯豊町	78.1	85.4	双葉郡	富岡町	77.6	85.0	佐野市		76.9	84.3
東田川郡	三川町	78.9	86.1	双葉郡	川内村	77.7	85.1	鹿沼市		78.2	85.0
東田川郡	庄内町	78.1	85.6	双葉郡	大熊町	77.9	85.4	日光市		77.5	85.5
飽海郡	遊佐町	77.9	85.4	双葉郡	双葉町	77.7	85.0	小山市		78.2	84.9
福島県		78.0	85.5	双葉郡	浪江町	77.1	84.1	真岡市		78.6	85.3
福島市		78.7	85.9	双葉郡	葛尾村	77.4	84.2	大田原市		77.7	85.0
会津若松市		77.7	85.8	相馬郡	新地町	77.7	85.0	矢板市		77.8	85.0
郡山市		78.3	85.5	相馬郡	飯舘村	77.6	84.6	那須塩原市		78.1	85.3
いわき市		77.4	84.6	茨城県		78.4	85.3	さくら市		77.9	85.1
白河市		78.4	85.8	水戸市		79.2	85.5	那須烏山市		78.2	84.7
須賀川市		77.7	86.2	日立市		78.9	85.2	下野市		78.6	85.4
須多方市		77.1	85.4	上浦市		78.7	85.3	河内郡	上三川町	78.2	85.4
相馬市		77.1	84.8	古河市		77.8	84.6	河内郡	河内町	78.3	85.3
二本松市		78.0	85.4	石岡市		78.5	85.6	河内郡	河内町	78.7	86.2
田村市		78.2	85.8	結城市		78.0	84.4	上都賀郡	西方町	77.6	84.9
南相馬市		78.2	85.5	龍ヶ崎市		78.6	85.3	芳賀郡	二宮町	78.1	85.6
伊達市		78.8	85.5	下妻市		77.9	84.9	芳賀郡	益子町	78.6	85.0
伊達郡	桑折町	78.6	85.7	常総市		77.7	85.7	芳賀郡	茂木町	78.5	85.5
伊達郡	国見町	78.6	85.6	常陸太田市		78.5	85.7	芳賀郡	市貝町	78.7	85.4
伊達郡	川俣町	78.3	85.1	高萩市		77.8	84.9	芳賀郡	芳賀町	78.1	85.0
伊達郡	飯野町	78.5	85.9	北茨城市		77.9	85.0	下都賀郡	壬生町	77.9	84.7
安達郡	大玉村	78.7	85.1	笠間市		78.0	85.4	下都賀郡	野木町	78.4	84.7
安達郡	本宮町	78.8	85.2	取手市		78.7	85.3	下都賀郡	大平町	78.5	84.3
安達郡	白沢村	78.6	85.9	牛久市		79.4	85.8	下都賀郡	藤岡町	77.4	84.5
岩瀬郡	鏡石町	78.2	85.4	つくば市		79.2	86.2	下都賀郡	岩舟町	77.9	84.3
岩瀬郡	天栄村	77.5	86.0	ひたちなか市		79.5	85.5	下都賀郡	都賀町	77.5	84.1
南会津郡	下郷町	77.8	84.8	鹿嶋市		77.6	84.5	塩谷郡	塩谷町	77.4	85.0
南会津郡	檜枝岐村	78.1	85.8	潮来市		77.9	84.8	塩谷郡	高根沢町	78.2	84.9
南会津郡	只見町	79.0	86.0	守谷市		79.8	86.0	那須郡	那須町	77.1	85.0
南会津郡	南会津町	78.1	86.0	常陸大宮市		78.5	85.4	那須郡	那珂川町	78.5	85.2
耶麻郡	北塩原村	77.3	85.6	那珂市		78.0	85.1	群馬県		78.8	85.5
耶麻郡	西会津町	77.9	85.5	筑西市		77.5	85.1	前橋市		79.3	85.8
耶麻郡	磐梯町	77.9	85.9	坂東市		77.1	84.2	高崎市		79.1	86.0
耶麻郡	猪苗代町	77.8	86.6	稲敷市		77.9	84.6	桐生市		78.0	84.9
河沼郡	会津坂下町	77.9	85.5	かすみがうら市		78.3	85.3				

第1表 市区町村別平均寿命 (続き)

群馬県・埼玉県・千葉県

(単位:年)

市区町村		男	女	市区町村		男	女	市区町村		男	女
伊勢崎市		78.7	85.2	狭山市		80.0	86.5	千葉県		79.0	85.5
太田市		78.5	85.0	羽生市		77.9	84.3	千葉市	中央区	79.4	85.8
沼田市		78.2	84.5	鴻巣市		79.2	85.4	千葉市	花見川区	78.7	85.4
館林市		78.0	84.7	深谷市		78.5	84.5	千葉市	稲毛区	79.5	85.9
渋川市		78.8	85.8	上尾市		79.4	85.3	千葉市	若葉区	79.3	85.7
藤岡市		78.8	85.6	草加市		79.1	85.0	千葉市	緑区	79.0	85.6
富岡市		79.6	85.9	越谷市		78.7	85.3	千葉市	美浜区	79.8	85.9
安中市		78.7	85.4	蕨市		78.5	85.2	千葉市		80.4	86.0
みどり市		78.4	85.5	戸田市		78.7	85.3	銚子市		76.6	84.0
勢多郡	富士見村	79.4	85.6	入間市		79.3	85.6	市川市		79.6	85.6
北群馬郡	榛東村	78.4	86.6	鳩ヶ谷市		78.7	85.2	船橋市		79.4	85.8
北群馬郡	吉岡町	79.6	85.7	朝霞市		79.5	85.7	館山市		78.1	85.3
多野郡	吉井町	79.5	85.9	志木市		79.4	85.9	木更津市		78.1	84.9
多野郡	上野村	79.2	86.0	和光市		80.2	86.7	松戸市		79.4	85.7
多野郡	神流町	78.8	85.8	新座市		79.6	86.3	野田市		78.5	85.1
甘楽郡	下仁田町	78.5	86.1	桶川市		79.0	85.4	茂原市		79.1	85.7
甘楽郡	南牧村	78.9	85.8	久喜市		79.0	85.0	成田市		78.6	85.6
甘楽郡	甘楽町	79.5	85.8	北本市		79.5	85.4	佐倉市		79.3	85.4
吾妻郡	中之条町	79.6	86.3	八潮市		78.8	85.5	東金市		77.5	84.8
吾妻郡	長野原町	78.9	86.3	富士見市		79.3	85.5	旭市		77.3	83.8
吾妻郡	嬭恋村	79.0	85.9	三郷市		78.6	85.0	習志野市		79.3	86.1
吾妻郡	草津町	78.0	85.3	蓮田市		78.9	85.1	柏市		79.7	86.1
吾妻郡	六合村	79.2	85.6	坂戸市		78.9	85.1	勝浦市		78.4	85.0
吾妻郡	高山村	78.7	85.7	幸手市		78.0	84.3	市原市		78.5	84.9
吾妻郡	東吾妻町	78.6	85.7	鶴ヶ島市		79.5	84.9	流山市		80.2	86.4
利根郡	片品村	78.6	85.2	日高市		78.9	85.7	八千代市		79.3	85.6
利根郡	川場村	79.1	87.3	吉川市		78.9	85.3	我孫子市		80.0	86.0
利根郡	昭和村	78.4	85.5	ふじみ野市		79.2	86.0	鴨川市		78.2	85.4
利根郡	みなかみ町	78.3	85.7	北足立郡	伊奈町	79.5	85.2	鎌ヶ谷市		79.3	86.0
佐波郡	玉村町	78.8	85.1	入間郡	三芳町	80.2	86.6	君津市		77.6	85.1
邑楽郡	板倉町	77.7	85.0	入間郡	毛呂山町	78.5	84.3	富津市		77.6	85.4
邑楽郡	明和町	78.6	84.8	入間郡	越生町	78.5	85.0	浦安市		79.3	85.3
邑楽郡	千代田町	78.3	84.8	比企郡	滑川町	79.2	85.0	四街道市		79.4	85.3
邑楽郡	大泉町	78.4	84.7	比企郡	嵐山町	77.3	84.9	袖ヶ浦市		78.3	85.5
邑楽郡	邑楽町	78.7	85.0	比企郡	小川町	78.0	85.2	八街市		77.2	84.9
埼玉県		79.0	85.3	比企郡	川島町	78.6	84.8	印西市		78.8	85.9
さいたま市		79.7	85.8	比企郡	吉見町	78.3	85.1	白井市		78.8	85.8
さいたま市	西区	78.8	86.5	比企郡	鳩山町	80.0	86.2	富里市		77.8	85.0
さいたま市	北区	79.6	85.6	比企郡	ときがわ町	78.2	83.9	南房総市		77.6	85.5
さいたま市	大宮区	79.7	85.6	秩父郡	横瀬町	78.1	85.3	匝瑳市		77.4	85.5
さいたま市	見沼区	79.6	85.7	秩父郡	皆野町	78.0	84.6	香取市		77.8	85.5
さいたま市	中央区	79.8	85.5	秩父郡	長瀬町	78.0	85.1	山武市		76.9	84.8
さいたま市	桜区	79.3	85.9	秩父郡	小鹿野町	78.4	85.3	いすみ市		78.2	84.4
さいたま市	浦和区	80.1	85.5	児玉郡	東秩父村	78.5	85.5	印旛郡	酒々井町	78.8	84.6
さいたま市	南区	79.9	85.6	児玉郡	美里町	77.9	84.9	印旛郡	印旛村	78.9	85.1
さいたま市	緑区	79.2	85.4	児玉郡	神川町	77.4	83.9	印旛郡	本埜村	78.1	85.3
さいたま市	岩槻区	79.0	85.6	大里郡	上里町	78.3	85.2	印旛郡	栄町	78.8	85.3
川越市		79.4	85.4	大里郡	江南町	78.3	84.8	香取郡	神崎町	77.7	84.8
熊谷市		78.4	84.5	北埼玉郡	寄居町	78.0	84.5	香取郡	多古町	77.9	85.4
川口市		78.1	84.5	北埼玉郡	騎西町	78.6	84.4	香取郡	東庄町	77.7	84.7
行田市		78.2	84.4	北埼玉郡	北川辺町	77.9	85.0	山武郡	大網白里町	78.5	84.9
秩父市		77.8	84.4	南埼玉郡	大利根町	78.3	83.8	山武郡	九十九里町	76.9	85.1
所沢市		80.4	86.3	南埼玉郡	宮代町	79.3	84.7	山武郡	芝山町	78.3	85.3
飯能市		79.6	86.0	南埼玉郡	白岡町	78.8	84.9	山武郡	横芝光町	78.1	84.9
加須市		78.4	84.4	南埼玉郡	菖蒲町	78.4	84.2	長生郡	一宮町	78.9	84.6
本庄市		77.9	84.7	北葛飾郡	栗橋町	79.1	84.5	長生郡	睦沢町	78.4	85.6
東松山市		78.7	85.4	北葛飾郡	鷺宮町	79.0	84.7	長生郡	長生村	78.0	85.0
春日部市		78.8	85.3	北葛飾郡	杉戸町	79.0	85.2	長生郡	白子町	77.9	85.0
				北葛飾郡	松伏町	79.1	85.2	長生郡	長柄町	78.8	85.8

第1表 市区町村別平均寿命 (続き)

千葉県・東京都・神奈川県・新潟県・富山県

(単位：年)

市区町村		男	女	市区町村		男	女	市区町村		男	女	
長生郡	長南町	78.8	85.0	西多摩郡	奥多摩町	77.0	82.8	中郡	二宮町	79.6	86.1	
	夷隅郡	大多喜町	78.7		85.5	大島町	77.3		85.0	足柄上郡	中井町	78.4
	夷隅郡	御宿町	78.8		84.9	利島村	78.8	84.6	足柄上郡	大井町	79.1	84.9
	安房郡	鋸南町	77.8		85.1	新島村	78.6	85.4	足柄上郡	松田町	78.6	84.5
東京都		79.4	85.7	神津島村	77.8	84.6	足柄上郡	山北町	78.5	84.7		
東京都区部		79.1	85.6	三宅村	足柄上郡	開成町	79.2	87.7		
千代田区		79.0	85.4	御蔵島村	78.8	84.8	足柄下郡	箱根町	77.9	84.4		
中央区		79.2	85.3	八丈町	77.3	84.8	足柄下郡	真鶴町	77.8	85.2		
港区		80.0	85.8	青ヶ島村	78.8	84.7	足柄下郡	湯河原町	77.8	85.3		
新宿区		79.4	86.0	小笠原村	79.2	84.3	愛甲郡	愛川町	79.2	85.4		
文京区		79.4	85.6	神奈川県		79.5	86.0	愛甲郡	清川村	79.3	85.7	
台東区		76.7	85.0	横浜市		79.8	86.2	津久井郡	城山町	79.8	86.6	
墨田区		77.7	84.5	横浜市	鶴見区	78.6	85.0	津久井郡	藤野町	80.1	86.8	
江東区		77.8	84.6	横浜市	神奈川区	79.1	85.8	新潟県		78.8	86.3	
品川区		78.8	85.5	横浜市	西区	79.2	85.8	新潟市		79.0	86.6	
目黒区		80.9	87.0	横浜市	中区	76.3	85.5	長岡市		79.1	86.4	
大田区		79.0	85.5	横浜市	南区	78.3	85.0	三条市		78.7	85.6	
世田谷区		80.6	86.8	横浜市	保土ヶ谷区	79.9	86.2	柏崎市		78.5	85.7	
渋谷区		80.5	86.7	横浜市	磯子区	79.5	85.9	新発田市		79.0	86.1	
中野区		79.6	86.1	横浜市	金沢区	80.5	86.5	小千谷市		78.9	86.2	
杉並区		80.7	86.6	横浜市	港北区	80.5	86.6	加茂市		78.4	85.8	
豊島区		79.1	85.9	横浜市	戸塚区	80.1	86.5	十日町市		78.9	86.8	
北区		78.0	85.4	横浜市	港南区	80.3	86.0	見附市		78.7	85.3	
荒川区		77.6	84.6	横浜市	旭区	80.1	86.2	村上市		78.5	86.3	
板橋区		79.3	85.8	横浜市	緑区	80.5	87.3	燕市		78.6	86.0	
練馬区		81.2	86.8	横浜市	瀬谷区	79.9	86.1	糸魚川市		79.0	86.1	
足立区		77.6	84.4	横浜市	栄区	80.5	86.1	妙高市		78.3	86.6	
葛飾区		77.7	84.5	横浜市	泉区	80.2	86.5	五泉市		78.1	86.3	
江戸川区		77.9	84.3	横浜市	青葉区	81.7	88.0	上越市		78.8	86.5	
八王子市		80.2	85.9	横浜市	都筑区	80.7	87.2	阿賀野市		78.3	86.1	
立川市		79.2	85.4	川崎市		79.0	86.2	佐渡市		78.1	85.7	
武蔵野市		80.5	86.7	川崎市	川崎区	76.8	85.2	魚沼市		78.8	86.8	
三鷹市		81.4	86.7	川崎市	幸区	78.0	85.5	南魚沼市		79.2	87.0	
青梅市		78.9	81.9	川崎市	中原区	78.4	85.7	胎内市		78.4	86.2	
府中市		80.1	86.3	川崎市	高津区	79.4	86.3	北蒲原郡	聖籠町	78.4	86.1	
昭島市		79.1	85.6	川崎市	多摩区	80.0	86.9	西蒲原郡	弥彦村	78.6	85.9	
調布市		80.2	86.5	川崎市	宮前区	80.2	87.1	南蒲原郡	田上町	78.4	85.8	
町田市		80.1	86.1	川崎市	麻生区	81.7	87.3	東蒲原郡	阿賀町	78.7	86.7	
小金井市		81.0	86.9	横須賀市		78.9	85.2	三島郡	出雲崎町	78.3	85.7	
小平市		80.1	86.2	平塚市		79.5	85.9	北魚沼郡	川口町	78.7	85.6	
日野市		80.5	86.2	鎌倉市		80.3	86.6	南魚沼郡	湯沢町	79.1	86.4	
東村山市		79.4	86.0	藤沢市		79.8	86.2	中魚沼郡	津南町	78.7	87.2	
国分寺市		81.4	86.7	小田原市		78.9	85.1	刈羽郡	刈羽村	79.1	85.7	
国立市		80.2	86.2	茅ヶ崎市		79.9	85.9	岩船郡	関川村	78.5	86.4	
福生市		78.7	84.7	逗子市		79.7	85.6	岩船郡	荒川町	78.6	86.2	
狛江市		80.3	86.6	相模原市		79.8	86.3	岩船郡	神林村	78.4	86.2	
東大和市		80.1	85.4	三浦市		78.6	85.4	岩船郡	朝日村	78.5	86.4	
清瀬市		79.4	85.8	秦野市		79.6	86.3	岩船郡	山北町	78.6	86.5	
東久留米市		80.5	85.5	厚木市		79.6	85.4	岩船郡	粟島浦村	78.7	86.3	
武蔵村山市		78.4	85.4	伊勢原市		79.1	85.4	富山県		79.1	86.3	
多摩市		80.3	86.5	海老名市		79.9	86.0	富山市		79.1	86.3	
稲城市		80.2	86.2	座間市		79.7	86.1	高岡市		79.0	86.4	
羽村市		79.4	85.7	南足柄市		79.4	85.7	魚津市		78.4	86.0	
あきる野市		79.3	84.5	綾瀬市		78.6	85.3	氷見市		79.0	86.3	
西東京市		80.4	86.1	三浦郡	葉山町	79.7	85.9	滑川市		78.7	86.4	
西多摩郡	瑞穂町	78.4	85.2	高座郡	寒川町	79.5	86.1	黒部市		79.3	86.6	
西多摩郡	日の出町	78.7	83.3	中郡	大磯町	79.5	86.1					
西多摩郡	檜原村	78.6	84.2									

第1表 市区町村別平均寿命 (続き)

富山県・石川県・福井県・山梨県・長野県・岐阜県

(単位：年)

市区町村		男	女	市区町村		男	女	市区町村		男	女
砺波市		79.4	86.8	南アルプス市		79.7	86.4	上伊那郡	飯島町	80.5	86.3
小矢部市		79.6	86.6	北杜市		78.9	86.0	上伊那郡	南箕輪村	80.0	86.9
南砺市		79.5	86.7	甲斐市		79.4	86.9	上伊那郡	中川村	79.5	87.2
射水市		79.0	86.0	笛吹市		78.3	86.5	上伊那郡	宮田村	79.8	88.2
中新川郡	舟橋村	79.0	86.3	上野原市		78.2	85.6	下伊那郡	松川町	79.7	86.5
中新川郡	上市町	79.1	86.1	甲州市		78.3	85.5	下伊那郡	高森町	80.0	88.5
中新川郡	立山町	78.8	86.0	中央市		79.5	86.7	下伊那郡	阿南町	78.9	86.2
下新川郡	入善町	78.9	86.5	西八代郡	市川三郷町	80.1	86.3	下伊那郡	清内路村	79.8	87.5
下新川郡	朝日町	78.8	86.3	南巨摩郡	増穂町	79.4	85.6	下伊那郡	阿智村	79.6	86.7
石川県		79.3	86.5	南巨摩郡	鵜沢町	79.4	86.4	下伊那郡	平谷村	80.0	87.3
金沢市		79.7	86.6	南巨摩郡	早川町	78.8	86.3	下伊那郡	根羽村	80.4	86.8
七尾市		78.5	86.6	南巨摩郡	身延町	78.8	86.2	下伊那郡	下條村	80.4	87.1
小松市		79.4	86.2	南巨摩郡	南部町	79.1	86.4	下伊那郡	売木村	78.0	87.5
輪島市		78.8	86.1	中巨摩郡	昭和町	79.7	86.5	下伊那郡	天龍村	79.8	86.6
珠洲市		78.6	86.2	南都留郡	道志村	78.0	85.8	下伊那郡	泰阜村	79.5	86.3
加賀市		78.6	85.9	南都留郡	西桂町	78.6	85.6	下伊那郡	喬木村	78.8	86.6
羽咋市		79.7	86.6	南都留郡	忍野村	78.7	85.8	下伊那郡	豊丘村	80.1	87.7
かほく市		79.6	86.7	南都留郡	山中湖村	77.5	86.8	下伊那郡	大鹿村	80.1	86.9
白山市		79.6	86.3	南都留郡	鳴沢村	78.2	85.6	木曽郡	上松町	79.1	85.9
能美市		79.8	87.0	南都留郡	富士河口湖町	78.2	85.4	木曽郡	南木曽町	79.4	85.9
能美郡	川北町	79.3	86.8	北都留郡	小菅村	78.1	85.7	木曽郡	南木曽町	78.8	85.9
石川郡	野々市町	79.6	87.5	北都留郡	丹波山村	78.3	85.7	木曽郡	王滝村	79.6	86.4
河北郡	津幡町	78.8	86.3	長野県		79.8	86.5	木曽郡	大桑村	80.0	87.0
河北郡	内灘町	79.1	86.4	長野市		80.0	86.9	木曽郡	木曽町	79.1	86.5
羽咋郡	志賀町	79.2	86.5	松本市		80.1	86.4	東筑摩郡	麻績村	79.4	85.4
羽咋郡	宝達志水町	78.8	86.1	上田市		79.7	86.6	東筑摩郡	生坂村	79.6	85.9
鹿島郡	中能登町	79.1	86.7	岡谷市		79.8	85.8	東筑摩郡	波田町	80.4	86.0
鳳珠郡	穴水町	79.2	86.3	飯田市		79.9	86.8	東筑摩郡	山形村	78.8	85.6
鳳珠郡	能登町	78.1	86.1	諏訪市		79.5	85.8	東筑摩郡	朝日村	79.6	86.5
福井県		79.5	86.3	須坂市		80.0	86.3	東筑摩郡	筑北村	80.0	86.2
福井市		79.7	86.6	小諸市		79.6	86.7	北安曇郡	池田町	79.3	86.3
敦賀市		79.6	86.2	伊那市		79.8	86.5	北安曇郡	松川村	80.3	86.4
小浜市		78.7	85.9	駒ヶ根市		80.7	87.2	北安曇郡	白馬村	79.9	85.8
大野市		78.8	86.0	中野市		79.8	86.0	北安曇郡	小谷村	79.4	86.6
勝山市		79.8	86.6	大町市		79.8	86.0	北安曇郡	埴科郡	79.9	86.5
鯖江市		79.4	86.2	飯山市		79.5	86.4	上高井郡	坂城町	79.9	86.5
あわら市		79.2	85.8	茅野市		79.5	86.4	上高井郡	小布施町	81.0	86.9
越前市		79.8	86.3	塩尻市		80.0	86.4	上高井郡	高山村	79.8	86.3
坂井市		79.7	86.1	佐久市		79.9	86.1	下高井郡	山ノ内町	79.4	87.1
吉田郡	永平寺町	79.9	86.5	千曲市		80.4	87.2	下高井郡	木島平村	79.5	86.5
今立郡	池田町	79.3	85.9	東御市		79.9	86.1	下高井郡	野沢温泉村	79.3	85.9
南条郡	南越前町	79.2	86.4	安曇野市		80.4	86.5	上水内郡	信州新町	79.6	86.5
丹生郡	越前町	78.5	85.4	南佐久郡	小海町	79.6	86.4	上水内郡	信濃町	79.7	86.4
三方郡	美浜町	78.8	86.2	南佐久郡	川上村	79.6	86.4	上水内郡	小川村	80.1	86.6
大飯郡	高浜町	78.9	86.3	南佐久郡	南牧村	79.7	86.0	上水内郡	中条村	79.9	86.8
大飯郡	おおい町	78.9	86.1	南佐久郡	南相木村	79.7	86.3	下水内郡	飯綱町	79.9	86.4
三方上中郡	若狭町	80.1	86.4	南佐久郡	北相木村	79.8	86.8	下水内郡	栄村	80.1	85.8
山梨県		78.9	86.2	北佐久郡	佐久穂町	79.8	86.0	岐阜県		79.0	85.6
甲府市		78.9	86.2	北佐久郡	軽井沢町	79.7	86.7	岐阜市		78.5	85.0
富士吉田市		78.3	85.9	北佐久郡	御代田町	79.5	86.4	大垣市		78.8	85.4
都留市		78.4	86.8	北佐久郡	立科町	79.7	86.3	高山市		79.1	85.7
山梨市		78.6	85.9	小県郡	青木村	79.7	86.3	多治見市		79.1	86.1
大月市		78.2	85.5	小県郡	長和町	80.0	86.3	関市		79.5	85.8
韮崎市		79.9	86.4	諏訪郡	下諏訪町	79.6	86.6	中津川市		79.1	86.3
				諏訪郡	富士見町	79.6	86.3	美濃市		79.5	85.5
				諏訪郡	原村	80.3	87.0	瑞浪市		78.9	86.8
				上伊那郡	辰野町	79.8	86.2	羽島市		78.0	84.6
				上伊那郡	箕輪町	79.0	86.9	恵那市		79.0	86.2
						81.1	85.9	美濃加茂市		80.0	86.2

第1表 市区町村別平均寿命(続き)

岐阜県・静岡県・愛知県・三重県

(単位:年)

市区町村		男	女	市区町村		男	女	市区町村		男	女
土岐市		78.7	86.0	賀茂郡	東伊豆町	77.6	85.4	大府市		79.6	85.6
各務原市		79.1	85.4	賀茂郡	河津町	78.2	85.6	知多市		79.3	85.7
可児市		80.5	85.6	賀茂郡	南伊豆町	78.8	85.3	知立市		79.5	86.0
山県市		78.4	85.0	賀茂郡	松崎町	78.8	85.2	尾張旭市		79.7	86.6
瑞穂市		78.7	85.2	賀茂郡	西伊豆町	78.3	85.8	高浜市		79.1	85.6
飛騨市		79.7	86.0	田方郡	函南町	79.0	85.5	岩倉市		79.4	85.3
本巣市		78.7	85.3	駿東郡	清水町	78.9	85.9	豊明市		80.0	85.8
郡上市		79.5	85.6	駿東郡	長泉町	79.1	86.0	日進市		80.7	87.0
下呂市		80.1	86.4	駿東郡	小山町	78.5	85.4	田原市		79.3	85.4
海津市		78.6	84.7	富士郡	芝川町	78.1	85.3	愛西市		78.9	84.8
羽島郡	岐南町	78.1	84.9	庵原郡	富士川町	78.4	85.8	清須市		78.4	85.7
羽島郡	筥松町	78.9	85.7	庵原郡	由比町	78.9	86.0	北名古屋	名古屋	78.7	85.0
養老郡	養老町	78.9	85.2	志太郡	岡部町	80.3	86.7	弥富市		79.0	84.9
不破郡	垂井町	79.1	85.5	志太郡	大井川町	79.8	86.5	愛知郡	東郷町	80.1	85.4
不破郡	関ヶ原町	78.9	85.7	榛原郡	吉井町	79.9	86.4	愛知郡	長久手町	80.5	86.6
安八郡	神戸町	79.4	85.0	榛原郡	川根町	80.2	86.6	西春日井郡	豊山町	78.6	86.0
安八郡	輪之内町	78.6	85.4	榛原郡	川根本町	79.8	86.6	西春日井郡	春日町	78.7	84.9
安八郡	安八町	79.5	85.2	周智郡	森町	79.9	86.4	丹羽郡	大口町	79.4	86.0
揖斐郡	揖斐川町	78.8	84.8	浜名郡	新居町	80.2	86.6	丹羽郡	扶桑町	79.5	85.5
揖斐郡	大野町	79.2	85.5					海部郡	七宝町	78.3	84.9
揖斐郡	池田町	78.9	85.3	愛知県		79.1	85.4	海部郡	美和町	78.5	84.8
本巣郡	北方町	78.5	85.1					海部郡	甚目寺町	78.0	83.7
加茂郡	坂祝町	79.4	85.5	名古屋				海部郡	大治町	78.6	85.3
加茂郡	富加町	79.9	86.6	名古屋	千種区	79.5	85.6	海部郡	蟹江町	79.1	84.8
加茂郡	川辺町	79.7	86.1	名古屋	東区	78.3	85.4	海部郡	飛鳥村	78.8	85.0
加茂郡	七宗町	79.4	86.3	名古屋	北区	78.2	85.0	知多郡	阿久比町	79.4	86.4
加茂郡	八百津町	79.5	85.9	名古屋	西区	78.3	84.6	知多郡	東浦町	79.6	85.9
加茂郡	白川町	79.5	86.3	名古屋	中区	77.5	84.6	知多郡	南知多町	78.9	85.2
加茂郡	東白川村	77.6	86.3	名古屋	昭和区	78.8	85.2	知多郡	美浜町	78.4	85.1
可児郡	御嵩町	79.4	86.0	名古屋	瑞穂区	79.0	85.4	知多郡	武豊町	79.1	85.4
大野郡	白川村	79.2	84.4	名古屋	熱田区	79.1	85.4	幡豆郡	一色町	79.1	85.6
静岡県		79.4	86.1	名古屋	中川区	78.3	85.1	幡豆郡	吉良町	79.2	85.7
静岡市		79.0	85.9	名古屋	港区	78.1	84.9	幡豆郡	幡豆町	79.2	85.8
静岡市	葵区	名古屋	南区	77.7	85.2	額田郡	幸田町	79.4	85.5
静岡市	駿河区	名古屋	守山区	77.9	85.0	西加茂郡	三好町	80.3	85.6
静岡市	清水区	名古屋	緑区	78.6	85.6	北設楽郡	設楽町	79.6	85.3
浜松市		80.3	86.6	名古屋	名東区	79.7	85.8	北設楽郡	東栄町	79.4	85.8
沼津市		78.3	85.3	名古屋	天白区	79.1	85.3	宝飯郡	豊根村	79.4	85.2
熱海市		77.5	84.4	豊橋市		79.1	85.6	宝飯郡	音羽町	79.3	85.1
三島市		79.0	86.0	岡崎市		79.1	85.8	宝飯郡	小坂井町	79.3	85.5
富士宮市		77.9	85.2	宮市		78.7	85.0	御津町		79.2	85.4
伊東市		78.3	85.1	瀬戸市		79.2	85.5	三重県		78.9	85.6
島田市		79.7	86.7	半田市		79.1	85.2	津市		79.5	86.1
富士市		78.7	85.6	春日井市		79.1	85.4	四日市市		78.8	84.9
磐田市		79.9	86.6	豊川市		79.0	85.5	伊勢市		78.6	85.3
焼津市		79.8	86.8	津島市		78.5	85.7	松阪市		78.8	85.6
掛川市		80.4	86.4	碧南市		79.2	85.7	桑名市		79.4	85.7
藤枝市		80.5	86.7	刈谷市		79.5	85.8	鈴鹿市		78.9	85.6
御殿場市		78.9	85.8	豊田市		80.4	85.9	名張市		79.2	85.6
袋井市		80.4	86.5	安城市		79.5	85.5	尾鷲市		78.1	84.7
下田市		77.9	85.1	西尾市		78.8	85.5	亀山市		79.4	85.6
裾野市		79.4	85.6	蒲郡市		78.6	85.2	鳥羽市		78.1	85.6
湖西市		80.1	86.7	犬山市		79.6	85.7	熊野市		78.0	86.0
伊豆市		78.8	85.8	常滑市		78.6	84.9	いなべ市		79.3	85.4
御前崎市		79.6	86.3	江南市		78.9	85.1	志摩市		77.9	85.2
菊川市		80.2	86.2	小牧市		79.3	85.7	伊賀市		78.9	85.8
伊豆の国市		78.4	85.9	稲沢市		79.1	84.9	桑名郡	木曾岬町	79.1	85.4
牧之原市		79.5	86.2	新城市		79.8	85.5	員弁郡	東員町	79.2	85.5
				東海市		78.4	85.4				

第1表 市区町村別平均寿命 (続き)

三重県・滋賀県・京都府・大阪府・兵庫県

(単位：年)

市区町村		男	女	市区町村		男	女	市区町村		男	女
三重郡	菰野町	78.7	86.3	宇治市		80.1	86.1	岸和田市		78.2	85.1
三重郡	朝日町	79.1	85.2	宮津市		79.0	85.3	豊中市		79.0	85.9
三重郡	川越町	78.9	85.6	亀岡市		79.3	86.2	池田市		79.9	86.2
多気郡	多気町	78.9	85.8	城陽市		79.7	86.3	吹田市		79.9	86.4
多気郡	明和町	79.1	85.8	向日市		79.2	86.3	泉大津市		78.3	85.2
多気郡	大台町	78.4	86.3	長岡京市		79.9	86.2	高槻市		80.1	86.4
度会郡	玉城町	78.5	86.3	八幡市		80.2	86.1	貝塚市		78.0	85.0
度会郡	度会町	78.2	85.3	京田辺市		80.2	87.0	守口市		78.4	84.7
度会郡	大紀町	78.7	85.5	京丹後市		78.9	85.8	枚方市		79.3	85.8
度会郡	南伊勢町	77.8	84.9	南丹市		79.1	86.1	茨木市		79.6	86.4
北牟婁郡	紀北町	78.0	85.4	乙訓郡	大山崎町	79.8	86.1	八尾市		78.4	85.2
南牟婁郡	御浜町	78.1	85.7	久世郡	久御山町	80.0	86.2	泉佐野市		78.0	84.7
南牟婁郡	紀宝町	78.1	85.9	綴喜郡	井手町	79.0	86.3	富田林市		79.0	86.2
滋賀県		79.6	86.2	綴喜郡	宇治田原町	78.3	86.1	寝屋川市		78.0	85.0
				相楽郡	山城町	79.7	86.3	河内長野市		79.3	86.5
				相楽郡	木津町	80.4	86.9	松原市		78.3	85.1
大津市		80.1	86.2	相楽郡	加茂町	80.0	86.0	大東市		77.8	84.7
彦根市		79.3	85.7	相楽郡	笠置町	79.9	86.2	和泉市		78.2	85.5
長浜市		79.1	86.4	相楽郡	和束町	79.9	86.0	箕面市		80.5	86.9
近江八幡市		79.3	85.7	相楽郡	精華町	80.2	86.0	柏原市		78.2	85.0
草津市		80.3	86.3	相楽郡	南山城村	79.7	86.1	羽曳野市		79.0	85.4
守山市		80.5	86.4	船井郡	京丹波町	79.1	85.7	門真市		77.0	84.5
栗東市		80.1	86.2	与謝郡	伊根町	78.7	85.1	摂津市		78.7	85.4
甲賀市		79.2	86.3	与謝郡	与謝野町	79.1	86.1	高石市		78.3	85.2
野洲市		79.8	86.3	大阪府		78.2	85.2	藤井寺市		78.6	85.7
湖南市		79.3	86.6					東大阪市		78.0	84.8
高島市		78.7	86.3	大阪市				泉南市		78.6	85.8
東近江市		79.3	86.2	大阪市	都島区	77.0	84.5	四條畷市		78.3	85.1
米原市		79.4	86.6	大阪市	福島区	77.7	84.5	交野市		79.3	85.4
蒲生郡	安土町	79.3	85.9	大阪市	此花区	77.8	84.8	大阪狭山市		79.7	86.2
蒲生郡	日野町	79.1	86.1	大阪市	西区	76.6	83.9	阪南市		78.5	85.1
蒲生郡	竜王町	79.0	86.3	大阪市	港区	78.9	85.6	三島郡	島本町	79.7	86.6
愛知郡	愛荘町	78.6	85.6	大阪市	大正区	75.9	84.3	豊能郡	豊能町	80.3	86.2
大上郡	豊郷町	79.0	86.3	大阪市	天王寺区	76.3	83.5	豊能郡	能勢町	79.6	86.1
大上郡	甲良町	78.4	85.6	大阪市	浪速区	78.5	85.0	泉北郡	忠岡町	78.3	85.1
大上郡	多賀町	79.0	85.2	大阪市	西淀川区	76.5	84.0	泉南郡	熊取町	78.4	85.5
東浅井郡	虎姫町	78.2	85.9	大阪市	東淀川区	77.6	84.7	泉南郡	田尻町	78.2	85.0
東浅井郡	湖北町	79.0	85.9	大阪市	東成区	77.2	84.1	泉南郡	岬町	77.7	85.1
伊香郡	高月町	79.4	86.1	大阪市	生野区	77.1	84.4	南河内郡	太子町	79.1	85.6
伊香郡	木之本町	78.7	86.0	大阪市	旭区	77.1	84.9	南河内郡	河南町	79.4	85.9
伊香郡	余呉町	79.0	85.5	大阪市	城東区	77.2	84.8	南河内郡	千早赤阪村	79.2	86.1
伊香郡	西浅井町	79.3	85.4	大阪市	阿倍野区	77.6	84.8	兵庫県		78.7	85.6
京都府		79.4	85.9	大阪市	住吉区	78.3	85.0				
				大阪市	東住吉区	77.5	84.9	神戸市		78.8	85.7
京都市		79.2	85.8	大阪市	西成区	77.8	84.5	神戸市	東灘区	80.0	86.2
京都市	北区	79.5	85.9	大阪市	淀川区	73.1	83.3	神戸市	灘区	79.0	86.1
京都市	上京区	79.3	86.0	大阪市	鶴見区	77.3	84.8	神戸市	兵庫区	77.0	84.6
京都市	左京区	79.8	85.9	大阪市	住之江区	77.5	84.8	神戸市	長田区	77.0	85.1
京都市	中京区	79.3	85.4	大阪市	平野区	76.5	84.3	神戸市	須磨区	79.1	86.1
京都市	東山区	78.8	85.1	大阪市	北区	77.5	84.4	神戸市	垂水区	79.1	85.6
京都市	下京区	78.7	85.9	大阪市	中央区	77.9	85.1	神戸市	北区	79.3	86.0
京都市	南区	78.5	84.8	堺市		78.1	84.5	神戸市	中央区	77.4	85.2
京都市	右京区	79.3	86.6	堺市	堺区	78.6	85.2	神戸市	西区	77.4	85.2
京都市	伏見区	78.5	85.9	堺市	中区	神戸市		79.8	86.0
京都市	山科区	79.1	86.8	堺市	東区	姫路市		77.9	84.9
京都市	西京区	80.2	85.7	堺市	西区	尼崎市		77.6	84.6
福知山市		78.8	85.2	堺市	南区	明石市		78.5	85.4
舞鶴市		78.5	85.8	堺市	北区	西宮市		79.5	85.7
綾部市		79.4	86.0	堺市	美原区	洲本市		78.2	85.1
								芦屋市		79.4	86.1

第1表 市区町村別平均寿命 (続き)

兵庫県・奈良県・和歌山県・鳥取県・島根県・岡山県

(単位：年)

市区町村		男	女	市区町村		男	女	市区町村		男	女
伊丹市		79.2	85.7	高市郡	明日香村	78.4	84.8	東伯郡	三朝町	78.2	85.6
相生市		77.8	85.6	北葛城郡	上牧町	79.4	85.5	東伯郡	湯梨浜町	77.9	86.4
豊岡市		78.8	85.9	北葛城郡	王寺町	79.6	86.1	東伯郡	琴浦町	78.1	87.0
加古川市		78.6	85.5	北葛城郡	広陵町	80.3	86.0	東伯郡	北栄町	78.1	85.4
赤穂市		79.1	86.0	北葛城郡	河合町	79.7	85.7	西伯郡	日吉津村	78.1	86.3
西脇市		78.9	85.5	吉野郡	吉野町	78.9	85.8	西伯郡	大山町	77.8	86.3
宝塚市		80.1	86.3	吉野郡	大淀町	78.0	85.3	西伯郡	南部町	78.2	85.9
三木市		79.3	86.1	吉野郡	下市町	78.0	85.6	西伯郡	伯耆町	78.3	87.0
高砂市		78.3	85.4	吉野郡	黒滝村	77.3	85.6	日野郡	日南町	77.7	86.2
川西市		80.0	86.9	吉野郡	天川村	78.5	85.7	日野郡	日野町	78.2	87.0
小野市		78.6	86.0	吉野郡	野迫川村	78.9	85.8	日野郡	江府町	78.1	86.3
三田市		80.1	86.5	吉野郡	十津川村	76.8	84.9				
加西市		78.4	85.5	吉野郡	下北山村	78.0	85.8	島根県		78.5	86.6
篠山市		78.6	85.6	吉野郡	上北山村	78.8	85.6	松江市		79.2	86.8
養父市		78.9	85.9	吉野郡	川上村	78.5	85.6	浜田市		77.3	86.0
丹波市		78.1	85.7	吉野郡	東吉野村	78.1	86.1	出雲市		78.9	86.6
南あわじ市		78.3	85.7					益田市		77.9	85.7
朝来市		79.1	86.6	和歌山県		78.0	85.4	大田市		77.9	86.2
淡路市		78.2	85.6	和歌山市		78.0	85.2	安来市		78.7	87.2
宍粟市		77.6	85.7	海南市		78.4	85.2	江津市		77.4	86.3
加東市		78.0	85.3	橋本市		78.7	85.6	雲南市		79.4	87.4
たつの市		78.2	85.5	有田市		76.7	85.6	八束郡	東出雲町	78.6	87.0
川辺郡	猪名川町	80.4	88.7	御坊市		77.1	85.0	仁多郡	奥出雲町	78.8	86.7
多可郡	多可町	78.9	85.3	田辺市		77.4	85.7	飯石郡	飯南町	78.5	86.9
加古郡	稲美町	78.6	85.5	新宮市		77.1	85.9	簸川郡	斐川町	78.8	86.7
加古郡	播磨町	78.1	85.0	紀の川市		78.4	85.2	邑智郡	川本町	77.9	86.2
神崎郡	市川町	78.4	85.4	岩出市		78.1	85.7	邑智郡	美郷町	77.6	86.1
神崎郡	福崎町	78.7	85.6	海草郡	紀美野町	78.4	85.8	邑智郡	邑南町	78.5	86.7
神崎郡	神河町	77.8	85.5	伊都郡	かつらぎ町	78.2	85.4	鹿足郡	津和野町	78.3	86.0
揖保郡	太子町	78.9	85.5	伊都郡	九度山町	78.3	85.4	鹿足郡	吉賀町	78.3	86.4
赤穂郡	上郡町	78.4	86.2	伊都郡	高野町	78.3	85.0	隠岐郡	海士町	79.0	86.9
佐用郡	佐用町	78.1	86.1	有田郡	湯浅町	77.3	84.9	隠岐郡	西ノ島町	78.6	86.6
美方郡	香美町	78.1	86.1	有田郡	広川町	78.1	84.7	隠岐郡	知夫村	78.6	87.0
美方郡	新温泉町	78.4	86.3	有田郡	有田川町	78.7	85.9	隠岐郡	隠岐の島町	77.6	86.5
奈良県		79.3	85.9	日高郡	美浜町	77.9	85.0	岡山県		79.2	86.5
奈良市		79.7	86.0	日高郡	日高町	77.6	85.8	岡山市		79.5	86.6
大和高田市		78.1	85.3	日高郡	由良町	77.4	84.7	倉敷市		79.2	86.3
大和郡山市		79.3	85.9	日高郡	印南町	77.5	85.5	津山市		79.0	86.4
天理市		79.6	85.9	日高郡	みなべ町	78.0	85.7	玉野市		79.5	86.1
橿原市		79.5	86.0	日高郡	日高川町	77.4	85.5	笠岡市		79.0	86.8
桜井市		78.6	86.0	西牟婁郡	白浜町	77.2	85.0	井原市		78.8	86.8
五條市		78.2	85.4	西牟婁郡	上富田町	78.0	84.5	総社市		79.2	86.0
御所市		78.0	85.1	西牟婁郡	すさみ町	77.2	85.0	高梁市		79.1	86.5
生駒市		80.4	86.5	東牟婁郡	那智勝浦町	77.5	84.9	新見市		78.7	86.8
香芝市		79.2	87.3	東牟婁郡	太地町	77.7	85.3	備前市		78.7	85.9
葛城市		78.6	85.8	東牟婁郡	古座川町	77.7	85.0	瀬戸内市		79.4	86.3
宇陀市		78.6	85.2	東牟婁郡	北山村	77.6	85.2	赤磐市		79.6	86.6
山辺郡	山添村	79.2	85.2	東牟婁郡	串本町	78.1	85.8	真庭市		78.8	86.7
生駒郡	平群町	79.9	85.6					美作市		78.9	86.4
生駒郡	三郷町	79.6	85.8	鳥取県		78.3	86.3	浅口市		79.4	86.5
生駒郡	斑鳩町	79.3	86.2	鳥取市		78.9	86.1	御津郡	建部町	79.3	86.7
生駒郡	安堵町	79.9	85.3	米子市		78.4	86.6	赤磐郡	瀬戸町	79.6	87.0
磯城郡	川西町	79.1	85.6	倉吉市		78.7	86.4	和気郡	和気町	79.3	86.6
磯城郡	三宅町	79.0	85.6	境港市		77.8	85.6	都窪郡	早島町	79.2	86.3
磯城郡	田原本町	79.0	86.0	岩美郡	岩美町	77.7	86.4	浅口郡	里庄町	79.0	86.7
宇陀郡	曾爾村	79.0	85.6	八頭郡	若桜町	76.9	85.2	小田郡	矢掛町	79.2	86.8
宇陀郡	御杖村	79.0	85.3	八頭郡	智頭町	77.4	86.2	真庭郡	新庄村	79.0	86.5
高市郡	高取町	78.5	85.6	八頭郡	八頭町	78.3	86.3				

第1表 市区町村別平均寿命 (続き)

岡山県・広島県・山口県・徳島県・香川県・愛媛県・高知県・福岡県

(単位:年)

市区町村		男	女	市区町村		男	女	市区町村		男	女
苫田郡	鏡野町	78.9	86.3	熊毛郡	田布施町	78.3	85.5	新居浜市		78.1	85.5
勝田郡	勝央町	79.5	86.8	熊毛郡	平生町	78.7	87.4	西条市		78.3	85.6
勝田郡	奈義町	79.1	86.6	美祢郡	美東町	78.5	86.5	大洲市		78.9	85.5
英田郡	西粟倉村	79.2	86.2	美祢郡	秋芳町	78.2	86.0	伊予市		77.9	85.5
久米郡	久米南町	79.2	86.1	阿武郡	阿武町	77.8	85.2	四国中央市		77.8	85.7
久米郡	美咲町	78.9	86.0	阿武郡	阿東町	78.1	86.3	西予市		78.2	86.1
加賀郡	吉備中央町	79.0	86.5					東温市		79.2	86.0
広島県		79.1	86.3	徳島県		78.1	85.7	越智郡	上島町	78.0	85.4
広島市		79.5	86.3	徳島市		79.0	85.9	上浮穴郡	久万高原町	78.2	86.0
広島市	中区	79.4	85.9	鳴門市		77.9	85.5	伊予郡	松前町	78.2	86.1
広島市	東区	79.3	86.1	小松島市		78.2	85.9	伊予郡	砥部町	79.0	85.9
広島市	南区	78.7	86.1	阿南市		77.5	85.6	喜多郡	内子町	78.8	85.4
広島市	西区	79.7	86.5	吉野川市		78.8	85.9	西宇和郡	伊方町	77.7	85.3
広島市	安佐南区	80.0	86.5	阿波市		78.0	84.4	北宇和郡	松野町	78.3	85.5
広島市	安佐北区	79.2	86.1	美馬市		76.9	85.8	北宇和郡	鬼北町	78.6	85.8
広島市	安芸区	79.3	86.7	三好市		77.7	84.9	南宇和郡	愛南町	77.6	85.6
広島市	佐伯区	79.6	87.3	勝浦郡	勝浦町	77.5	85.9	高知県		78.0	85.9
呉市		78.0	85.3	勝浦郡	上勝町	78.3	85.5	高知市		78.5	85.9
竹原市		78.7	86.0	名東郡	佐那河内村	78.4	85.3	室戸市		75.7	84.2
三原市		79.2	86.2	名西郡	石井町	78.5	85.9	安芸市		77.3	84.7
尾道市		78.5	85.6	名西郡	神山町	76.6	85.3	南国市		78.2	86.5
福山市		79.1	86.3	那賀郡	那賀町	77.4	86.4	土佐市		77.9	85.8
府中市		79.2	86.5	海部郡	牟岐町	77.9	86.0	須崎市		78.0	86.6
三次市		79.0	86.6	海部郡	美波町	78.0	86.0	宿毛市		78.3	86.3
庄原市		78.8	86.5	海部郡	海陽町	76.8	85.6	土佐清水市		78.2	86.0
大竹市		79.4	86.4	板野郡	松茂町	78.5	86.4	四万十市		78.1	86.2
東広島市		79.0	86.3	板野郡	北島町	78.7	86.5	香南市		78.1	84.7
廿日市市		79.6	87.1	板野郡	藍住町	78.1	85.5	香美市		77.3	86.4
安芸高田市		79.0	87.0	板野郡	板野町	78.3	85.2	安芸郡	東洋町	76.6	84.9
江田島市		77.7	85.4	板野郡	上板町	78.0	86.1	安芸郡	奈半利町	77.9	85.4
安芸郡	府中町	79.9	86.5	美馬郡	つるぎ町	76.9	85.5	安芸郡	安芸郡	77.7	84.9
安芸郡	海田町	79.4	86.8	三好郡	東みよし町	78.3	85.5	安芸郡	安芸郡	77.7	86.1
安芸郡	熊野町	79.1	86.3	香川県		78.9	85.9	安芸郡	安田町	77.6	85.5
安芸郡	坂町	79.1	86.0	高松市		79.1	85.7	安芸郡	北川村	78.0	86.2
山県郡	安芸太田町	79.1	86.5	丸亀市		78.6	86.1	安芸郡	馬路村	77.6	85.7
山県郡	北広島町	78.6	86.5	坂出市		78.6	86.3	安芸郡	芸西村	77.6	85.7
豊田郡	大崎上島町	77.7	85.6	善通寺市		78.5	86.0	長岡郡	本山町	78.0	86.2
世羅郡	世羅町	79.0	86.3	観音寺市		78.6	85.7	長岡郡	大尊町	77.4	85.7
神石郡	神石高原町	79.2	86.4	さぬき市		79.3	85.9	土佐郡	土佐町	78.4	86.4
山口県		78.1	85.6	東かがわ市		79.2	85.9	土佐郡	大川村	77.9	85.8
下関市		77.8	85.3	三豊市		78.8	86.0	吾川郡	春野町	77.5	85.6
宇部市		78.1	86.0	小豆郡	土庄町	78.9	85.8	吾川郡	いの町	78.3	85.8
山口市		78.6	86.5	小豆郡	小豆島町	78.8	86.1	吾川郡	仁淀川町	78.6	86.3
萩市		77.9	85.3	木田郡	三木町	79.3	85.6	高岡郡	中上佐町	77.3	85.4
防府市		78.7	86.2	香川郡	直島町	79.2	85.7	高岡郡	佐川町	78.8	86.3
下松市		78.4	84.8	綾歌郡	宇多津町	78.9	85.9	高岡郡	越知町	78.5	86.7
岩国市		78.1	85.5	仲多度郡	綾歌郡	79.0	86.4	高岡郡	禰原町	77.9	85.9
光市		78.4	85.5	仲多度郡	琴平町	78.3	86.4	高岡郡	日高村	78.2	85.7
長門市		77.8	85.5	仲多度郡	多度津町	79.0	85.9	高岡郡	津野町	78.2	86.5
柳井市		77.8	85.2	愛媛県	まんのう町	78.0	85.4	高岡郡	四万十町	77.7	86.1
美祢市		77.7	85.0	松山市		78.7	85.9	幡多郡	大月町	76.2	86.1
周南市		78.0	85.4	今治市		77.8	85.2	幡多郡	三原村	77.9	86.0
山陽小野田市		77.6	85.4	宇和島市		77.8	85.3	幡多郡	黒潮町	76.5	86.0
大島郡	周防大島町	77.6	85.3	八幡浜市		78.2	86.0	福岡県		78.4	85.9
玖珂郡	和木町	78.0	85.7					北九州市		77.8	85.6
熊毛郡	上関町	77.8	84.7					北九州市	門司区	77.5	85.3
								北九州市	若松区	77.4	85.6

第1表 市区町村別平均寿命 (続き)

福岡県・佐賀県・長崎県・熊本県

(単位:年)

市区町村		男	女	市区町村		男	女	市区町村		男	女
北九州市	戸畑区	77.8	85.6	八女郡	立花町	77.6	85.7	南島原市		79.1	85.5
北九州市	小倉北区	77.5	85.0	八女郡	広川町	78.0	86.4	西彼杵郡	長与町	79.1	86.3
北九州市	小倉南区	78.4	86.0	八女郡	矢部村	77.1	85.8	西彼杵郡	時津町	77.9	85.9
北九州市	八幡東区	77.4	85.6	八女郡	星野村	76.9	86.2	東彼杵郡	東彼杵町	79.2	86.2
北九州市	八幡西区	78.1	85.7	山門郡	瀬高町	77.3	86.5	東彼杵郡	川棚町	78.6	86.1
福岡市		79.2	86.3	山門郡	山川町	77.6	85.1	東彼杵郡	波佐見町	78.8	86.5
福岡市	東区	79.5	86.1	三池郡	高田町	77.9	86.4	北松浦郡	小値賀町	77.6	85.5
福岡市	博多区	78.1	86.5	田川郡	香春町	76.9	84.0	北松浦郡	江迎町	77.2	85.4
福岡市	中央区	79.3	86.0	田川郡	添田町	77.0	85.5	北松浦郡	鹿町町	77.5	85.4
福岡市	南区	79.2	86.3	田川郡	糸田町	76.4	84.8	北松浦郡	佐々町	77.7	85.3
福岡市	西区	79.3	86.9	田川郡	川崎町	75.7	83.9	南松浦郡	新上五島町	76.8	84.9
福岡市	城南区	79.2	86.3	田川郡	大任町	75.5	85.3				
福岡市	早良区	79.5	86.2	田川郡	赤村	77.3	84.5	熊本県		79.2	86.6
福岡市		76.7	85.3	田川郡	福智町	76.4	84.5	熊本市		79.8	86.7
久留米市		78.5	85.3	京都郡	菊田町	77.5	85.7	八代市		78.8	86.4
直方市		77.4	85.4	京都郡	みやこ町	77.1	86.7	人吉市		79.1	86.8
飯塚市		77.4	85.6	築上郡	吉富町	76.6	84.9	荒尾市		78.1	85.5
田川市		76.4	84.9	築上郡	上毛町	77.0	84.5	水俣市		78.4	86.7
柳川市		78.3	85.4	築上郡	築上町	76.4	85.4	玉名市		78.9	86.7
八女市		77.9	86.4					山鹿市		79.1	86.1
筑後市		78.5	86.2	佐賀県		78.3	86.1	菊池市		79.4	87.0
大川市		78.2	85.8	佐賀市		78.7	86.3	宇土市		79.1	86.6
行橋市		77.8	85.4	唐津市		78.0	85.6	上天草市		78.6	86.1
豊前市		77.6	85.3	鳥栖市		78.8	86.0	宇城市		79.1	86.7
中間市		77.6	85.4	多久市		78.0	85.3	阿蘇市		78.1	86.2
小郡市		79.6	86.7	伊万里市		77.9	85.4	天草市		78.7	86.5
筑紫野市		79.7	86.0	武雄市		77.7	85.9	合志市		80.1	86.5
春日市		79.7	87.3	鹿島市		78.6	85.6	下益城郡	城南町	79.6	87.2
大野城市		79.6	87.0	小城市		78.7	86.6	下益城郡	富合町	79.9	86.7
宗像市		79.3	86.0	嬉野市		79.0	86.7	下益城郡	美里町	79.1	86.8
太宰府市		79.4	86.6	神埼市		78.0	86.1	玉名郡	玉東町	79.6	85.9
前原市		79.0	86.3	佐賀郡	川副町	78.2	85.6	玉名郡	南関町	78.9	86.0
古賀市		79.5	86.5	佐賀郡	東与賀町	78.0	86.5	玉名郡	長洲町	79.1	87.3
福津市		78.6	87.0	佐賀郡	久保田町	77.9	86.1	玉名郡	和水町	79.3	86.4
うきは市		78.0	86.1	佐賀郡	吉野ヶ里町	78.4	86.2	鹿本郡	植木町	79.7	86.3
宮若市		77.2	85.8	神埼郡	基山町	79.2	87.3	菊池郡	大津町	79.7	86.6
嘉麻市		76.8	85.4	三養基郡	上峰町	78.3	86.1	菊池郡	菊陽町	80.1	87.5
朝倉市		78.2	86.1	三養基郡	みやき町	78.5	86.0	阿蘇郡	南小国町	78.7	86.5
筑紫郡	那珂川町	79.4	86.6	東松浦郡	玄海町	78.2	85.7	阿蘇郡	小国町	79.1	86.1
糟屋郡	宇美町	78.5	85.7	西松浦郡	有田町	77.9	86.2	阿蘇郡	産山村	79.4	86.6
糟屋郡	篠栗町	78.7	86.5	杵島郡	大町町	78.1	85.6	阿蘇郡	高森町	78.8	86.4
糟屋郡	志免町	79.0	85.5	杵島郡	江北町	78.4	85.9	阿蘇郡	西原村	79.1	87.1
糟屋郡	須恵町	79.1	86.5	杵島郡	白石町	77.7	86.5	阿蘇郡	南阿蘇村	79.1	86.4
糟屋郡	新宮町	78.9	85.9	藤津郡	太良町	78.7	86.5	上益城郡	御船町	79.3	86.1
糟屋郡	久山町	79.2	85.6					上益城郡	嘉島町	79.3	86.3
糟屋郡	粕屋町	79.0	85.3	長崎県		78.1	85.9	上益城郡	益城町	80.9	87.2
遠賀郡	芦屋町	77.9	85.4	長崎市		78.1	86.1	上益城郡	甲佐町	79.5	86.6
遠賀郡	水巻町	77.3	85.4	佐世保市		77.7	85.8	上益城郡	山都町	79.6	86.7
遠賀郡	岡垣町	78.5	85.6	高崎市		79.5	86.1	八代郡	氷川町	79.4	86.4
遠賀郡	遠賀町	78.0	85.4	諫早市		78.8	86.6	葦北郡	芦北町	78.2	86.5
鞍手郡	小竹町	76.6	85.3	大村市		78.9	86.0	球磨郡	津奈木町	79.0	86.6
鞍手郡	鞍手町	77.1	85.5	平戸市		76.8	85.1	球磨郡	錦町	78.6	86.3
嘉徳郡	桂川町	76.8	86.1	松浦市		76.8	85.4	球磨郡	多良木町	78.3	86.5
朝倉郡	筑前町	78.5	86.5	対馬市		76.8	84.9	球磨郡	湯前町	79.3	86.2
朝倉郡	東峰村	78.4	86.0	壱岐市		77.2	85.2	球磨郡	水上村	79.3	86.8
糸島郡	二丈町	78.8	86.5	五島市		76.9	85.5	球磨郡	相良村	79.2	86.2
糸島郡	志摩町	79.1	86.5	西海市		78.2	86.0	球磨郡	五木村	79.1	86.1
三井郡	大刀洗町	78.5	85.8	雲仙市		78.8	85.9	球磨郡	山江村	79.0	86.4
三潞郡	大木町	78.8	85.8					球磨郡	球磨村	78.7	86.1
八女郡	黒木町	78.0	85.9								

第1表 市区町村別平均寿命 (続き)

熊本県・大分県・宮崎県・鹿児島県・沖縄県

(単位:年)

市区町村		男	女	市区町村		男	女	市区町村		男	女
球磨郡	あさぎり町	78.6	86.7	鹿児島県		78.0	85.7	沖縄市		78.2	85.6
天草郡	苓北町	78.5	86.7	鹿児島市		78.7	86.1	豊見城市		79.9	88.5
大分県		79.0	86.1	鹿屋市		77.9	85.9	うるま市		77.9	87.1
大分市		79.9	86.7	枕崎市		77.6	84.9	宮古島市		78.2	86.6
別府市		78.5	84.8	阿久根市		78.5	85.9	南城市		79.9	88.3
中津市		77.7	85.4	出水市		78.1	85.1	国頭村	国頭村	78.5	86.6
日田市		78.0	85.8	大口市		78.1	85.6	国頭郡	大宜味村	78.3	86.4
佐伯市		78.8	86.2	指宿市		78.1	85.6	国頭郡	東村	78.3	86.4
臼杵市		79.1	86.0	西之表市		77.5	85.6	国頭郡	今帰仁村	78.2	87.7
津久見市		78.9	85.9	垂水市		77.5	84.8	国頭郡	本部町	78.0	87.4
竹田市		79.5	86.3	薩摩川内市		78.2	86.1	国頭郡	恩納村	78.3	86.6
豊後高田市		78.0	85.6	日置市		78.3	85.4	国頭郡	宜野座村	77.0	86.8
杵築市		78.9	85.8	曾於市		76.8	85.3	国頭郡	金武町	77.6	87.2
宇佐市		78.7	85.6	霧島市		77.6	85.2	国頭郡	伊江村	78.8	87.1
豊後大野市		79.3	86.4	いちき串木野市		78.3	85.3	中頭郡	読谷村	78.7	86.5
由布市		79.3	86.6	南さつま市		77.4	84.8	中頭郡	嘉手納町	78.0	86.9
国東市		79.1	86.0	志布志市		77.3	85.7	中頭郡	北谷町	79.7	87.8
東国東郡	姫島村	78.1	85.6	奄美市		76.1	85.4	中頭郡	北中城村	78.9	89.3
速見郡	日出町	78.7	85.6	鹿児島郡	三島村	78.9	86.4	中頭郡	中城村	78.9	87.7
玖珠郡	九重町	77.5	85.9	揖宿郡	十島村	78.8	86.3	中頭郡	西原町	79.4	87.6
玖珠郡	玖珠町	77.7	86.0	川辺郡	顔娃町	77.2	85.5	島尻郡	与那原町	78.9	86.6
宮崎県		78.6	86.1	川辺郡	知覧町	78.7	85.2	島尻郡	南風原町	79.6	87.7
宮崎市		79.7	86.6	薩摩郡	川辺町	77.7	85.6	島尻郡	渡嘉敷村	78.8	87.3
宮崎市		78.2	85.6	出水郡	さつま町	77.2	85.8	島尻郡	座間味村	78.8	87.1
延岡市		78.1	86.4	伊佐郡	長島町	77.9	85.3	島尻郡	粟国村	78.6	87.0
日南市		78.7	86.1	始良郡	菱刈町	77.8	85.6	島尻郡	渡名喜村	78.3	86.7
小林市		78.1	86.3	始良郡	加治木町	79.1	86.5	島尻郡	南大東村	78.8	87.1
日向市		78.5	86.0	始良郡	始良町	78.8	85.9	島尻郡	北大東村	79.0	87.1
串間市		78.7	86.0	始良郡	蒲生町	78.2	85.8	島尻郡	伊平屋村	78.5	87.1
西都市		77.3	85.7	始良郡	湧水町	78.1	86.4	島尻郡	伊是名村	78.2	87.4
えびの市		78.4	85.0	曾於郡	大崎町	77.0	84.7	島尻郡	久米島町	78.9	87.5
宮崎郡	清武町	79.0	86.3	肝属郡	東串良町	76.7	84.5	島尻郡	八重瀬町	78.9	87.0
南那珂郡	北郷町	78.5	86.0	肝属郡	錦江町	77.4	85.1	宮古郡	多良間村	78.5	86.5
南那珂郡	南郷町	78.0	85.9	肝属郡	南大隅町	77.0	85.7	八重山郡	竹富町	78.8	86.4
北諸県郡	三股町	78.8	86.5	肝属郡	肝付町	76.6	85.7	八重山郡	与那国町	78.5	86.5
西諸県郡	高原町	77.8	85.7	熊毛郡	中種子町	76.5	85.5				
西諸県郡	野尻町	78.1	86.9	熊毛郡	南種子町	77.1	85.5				
東諸県郡	国富町	78.6	85.9	熊毛郡	上屋久町	77.0	86.1				
東諸県郡	綾町	77.8	85.7	熊毛郡	屋久町	76.8	85.0				
児湯郡	高鍋町	78.9	86.2	大島郡	大和村	76.4	85.6				
児湯郡	新富町	78.5	86.3	大島郡	大和村	76.4	85.6				
児湯郡	西米良村	77.9	86.1	大島郡	宇検村	77.0	84.7				
児湯郡	木城町	79.0	86.3	大島郡	瀬戸内町	77.2	85.8				
児湯郡	川南町	78.6	86.6	大島郡	龍郷町	76.7	85.6				
児湯郡	都農町	76.7	86.8	大島郡	喜界町	76.2	85.6				
東臼杵郡	門川町	78.2	86.1	大島郡	徳之島町	76.6	85.0				
東臼杵郡	北川町	78.0	86.0	大島郡	天城町	75.8	85.3				
東臼杵郡	諸塚村	77.1	83.8	大島郡	伊仙町	76.4	86.4				
東臼杵郡	椎葉村	77.3	86.2	大島郡	和泊町	77.8	86.3				
東臼杵郡	美郷町	78.9	86.4	大島郡	知名町	76.6	85.0				
西臼杵郡	高千穂町	79.2	85.9	大島郡	与論町	77.5	85.8				
西臼杵郡	日之影町	78.4	85.1	沖縄県		78.7	86.9				
西臼杵郡	五ヶ瀬町	78.4	86.2	那覇市		78.4	86.4				
				宜野湾市		79.2	86.0				
				石垣市		78.2	86.6				
				浦添市		79.5	86.9				
				名護市		78.8	86.9				
				糸満市		78.5	86.7				

第2表 市区町村別平均寿命 (上位・下位30市区町村)

[上位30市区町村]

(単位：年)

順位	男				女				
	都道府県	市区町村			都道府県	市区町村			平均寿命
1	神奈川県	横濱市	青葉区	81.7	神奈川県	中川郡	北猪名川町	89.3	
2	神奈川県	横濱市	青葉区	81.7	兵庫県	川辺郡	高森町	88.7	
3	東京都	三鷹市		81.4	長野県	下伊那郡	高森町	88.5	
4	東京都	国分寺市		81.4	沖縄県	豊見城市		88.5	
5	東京都	練馬区		81.2	沖縄県	南城市		88.3	
6	長野県	上伊那郡	箕輪町	81.1	長野県	上伊那郡	宮田村	88.2	
7	長野県	上高井郡	小布施町	81.0	神奈川県	横濱市	青葉区	88.0	
8	東京都	小金井市		81.0	北海道	有珠郡	北谷町	88.0	
9	東京都	目黒区	泉区	80.9	沖縄県	中頭郡	開成町	87.8	
10	東京都	目黒区	泉区	80.9	神奈川県	足柄上郡	今帰仁村	87.7	
11	東京都	仙臺市		80.8	沖縄県	国頭郡	今帰仁村	87.7	
12	東京都	杉並区		80.7	長野県	下伊那郡	豊丘村	87.7	
13	長野県	駒ヶ根市		80.7	沖縄県	島尻郡	南風原町	87.7	
14	愛知県	日進市		80.7	沖縄県	中頭郡	中城村	87.7	
15	神奈川県	横濱市	都筑区	80.7	沖縄県	中頭郡	西原町	87.6	
16	東京都	世田谷区		80.6	沖縄県	本島郡	久米島町	87.5	
17	神奈川県	横濱市	緑区	80.5	沖縄県	石川郡	野々市町	87.5	
18	神奈川県	横濱市	緑区	80.5	長野県	下伊那郡	清内路村	87.5	
19	滋賀県	守山市		80.5	長野県	下伊那郡	平木村	87.5	
20	愛知県	愛知県	長久手町	80.5	長野県	下伊那郡	熊毛郡	平木村	87.4
21	長野県	上伊那郡	飯島町	80.5	山口県	熊毛郡	平木村	87.4	
22	東京都	武蔵野市		80.5	島根県	雲南郡	本郷町	87.4	
23	神奈川県	横濱市	栄区	80.5	沖縄県	国頭郡	本音部町	87.4	
24	東京都	留米市		80.5	北海道	河東郡	伊賀村	87.4	
25	岐阜県	可児市		80.5	沖縄県	島尻郡	伊賀村	87.4	
26	神奈川県	横濱市	港北区	80.5	佐賀県	三基郡	基山町	87.3	
27	東京都	渋谷区		80.5	神奈川県	三基郡	基山町	87.3	
28	大阪府	箕面市		80.5	神奈川県	横濱市	緑区	87.3	
29	東京都	日野市		80.5	沖縄県	島尻郡	佐伯区	87.3	
30	静岡県	藤枝市		80.5	沖縄県	島尻郡	嘉敷村	87.3	

[下位30市区町村]

順位	男				女			
	都道府県	市区町村			都道府県	市区町村		
1	大阪府	大津市	西成区	73.1	東京都	多摩郡	奥多摩町	82.8
2	青森県	北津軽郡	板柳町	75.2	青森県	南津軽郡	大鰐町	83.1
3	青森県	西津軽郡	鱒ヶ沢町	75.2	東京都	西多摩郡	日の出町	83.3
4	青森県	五所川原市		75.5	大阪府	大田区	西成区	83.3
5	福岡県	田川郡	大任町	75.5	北海道	浦河郡	浦河町	83.5
6	青森県	南津軽郡	田舎館村	75.6	大阪府	海部市	大目区	83.5
7	青森県	南津軽郡	藤崎町	75.6	愛知県	海部郡	甚目寺町	83.7
8	青森県	南津軽郡	藤崎町	75.6	北海道	松前郡	福島町	83.7
9	青森県	北津軽郡	中泊町	75.6	宮城県	本吉郡	本吉町	83.8
10	高知県	室戸市		75.7	千葉県	旭市		83.8
11	青森県	南津軽郡	大鰐町	75.7	埼玉県	北埼玉郡	大利根町	83.8
12	北海道	茅渚郡	森川町	75.7	北海道	幌泉郡	えりも町	83.8
13	福岡県	田川郡	川崎町	75.7	宮城県	東白川郡	諸塚村	83.8
14	青森県	北津軽郡	岩内町	75.8	埼玉県	児玉郡	神川町	83.9
15	青森県	北津軽郡	野辺地町	75.8	福岡県	田川郡	中泊町	83.9
16	青森県	北津軽郡	野辺地町	75.8	青森県	北津軽郡	中泊町	83.9
17	青森県	北津軽郡	野辺地町	75.8	埼玉県	比企郡	ときがわ町	83.9
18	青森県	弘前市		75.8	青森県	黒石市		83.9
19	青森県	西津軽郡	深浦町	75.8	大阪府	大田区	此花区	83.9
20	鹿児島県	大島郡	天城町	75.8	福岡県	田川市	香春町	84.0
21	青森県	下北郡	大間町	75.8	千葉県	銚子市		84.0
22	北海道	下北郡	大間町	75.9	大阪府	別府市	浪速区	84.0
23	北海道	中津軽郡	西目屋村	75.9	北海道	紋別郡	雄賀町	84.1
24	青森県	中津軽郡	西目屋村	75.9	北海道	下都賀郡	都賀町	84.1
25	北海道	赤松市		75.9	青森県	東津軽郡	平内町	84.1
26	北海道	根室市		76.0	北海道	北斗郡	江町	84.1
27	北海道	松前市		76.0	福島県	双葉郡	浪江町	84.1
28	岩手県	釜石市		76.0	大阪府	大東市	淀川区	84.1
29	秋田県	山本町		76.0	北海道	大赤松市		84.1
30	青森県	つがる市		76.0	北海道	大赤松市		84.2

参 考

1. 生命表諸関数の定義

- 死亡率 ${}_nq_x$: ちょうど x 歳に達した者が $x+n$ 歳に達しないで死亡する確率を、年齢階級 $[x, x+n)$ における死亡率といい、これを ${}_nq_x$ で表す。特に ${}_1q_x$ を x 歳の死亡率といい、これを q_x で表す。
- 生存数 l_x : 生命表上で一定の出生者 l_0 が、上記の死亡率に従って死亡減少していくと考えた場合、 x 歳に達するまで生きると期待される者の数を x 歳における生存数といい、これを l_x で表す。
- 死亡数 ${}_nd_x$: x 歳における生存数 l_x 人のうち $x+n$ 歳に達しないで死亡すると期待される者の数を年齢階級 $[x, x+n)$ における死亡数といい、これを ${}_nd_x$ で表す。特に ${}_1d_x$ を x 歳における死亡数といい、これを d_x で表す。

- 定常人口 ${}_nL_x$ 及び T_x : x 歳における生存数 l_x 人について、これらの各々が x 歳から $x+n$ 歳に達するまでの間に生存する年数の和を年齢階級 $[x, x+n)$ における定常人口といい、これを ${}_nL_x$ で表す。即ち、常に一定の出生があつて、これらの者が上記の死亡率に従って死亡すると仮定すると究極において一定の人口集団が得られるが、その集団の x 歳以上 $x+n$ 歳未満の人口に相当する。特に ${}_1L_x$ を x 歳における定常人口といい、これを L_x で表す。更に x 歳における生存数 l_x 人について、これらの各々が x 歳以後死亡に至るまでの間に生存する年数の和を x 歳以上の定常人口といい、これを T_x で表す。即ち、上記の人口集団の x 歳以上の人口に相当する。 ${}_nL_x$ 、 T_x は

$${}_nL_x = \int_x^{x+n} l_t dt \quad , \quad T_x = \int_x^{\infty} l_t dt$$

により与えられる。

- 平均余命 e_x : x 歳における生存数 l_x 人について、これらの者が x 歳以降に生存する年数の平均を x 歳における平均余命といい、これを e_x で表す。 x 歳の平均余命は次式により与えられる。

$$e_x = \frac{T_x}{l_x}$$

- 平均寿命 e_0 : 0 歳における平均余命 e_0 を平均寿命という。

2. ベイズ推定とは

平成17年市区町村別生命表では、市区町村別死亡率の推定にあたり、ベイズ統計学を用いた「ベイズ推定」を行っている。

小地域における生命表作成では、当該小地域内の観測死亡データが少なく、死亡率の推定が困難となる場合が生じるという問題がある。これは、死亡という事象の発生頻度が低い一方、実際の死亡データが「1人単位」でしか観測できないことによっている。例えば、本来の死亡率を0.05とした場合、人口1万人の地域では本来の死亡数は500人であるが、観測死亡数に1人増減が出たとしても、死亡率推定値は0.0499～0.0501と本来の死亡率からは0.2%の変動しか起こらない。ところが、人口100人の地域で同様に考えると、観測死亡数1人の増減は死亡率の推定値に0.04～0.06という変動を与え、本来の死亡率から20%も変動してしまうこととなる。このような場合、観測データ以外にも対象に関する情報を推定に反映させることが可能な「ベイズ推定」が、死亡率推定にあたっての有力な手法となる。

具体的には、当該市区町村を含むより広い地域である二次医療圏のグループの死亡状況を情報として活用し、これと各市区町村固有の死亡数等の観測データとを総合化して当該市区町村の死亡率を推定するという形で「ベイズ推定」を適用し、生命表を作成している。このように「ベイズ推定」の手法を適用することにより、小地域の死亡率推定に特有な死亡データの不安定性を緩和し、安定的な死亡率推定を行うことが可能となっているのである。

