

5 障害福祉計画について

(1) 障害福祉計画の進捗状況等について

障害福祉計画は、平成21年度より第2期計画期間となり、各自治体においては、定められた平成23年度の目標値及びサービス見込量の達成に向けて鋭意取り組まれているところ。

平成23年度末まで残り2年余となったため、各自治体におかれては、これまで以上に計画値の達成に向けてご努力いただきたい。

なお、障害福祉サービス等の全国の進捗状況については、国民健康保険団体連合会（以下「国保連合会」という。）における支払データを集計し、以下のとおりまとめたので、自県データと比較する等今後の参考とされたい。

（福祉施設入所者の地域生活への移行状況については、障害福祉課資料を参照されたい。）

(参考1) 障害福祉計画の進捗状況について（全国集計）

① 障害福祉サービス

種類	実績値		障害福祉計画における計画値		
	平成20年度実績	平成21年10月実績	平成21年度	平成22年度	平成23年度
居宅介護 重度訪問介護 行動援護 重度障害者等包括支援	325.8 万時間	331.5 万時間	384.4 万時間	425.7 万時間	482.1 万時間
生活介護	132.9 万人日分 7.4 万人	195.6 万人日分 10.5 万人	204.9 万人日分 10.8 万人	262.7 万人日分 13.8 万人	380.0 万人日分 18.9 万人
自立訓練（機能訓練）	2.9 万人日分 0.3 万人	2.9 万人日分 0.2 万人	5.0 万人日分 0.4 万人	6.3 万人日分 0.4 万人	9.2 万人日分 0.6 万人
自立訓練（生活訓練）	13.2 万人日分 0.8 万人	15.1 万人日分 0.8 万人	21.7 万人日分 1.2 万人	27.3 万人日分 1.5 万人	39.1 万人日分 3.8 万人
就労移行支援	29.8 万人日分 1.6 万人	34.0 万人日分 1.8 万人	39.8 万人日分 2.0 万人	47.4 万人日分 2.4 万人	60.5 万人日分 3.0 万人
就労継続支援（A型）	12.4 万人日分 0.6 万人	15.7 万人日分 0.8 万人	18.3 万人日分 0.9 万人	23.5 万人日分 1.1 万人	32.3 万人日分 1.5 万人
就労継続支援（B型）	90.7 万人日分 5.2 万人	123.5 万人日分 7.2 万人	134.4 万人日分 7.1 万人	170.4 万人日分 9.0 万人	234.8 万人日分 11.8 万人
療養介護	0.2 万人日分 0.2 万人	0.2 万人日分 0.2 万人	0.3 万人日分 0.3 万人	0.3 万人日分 0.3 万人	0.7 万人日分 0.7 万人
児童デイサービス	23.8 万人日分 4.2 万人	25.4 万人日分 4.5 万人	29.5 万人日分 4.2 万人	32.4 万人日分 4.6 万人	35.9 万人日分 4.9 万人
短期入所	18.0 万人日分 2.4 万人	18.3 万人日分 2.5 万人	22.0 万人日分 3.2 万人	24.2 万人日分 3.6 万人	28.0 万人日分 4.0 万人
共同生活援助 共同生活介護	4.8 万人日分 4.8 万人	5.3 万人日分 5.3 万人	5.9 万人日分 5.9 万人	6.8 万人日分 6.8 万人	8.3 万人日分 8.3 万人
施設入所支援	3.1 万人日分 3.1 万人	4.9 万人日分 4.9 万人	6.0 万人日分 6.0 万人	8.1 万人日分 8.1 万人	12.9 万人日分 12.9 万人

② 指定相談支援

種類	実績値		障害福祉計画における計画値		
	平成20年度実績	平成21年10月実績	平成21年度	平成22年度	平成23年度
相談支援	0.2 万人分 0.2 万人	0.3 万人分 0.3 万人	1.6 万人分 1.6 万人	2.1 万人分 2.1 万人	2.9 万人分 2.9 万人

※1 各数値は、端数を四捨五入している。

※2 「平成20年度実績」は、平成21年3月サービス提供分、「平成21年10月実績」は、平成21年10月サービス提供分に係る国保連合会における支払データを集計したものである。

(2) グループホーム・ケアホームに係る都道府県毎の進捗状況について

障害者の地域生活への移行促進の観点から、グループホーム・ケアホームの利用者が着実に増加していくよう基盤整備を進めていくことが重要である。

障害福祉計画に係る全国の状況は（参考1）のとおりであるが、（参考2）として都道府県別の状況をまとめたので、特に平成23年度の計画値と比較して差が著しい都道府県においては、市町村と協同し基盤整備を推進するようお願いしたい。

障害福祉計画に係るグループホーム・ケアホームの進捗状況(都道府県別)

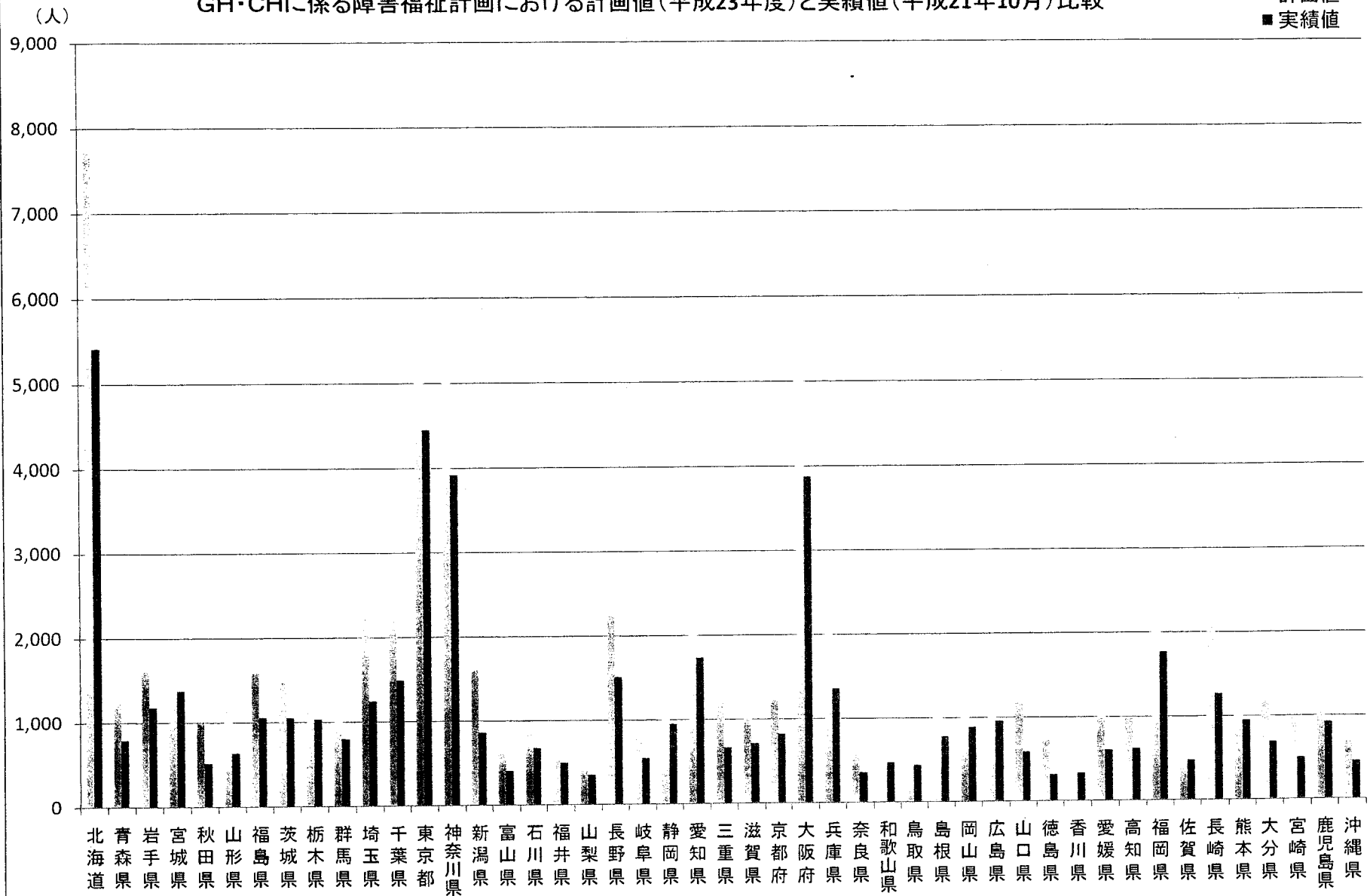
(単位:人)

	実績値(国保連データ)							障害福祉計画における 平成23年度 計画値(C)	差引(C-B)
	平成21年3月サービス提供分			平成21年10月サービス提供分			増加数		
	共同生活 介護	共同生活 援助	計 (A)	共同生活 介護	共同生活 援助	計 (B)	21.3→21.10 増加人数 (B-A)		
北海道	2,832	2,059	4,891	3,375	2,039	5,414	523	7,726	2,312
青森県	318	394	712	373	420	793	81	1,294	501
岩手県	639	433	1,072	786	397	1,183	111	1,608	425
宮城県	937	349	1,286	1,059	319	1,378	92	1,913	535
秋田県	83	377	460	121	397	518	58	1,018	500
山形県	157	411	568	182	456	638	70	1,135	497
福島県	260	704	964	307	747	1,054	90	1,586	532
茨城県	409	486	895	546	502	1,048	153	1,476	428
栃木県	496	452	948	584	451	1,035	87	1,440	405
群馬県	218	493	711	291	506	797	86	1,377	580
埼玉県	737	348	1,085	873	370	1,243	158	2,505	1,262
千葉県	855	443	1,298	995	490	1,485	187	2,463	978
東京都	2,254	1,869	4,123	2,564	1,885	4,449	326	5,514	1,065
神奈川県	3,233	476	3,709	3,505	419	3,924	215	5,908	1,984
新潟県	410	390	800	491	371	862	62	1,610	748
富山県	66	286	352	88	317	405	53	670	265
石川県	227	403	630	249	428	677	47	889	212
福井県	226	189	415	329	176	505	90	560	55
山梨県	128	220	348	150	203	353	5	539	186
長野県	1,059	331	1,390	1,178	326	1,504	114	2,246	742
岐阜県	409	120	529	425	121	546	17	811	265
静岡県	397	423	820	517	433	950	130	1,450	500
愛知県	1,371	219	1,590	1,512	221	1,733	143	2,875	1,142
三重県	508	70	578	611	57	668	90	1,277	609
滋賀県	519	150	669	561	150	711	42	1,008	297
京都府	606	176	782	660	161	821	39	1,225	404
大阪府	3,386	327	3,713	3,601	282	3,883	170	5,959	2,076
兵庫県	865	321	1,186	1,038	322	1,360	174	2,811	1,451
奈良県	262	40	302	300	52	352	50	582	230
和歌山県	326	90	416	387	89	476	60	814	338
鳥取県	205	159	364	257	183	440	76	552	112
島根県	352	366	718	407	367	774	56	1,143	369
岡山県	368	396	764	505	379	884	120	1,361	477
広島県	400	391	791	555	399	954	163	1,437	483
山口県	241	314	555	295	293	588	33	1,247	659
徳島県	99	195	294	114	200	314	20	728	414
香川県	93	222	315	99	232	331	16	507	176
愛媛県	335	188	523	415	192	607	84	1,012	405
高知県	235	347	582	267	354	621	39	979	358
福岡県	554	927	1,481	826	942	1,768	287	2,833	1,065
佐賀県	199	239	438	233	247	480	42	678	198
長崎県	663	485	1,148	762	505	1,267	119	2,088	821
熊本県	213	642	855	268	678	946	91	1,882	936
大分県	91	553	644	133	558	691	47	1,183	492
宮崎県	261	213	474	287	214	501	27	971	470
鹿児島県	170	649	819	243	677	920	101	1,723	803
沖縄県	19	368	387	24	431	455	68	737	282
合計	28,691	19,703	48,394	33,348	19,958	53,306	4,912	83,350	30,044

の県は、都道府県障害福祉計画が未策定であるため、第1期障害福祉計画における平成23年度の計画値を計上した。

GH・CHIに係る障害福祉計画における計画値(平成23年度)と実績値(平成21年10月)比較

○ 計画値
■ 実績値



6 障害福祉サービス等の利用状況について

障害福祉サービス費等の利用状況を把握するため、厚生労働省において平成20年3月より、国保連合会における支払データを毎月抽出・集計し、審議会等資料に活用してきたところである。(当該データは各国保連合会より各都道府県へも提供されているものである。)

この度、平成19年11月サービス提供分から平成21年11月サービス提供分に係るデータについて、(参考)のとおりまとめたため、各都道府県においては自県データと比較する等により活用願いたい。

また、当該データは、今後厚生労働省のホームページ(「障害者福祉」－「統計情報」)に毎月データ更新したものを掲載することとしているため、定期的にご覧いただきたい。

なお、掲載のデータ更新は、サービス提供月より3か月後の月末(平成21年11月サービス提供分は4か月後の平成22年3月上旬)を目処に行うこととしている。

障害福祉サービス等の利用状況について

- ・障害福祉サービス費等の報酬については、市町村より委託を受け、平成19年10月から国民健康保険団体連合会（以下「国保連合会」という。）において事業者への支払事務を開始した。
- ・以下のデータは、国保連合会より支払いが行われた実績に係るデータより、利用者数等基本情報を抽出・集計したものである。

1 利用状況等の概況(平成19年11月～平成21年11月)

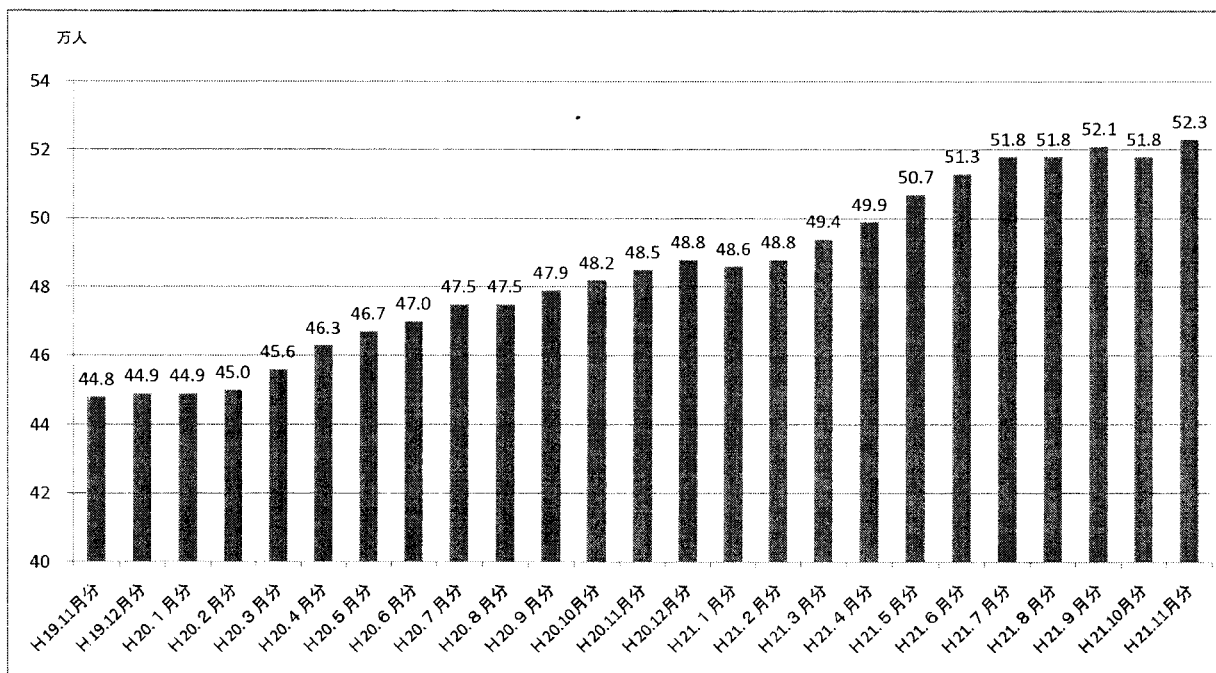
サービス提供月	利用者数(実数)(万人)	総費用額(A)(億円)	給付費(B)(億円)	利用者負担額(C)(億円)	事業運営安定化事業等助成額(E)	負担率(G/A)	補足給付費(億円)	1人当たり費用額(A/実利用者数)
H19.11月分	44.8	676.8	641.0	29.0	6.7	4.28%	20.6	15.1
H19.12月分	44.9	670.7	633.0	28.5	9.1	4.24%	21.2	14.9
H20.1月分	44.9	660.4	621.5	28.1	10.7	4.25%	21.0	14.7
H20.2月分	45.0	657.3	619.5	28.4	9.3	4.31%	19.9	14.6
H20.3月分	45.6	689.3	652.1	29.0	8.2	4.20%	21.3	15.1
H20.4月分	46.3	712.9	675.9	30.2	6.6	4.23%	20.5	15.4
H20.5月分	46.7	720.9	683.0	30.3	7.4	4.20%	21.2	15.4
H20.6月分	47.0	720.8	683.4	30.5	6.7	4.24%	20.6	15.3
H20.7月分	47.5	753.1	726.1	21.5	5.3	2.86%	21.2	15.9
H20.8月分	47.5	707.6	675.6	20.9	10.8	2.96%	21.0	14.9
H20.9月分	47.9	726.3	697.4	21.2	7.6	2.92%	20.6	15.2
H20.10月分	48.2	763.1	735.7	21.5	5.7	2.82%	21.3	15.8
H20.11月分	48.5	713.9	682.5	21.0	10.3	2.94%	20.6	14.7
H20.12月分	48.8	736.4	705.8	21.2	9.1	2.88%	21.2	15.1
H21.1月分	48.6	720.3	688.6	21.0	10.6	2.91%	21.1	14.8
H21.2月分	48.8	693.8	661.4	20.8	11.5	2.99%	19.3	14.2
H21.3月分	49.4	761.9	732.9	21.5	7.2	2.82%	21.2	15.4

サービス提供月	利用者数(実数)(万人)	総費用額(A)(億円)	給付費(B)(億円)	利用者負担額(C)(億円)	事業運営安定化事業等助成額(E)	負担率(O/A)	補足給付費(億円)	1人当たり費用額(A/実利用者数)
H21.4月分	49.9	825.1	797.4	21.8	5.6	2.65%	20.2	16.5
H21.5月分	50.7	817.5	785.2	22.0	10.1	2.69%	21.0	16.1
H21.6月分	51.3	863.6	835.9	22.5	4.9	2.61%	20.6	16.8
H21.7月分	51.8	888.9	866.9	17.2	4.5	1.94%	21.2	17.2
H21.8月分	51.8	834.2	807.1	17.0	10.0	2.03%	21.0	16.1
H21.9月分	52.1	842.8	817.6	17.0	7.9	2.02%	20.6	16.2
H21.10月分	51.8	873.6	850.1	16.9	6.4	1.94%	21.0	16.9
H21.11月分	52.3	840.9	814.3	16.9	9.4	2.01%	20.4	16.1

※「事業運営安定化事業等助成額(E)」欄は、事業運営安定化事業及び移行時運営安定化事業による助成分について請求・支払いが行われているものである。

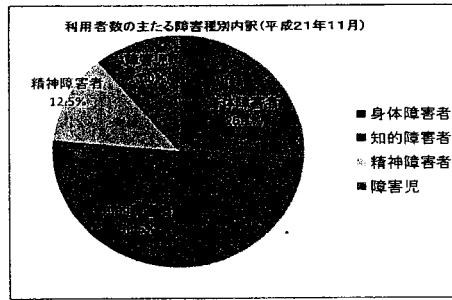
※各数値は、端数を四捨五入している。

(参考1) 利用者数(実数)の推移(平成19年11月～平成21年11月)

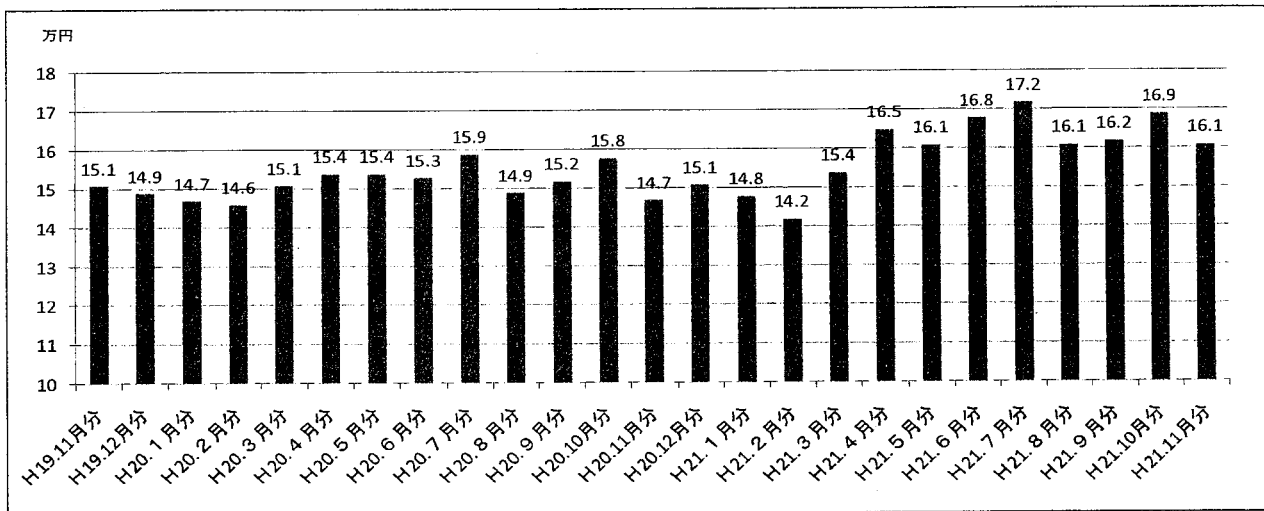


(参考2) 主たる障害種別毎の利用者数(実数)の推移(平成19年11月～平成21年11月)

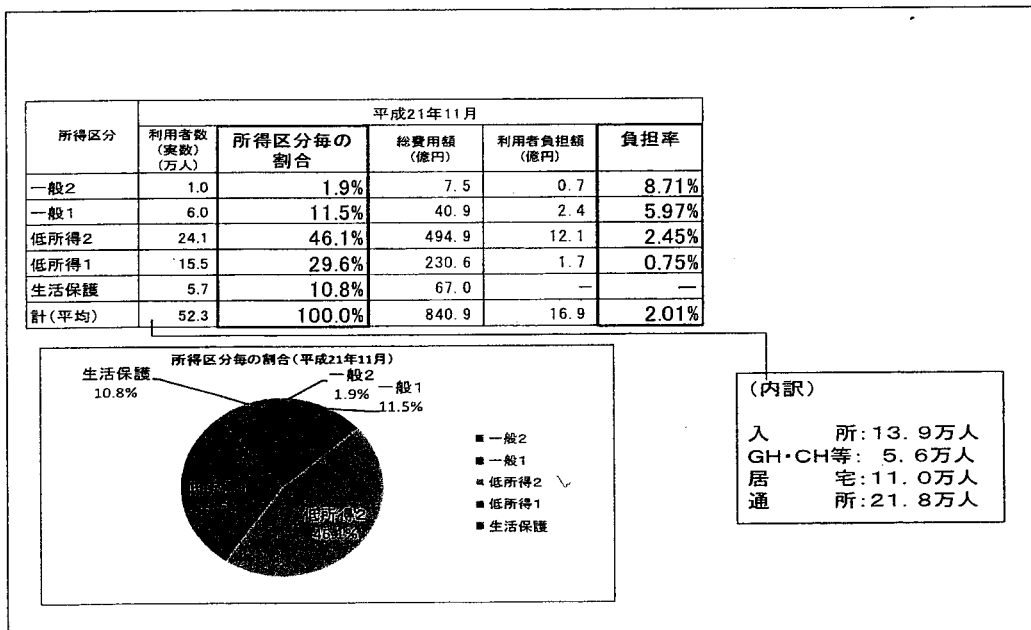
サービス提供月	利用者数 (実数)計	利用者の主たる障害種別内訳			
		身体障害者	知的障害者	精神障害者	障害児
平成19年11月	44.8	12.6	23.5	4.0	4.7
平成19年12月	44.9	12.6	23.6	4.0	4.8
平成20年1月	44.9	12.5	23.6	4.0	4.8
平成20年2月	45.0	12.5	23.5	4.1	4.8
平成20年3月	45.6	12.6	23.7	4.2	5.1
平成20年4月	46.3	12.8	24.4	4.5	4.6
平成20年5月	46.7	12.8	24.5	4.6	4.6
平成20年6月	47.0	12.9	24.6	4.7	4.8
平成20年7月	47.5	12.9	24.7	4.8	5.1
平成20年8月	47.5	12.9	24.7	4.8	5.0
平成20年9月	47.9	13.0	24.8	5.0	5.1
平成20年10月	48.2	13.0	24.9	5.1	5.1
平成20年11月	48.5	13.1	25.0	5.2	5.2
平成20年12月	48.8	13.1	25.0	5.3	5.3
平成21年1月	48.6	13.0	25.0	5.3	5.3
平成21年2月	48.8	13.1	25.1	5.4	5.3
平成21年3月	49.4	13.2	25.3	5.5	5.5
平成21年4月	49.9	13.2	25.8	5.9	5.0
平成21年5月	50.7	13.4	26.2	6.0	5.1
平成21年6月	51.3	13.5	26.4	6.1	5.3
平成21年7月	51.8	13.6	26.3	6.2	5.7
平成21年8月	51.8	13.6	26.4	6.2	5.6
平成21年9月	52.1	13.6	26.5	6.3	5.6
平成21年10月	51.8	13.5	26.2	6.4	5.7
平成21年11月	52.3	13.6	26.4	6.5	5.7
(構成割合)	100.0%	26.1%	50.5%	12.5%	11.0%
1年間の利用者数の増加率(平成20年11月と平成21年11月の比較)	7.9%	4.5%	5.5%	25.5%	10.3%



(参考3) 1人当たり費用額の推移(平成19年11月～平成21年11月)



(参考4) 利用者負担額等の状況(平成21年11月)



2 サービス種類毎の利用者数の推移(平成19年11月～平成21年11月)

	19年11月	19年12月	20年1月	20年2月	20年3月	20年4月	20年5月	20年6月	20年7月	20年8月	20年9月	20年10月	20年11月	20年12月	21年1月	21年2月	21年3月
居宅介護	88,206	88,941	88,325	88,680	89,379	89,755	90,314	90,741	91,906	91,106	93,194	94,101	94,730	95,813	94,983	95,537	96,955
重度訪問介護	7,062	7,074	7,018	7,010	7,007	7,043	7,084	7,071	7,103	7,086	7,150	7,170	7,156	7,177	7,097	7,089	7,155
行動援護	3,204	3,230	3,156	3,151	3,310	3,296	3,335	3,402	3,564	3,591	3,592	3,694	3,769	3,831	3,738	3,806	3,956
重度障害者等包括支援	26	28	27	27	28	24	24	24	22	23	22	23	23	23	22	22	23
療養介護	1,963	1,969	1,966	1,962	1,970	1,984	1,964	2,022	2,026	2,026	2,024	2,043	2,050	2,048	2,039	2,042	2,032
生活介護	45,427	45,924	46,330	46,293	47,596	47,596	63,457	64,766	65,338	66,180	66,205	67,290	69,725	70,316	70,787	71,314	74,042
児童デイサービス	35,050	35,663	35,977	36,248	37,967	33,775	34,636	36,152	38,516	37,439	38,785	39,632	40,065	41,236	41,331	41,492	42,464
短期入所	21,762	21,011	18,679	19,388	21,621	20,727	21,627	21,678	22,971	24,085	22,445	23,597	23,528	22,831	20,656	21,062	23,878
共同生活介護	22,794	22,998	23,253	23,475	23,675	24,824	25,461	25,768	26,178	26,420	26,905	27,230	27,486	27,797	28,033	28,239	28,691
施設入所支援	15,019	15,306	15,715	15,727	15,891	25,277	25,893	26,207	26,625	26,859	27,125	28,739	29,070	29,211	29,751	29,967	30,917
共同生活援助	18,012	18,059	18,150	18,205	18,352	18,770	18,973	18,982	18,940	19,062	19,175	19,255	19,388	19,460	19,496	19,567	19,703
自立訓練(機能訓練)	2,174	2,188	2,177	2,201	2,237	2,367	2,425	2,431	2,425	2,417	2,498	2,461	2,501	2,491	2,479	2,463	2,527
自立訓練(生活訓練)	5,770	5,803	5,870	5,913	6,121	7,206	7,416	7,474	7,691	7,747	7,879	7,510	7,736	7,785	7,804	7,813	8,017
宿泊型自立訓練	56	57	63	62	65	86	88	86	92	89	76	106	102	94	77	81	92
就労移行支援	9,253	9,359	9,564	9,654	10,118	13,371	13,807	13,941	14,374	14,536	14,760	15,009	15,162	15,214	15,333	15,491	15,969
就労移行支援(養成施設)	276	275	272	271	118	235	238	233	227	176	224	221	222	222	221	220	110
就労継続支援A型	3,401	3,445	3,587	3,622	3,696	4,620	4,856	4,946	5,116	5,213	5,333	5,549	5,641	5,710	5,809	5,943	6,168
就労継続支援B型	28,340	28,503	29,186	29,426	30,446	40,613	41,988	42,442	43,349	43,678	44,627	47,020	47,842	48,576	49,265	49,617	51,514
旧身体障害者更生施設支援(入所)	3,443	3,421	3,408	3,421	3,440	2,984	2,971	2,967	2,956	2,933	2,940	2,882	2,870	2,859	2,860	2,802	2,847
旧身体障害者更生施設支援(通所)	372	373	370	376	371	339	322	342	351	352	359	366	366	376	374	377	383
旧身体障害者療養施設支援(入所)	24,131	24,125	24,048	24,034	24,032	21,758	21,742	21,642	21,600	21,646	21,641	21,347	21,258	21,103	20,871	20,785	20,312
旧身体障害者療養施設支援(通所)	906	897	905	896	909	845	863	874	861	854	859	813	777	789	779	778	778
旧身体障害者授産施設支援(入所)	7,626	7,612	7,481	7,468	7,458	6,651	6,613	6,553	6,437	6,418	6,374	6,255	6,189	6,153	6,136	6,149	6,073
旧身体障害者授産施設支援(通所)	6,977	6,974	6,842	6,832	6,855	5,979	5,975	5,917	5,917	5,907	5,910	5,693	5,689	5,633	5,595	5,578	5,535
旧知的障害者更生施設支援(入所)	81,517	81,328	81,085	81,070	80,753	74,801	74,346	74,249	73,885	73,751	73,746	72,447	72,416	72,308	71,776	71,847	71,327
旧知的障害者更生施設支援(通所)	20,586	20,378	20,213	20,106	20,245	17,559	17,442	17,466	17,307	17,219	17,250	17,001	16,849	16,943	16,726	16,766	16,859
旧知的障害者授産施設支援(入所)	10,197	10,174	10,170	10,139	10,118	9,247	9,245	9,235	9,163	9,184	9,095	8,980	8,963	8,934	8,906	8,898	8,790
旧知的障害者授産施設支援(通所)	51,928	51,836	51,517	51,337	51,210	46,992	46,796	47,109	46,411	46,298	46,350	45,622	45,346	45,464	44,885	44,802	44,555
旧知的障害者通勤支援	2,460	2,465	2,461	2,446	2,482	2,380	2,304	2,314	2,295	2,301	2,298	2,204	2,243	2,229	2,212	2,215	2,252
計	517,938	519,416	517,815	519,440	527,470	546,965	553,514	557,606	564,488	564,621	569,926	576,695	579,753	583,097	580,568	583,252	593,924
指定相談支援									1,975	2,032	2,100	2,161	2,224	2,281	2,286	2,316	2,380
指定相談支援を含む計									564,525	564,658	569,963	576,732	579,790	583,134	580,605	583,289	593,961

	21年4月	21年5月	21年6月	21年7月	21年8月	21年9月	21年10月	21年11月
居宅介護	96,789	97,575	99,044	100,202	99,800	101,269	100,815	101,996
重度訪問介護	7,013	7,117	7,238	7,283	7,278	7,346	7,306	7,345
行動援護	4,042	4,072	4,144	4,388	4,414	4,403	4,399	4,465
重度障害者等包括支援	23	26	24	25	25	24	26	23
療養介護	2,035	2,034	2,069	2,051	2,070	2,082	2,073	2,079
生活介護	96,655	99,010	100,206	101,531	101,827	102,871	105,121	106,618
児童デイサービス	38,363	39,689	41,878	44,338	43,650	44,683	45,165	46,208
短期入所	22,826	23,785	24,313	26,087	26,549	25,293	25,059	24,604
共同生活介護	30,350	31,348	31,822	32,148	32,544	32,994	33,348	33,926
施設入所支援	43,695	45,020	45,644	46,486	46,566	47,086	48,849	49,423
共同生活援助	19,679	19,985	20,143	20,055	20,147	20,225	19,958	20,114
自立訓練(機能訓練)	2,321	2,329	2,404	2,419	2,403	2,435	2,196	2,268
自立訓練(生活訓練)	8,545	8,758	8,875	8,855	8,869	8,937	8,336	8,408
宿泊型自立訓練	166	186	190	218	226	304	370	409
就労移行支援	18,000	18,596	18,818	19,084	19,019	19,055	18,266	18,518
就労移行支援(養成施設)	195	194	199	195	163	190	187	190
就労継続支援A型	6,823	7,171	7,342	7,494	7,654	7,815	7,900	8,233
就労継続支援B型	64,515	67,168	68,563	69,385	69,967	70,351	71,808	72,789
旧身体障害者更生施設支援(入所)	2,117	2,103	2,106	2,103	2,087	2,094	2,084	2,048
旧身体障害者更生施設支援(通所)	265	268	274	273	287	285	287	275
旧身体障害者療養施設支援(入所)	16,858	16,928	16,952	16,473	16,425	16,251	15,565	15,609
旧身体障害者療養施設支援(通所)	682	713	714	697	682	674	596	601
旧身体障害者授産施設支援(入所)	5,081	5,044	5,014	4,993	5,004	4,992	4,684	4,740
旧身体障害者授産施設支援(通所)	4,657	4,640	4,657	4,666	4,665	4,684	4,509	4,522
旧知的障害者更生施設支援(入所)	61,265	61,277	61,167	60,601	60,419	60,434	57,602	57,790
旧知的障害者更生施設支援(通所)	13,481	13,593	13,587	13,296	13,240	13,260	12,725	12,574
旧知的障害者授産施設支援(入所)	8,030	7,972	7,886	7,779	7,777	7,765	7,708	7,655
旧知的障害者授産施設支援(通所)	37,364	37,498	37,542	37,230	37,104	37,134	36,376	36,511
旧知的障害者通勤支援	2,194	2,109	2,133	2,123	2,116	2,086	1,981	1,942
計	614,029	626,208	634,948	642,478	642,977	647,022	645,299	651,883
指定相談支援	2,430	2,525	2,627	2,719	2,777	2,860	2,931	2,905
指定相談支援を含む計	614,066	628,733	637,575	645,197	645,754	649,882	648,230	654,788

(注) ・複数のサービスを利用している者については、利用者数として各々計上している。
 ・指定相談支援については、平成20年7月分よりデータを抽出している。

3 都道府県別の利用状況(平成21年11月)

(単位:人)

サービス利用者数(実数)	サービス種類別利用者数(複数種類のサービス利用者は、各サービスに人数を計上している。)																		
	居宅介護	重度訪問介護	行動援護	重度障害者等包括支援	療養介護	生活介護	児童デイサービス	短期入所	共同生活介護	施設入所支援	共同生活援助	自立訓練(機能訓練)	自立訓練(生活訓練)	宿泊型自立訓練	就労移行支援	就労移行支援(養成施設)	就労継続支援(A型)	就労継続支援(B型)	
北海道	37,310	5,060	331	415	0	100	6,520	5,726	962	3,443	3,869	2,071	75	467	36	1,149	17	829	5,379
青森県	7,786	998	48	4	0	78	1,164	552	229	385	577	412	41	324	16	353	5	189	772
岩手県	7,762	858	21	15	0	31	1,205	626	245	810	743	385	8	233	30	202	2	122	2,038
宮城県	9,778	1,849	54	42	0	65	1,030	868	446	1,068	285	318	85	127	10	391	3	171	1,199
秋田県	5,718	461	16	2	1	70	1,468	178	102	1,223	407	85	205	38	69	2	9	971	
山形県	5,404	627	23	19	0	26	920	371	112	185	515	459	22	128	0	41	5	97	1,115
福島県	8,649	1,359	60	52	0	35	1,218	934	252	304	440	757	3	141	0	147	3	65	1,896
茨城県	10,825	1,344	36	18	0	41	3,261	1,273	453	546	2,241	500	32	491	19	780	5	111	1,246
栃木県	8,339	1,173	16	36	4	9	2,453	980	391	589	1,205	452	23	185	0	339	9	38	870
群馬県	6,826	1,154	45	45	0	7	1,193	210	210	292	642	517	5	6	28	125	3	15	379
埼玉県	18,184	3,729	182	355	0	60	4,118	938	834	917	2,533	369	100	172	4	790	22	119	2,528
千葉県	17,864	3,238	137	142	0	52	3,755	2,600	1,093	1,026	1,521	503	75	239	0	561	5	70	1,685
東京都	44,247	10,604	1,473	217	0	75	7,985	3,053	2,203	2,614	2,776	1,901	372	451	25	1,470	24	232	6,905
神奈川県	28,841	7,236	235	274	0	58	9,793	2,005	1,933	3,611	3,236	428	154	383	20	1,004	4	170	3,289
新潟県	9,825	1,565	29	124	0	93	1,121	582	483	501	384	381	16	262	15	546	3	95	1,539
富山県	4,406	391	15	0	0	13	456	280	154	87	121	317	9	153	0	104	0	28	1,049
石川県	5,264	668	5	34	0	34	715	369	174	251	275	435	38	150	0	203	0	48	733
福井県	4,372	450	19	7	0	13	706	249	101	330	372	184	4	106	20	473	0	454	497
山梨県	3,859	634	57	74	0	0	991	260	208	154	599	221	23	73	0	147	0	58	575
長野県	9,331	1,657	29	199	8	39	1,695	530	373	1,182	880	318	52	105	5	384	2	169	1,361
岐阜県	8,600	1,032	21	55	0	27	1,747	2,104	315	409	1,040	122	8	94	0	124	0	125	895
静岡県	12,231	1,723	83	92	0	26	2,972	541	769	517	1,585	396	41	158	0	524	5	247	2,977
愛知県	22,456	5,304	796	459	1	50	5,192	2,468	1,581	1,568	1,864	226	67	123	0	658	0	310	2,110
三重県	6,992	1,261	31	46	0	78	1,974	420	445	637	853	56	46	67	11	151	1	59	1,197
滋賀県	7,107	1,801	92	200	0	16	1,441	953	479	554	653	152	26	39	0	323	0	144	1,353
京都府	11,925	2,939	209	224	0	39	3,439	1,180	786	682	1,545	149	73	140	0	422	0	210	1,768
大阪府	35,913	12,368	1,594	234	6	59	8,850	1,860	2,572	3,680	1,975	295	151	358	0	1,469	0	135	3,714
兵庫県	21,214	4,982	553	104	0	61	5,700	1,124	1,378	1,047	3,290	313	141	417	0	616	22	233	3,143
奈良県	5,883	1,374	97	280	0	19	1,611	853	316	300	726	51	8	136	2	188	0	129	623
和歌山県	5,627	1,284	57	33	0	4	882	892	180	388	615	89	7	106	0	173	0	199	728
鳥取県	3,888	639	24	29	0	32	418	260	95	256	132	178	1	30	0	67	0	115	929
島根県	5,081	800	8	12	0	41	1,481	289	192	414	1,025	366	2	152	0	180	0	88	1,155
岡山県	9,168	1,479	124	43	0	33	1,708	1,777	244	493	1,116	398	6	50	0	314	1	302	1,314
広島県	11,492	2,483	107	97	0	79	2,770	1,165	709	503	1,394	402	64	80	0	322	0	290	1,378
山口県	7,019	896	39	1	0	22	1,573	503	182	301	1,065	327	33	186	19	214	1	76	1,372
徳島県	4,817	984	25	49	0	34	682	677	166	131	422	201	2	61	0	76	0	39	308
香川県	4,149	866	35	19	0	29	605	453	331	97	286	237	44	78	0	110	0	19	645
愛媛県	6,818	1,327	53	26	0	19	1,086	838	217	443	973	190	53	49	0	237	0	201	535
高知県	4,394	652	12	2	0	8	262	176	136	275	65	348	4	11	0	101	0	205	739
福岡県	21,520	5,091	132	93	0	162	4,147	666	848	834	1,852	957	71	407	7	653	22	389	2,620
佐賀県	4,144	561	16	53	0	7	684	186	105	238	427	248	7	44	1	151	4	69	733
長崎県	8,649	1,259	65	20	0	48	931	592	235	765	196	513	56	325	53	295	3	210	915
熊本県	9,739	1,222	96	1	0	70	1,003	759	313	282	611	679	22	205	1	374	3	673	1,255
大分県	6,674	1,331	17	69	3	62	428	402	195	125	207	567	55	111	0	179	2	256	1,223
宮崎県	5,425	861	34	4	0	39	916	325	212	286	429	212	6	78	0	266	4	79	767
鹿児島県	9,326	1,123	84	84	0	59	1,454	955	377	255	825	674	13	295	0	386	4	220	1,233
沖縄県	8,015	1,299	110	62	0	57	895	1,206	268	29	315	433	39	207	49	467	4	122	1,134
合計	522,856	101,996	7,345	4,465	23	2,079	106,618	46,208	24,604	33,926	49,423	20,114	2,268	8,408	409	18,518	190	8,233	72,789

	指定福祉支援										計	指定福祉支援	
	旧身体障害者更生施設支援(入所)	旧身体障害者更生施設支援(通所)	旧身体障害者療養施設支援(入所)	旧身体障害者療養施設支援(通所)	旧身体障害者授産施設支援(入所)	旧身体障害者授産施設支援(通所)	旧知的障害者更生施設支援(入所)	旧知的障害者更生施設支援(通所)	旧知的障害者授産施設支援(入所)	旧知的障害者授産施設支援(通所)			
北海道	205	52	1,354	13	410	137	4,681	1,273	485	1,738	230	47,027	128
青森県	47	10	314	12	117	91	1,567	303	103	618	39	9,368	11
岩手県	0	0	430	13	173	64	752	107	98	469	14	9,694	24
宮城県	47	0	217	0	69	142	1,257	823	34	1,047	17	11,664	77
秋田県	1	1	244	9	88	17	989	204	232	130	48	7,392	27
山形県	51	17	0	0	138	84	867	121	269	296	20	6,530	21
福島県	91	0	253	0	45	5	1,212	316	99	558	71	10,316	67
茨城県	1	0	53	0	94	43	918	142	134	563	0	14,345	58
栃木県	3	0	122	3	11	42	726	139	102	894	54	10,868	35
群馬県	32	0	121	0	118	93	1,593	141	58	951	129	8,112	19
埼玉県	14	1	263	9	190	157	1,939	615	300	1,507	7	22,772	50
千葉県	6	1	394	11	53	67	2,485	921	199	747	14	21,600	115
東京都	229	44	516	0	395	311	4,827	1,106	173	2,903	169	53,053	129
神奈川県	106	1	70	0	59	32	1,551	616	137	770	72	37,247	53
新潟県	44	10	385	26	23	192	1,772	212	34	957	20	11,414	108
富山県	43	0	236	10	120	94	898	195	112	157	0	5,042	42
石川県	3	0	335	19	60	36	807	33	223	644	25	6,317	36
福井県	91	0	175	3	77	34	493	71	140	231	65	5,365	21
山梨県	0	0	208	7	35	52	257	12	131	312	0	5,088	92
長野県	1	0	76	0	161	65	1,473	263	119	715	0	11,861	79
岐阜県	0	0	460	14	99	48	581	257	116	789	32	10,514	35
静岡県	124	5	350	0	62	43	1,095	484	32	498	43	15,392	65
愛知県	4	0	703	63	36	207	1,825	418	2	2,847	75	28,957	206
三重県	2	0	180	0	3	79	583	57	6	803	37	9,183	23
滋賀県	3	1	124	35	15	57	120	15	47	981	1	9,625	59
京都府	48	27	163	0	34	145	479	69	62	1,079	3	15,914	93
大阪府	88	23	810	20	66	252	2,287	663	85	2,244	92	45,950	383
兵庫県	14	0	256	0	104	148	1,657	509	175	1,746	32	27,765	90
奈良県	57	0	144	13	7	24	430	12	46	246	2	7,694	43
和歌山県	71	0	105	0	28	34	403	73	41	631	1	7,024	59
鳥取県	40	31	204	6	86	64	520	45	124	350	18	4,693	49
島根県	26	11	128	8	8	9	173	11	196	333	21	7,129	98
岡山県	44	5	486	1	66	93	589	166	122	378	41	11,393	85
広島県	67	0	384	24	205	138	651	125	225	910	77	14,649	53
山口県	13	1	139	0	161	14	1,016	107	121	418	34	8,834	129

7 障害者総合福祉推進事業について

障害者自立支援法廃止後の新たな仕組み「障がい者総合福祉法（仮称）」の検討、制度施行のために具体的な検討が必要となる課題について、地域における実践的工夫や取組を踏まえた検討や実態把握を行うため、「障害者総合福祉推進事業」を創設する（平成22年度予算案）。

募集テーマ等の事業の詳細については現在検討中であるが、平成21年度中に公募を開始することを予定している。決定次第、各都道府県に通知するとともに、厚生労働省ホームページにおいて公表する予定である。

(1) 予算額

5億円

(2) 事業の実施主体

- ① 都道府県又は市町村（特別区、一部事務組合及び広域連合を含む。）
- ② 厚生労働省所管の公益法人等関係団体又は厚生労働大臣が特に必要と認めた団体（法人格のある団体に限る。）

(3) 事業の内容

- ① 補助対象事業（想定イメージ）
 - ・ 難病等の「制度の谷間」にある者が利用することとなる福祉サービスの具体的な提供方向やサービス提供従事者の育成プログラムの開発
 - ・ 現行のサービスの支給決定プロセスを見直すことを前提にして、新たな支給決定ガイドラインの内容及び支給決定に携わる者の育成プログラムの開発
 - ・ 重度訪問介護の対象者の見直しに伴う、知的障害者・精神障害者等に対する居宅での見守りニーズへの対応方法の開発
- ② 採択方法
公募により募集を行った上で、外部有識者で構成される評価委員会において審査を行い、適当と認められた事業について採択を行う。
- ③ 補助率
定額（10／10相当）